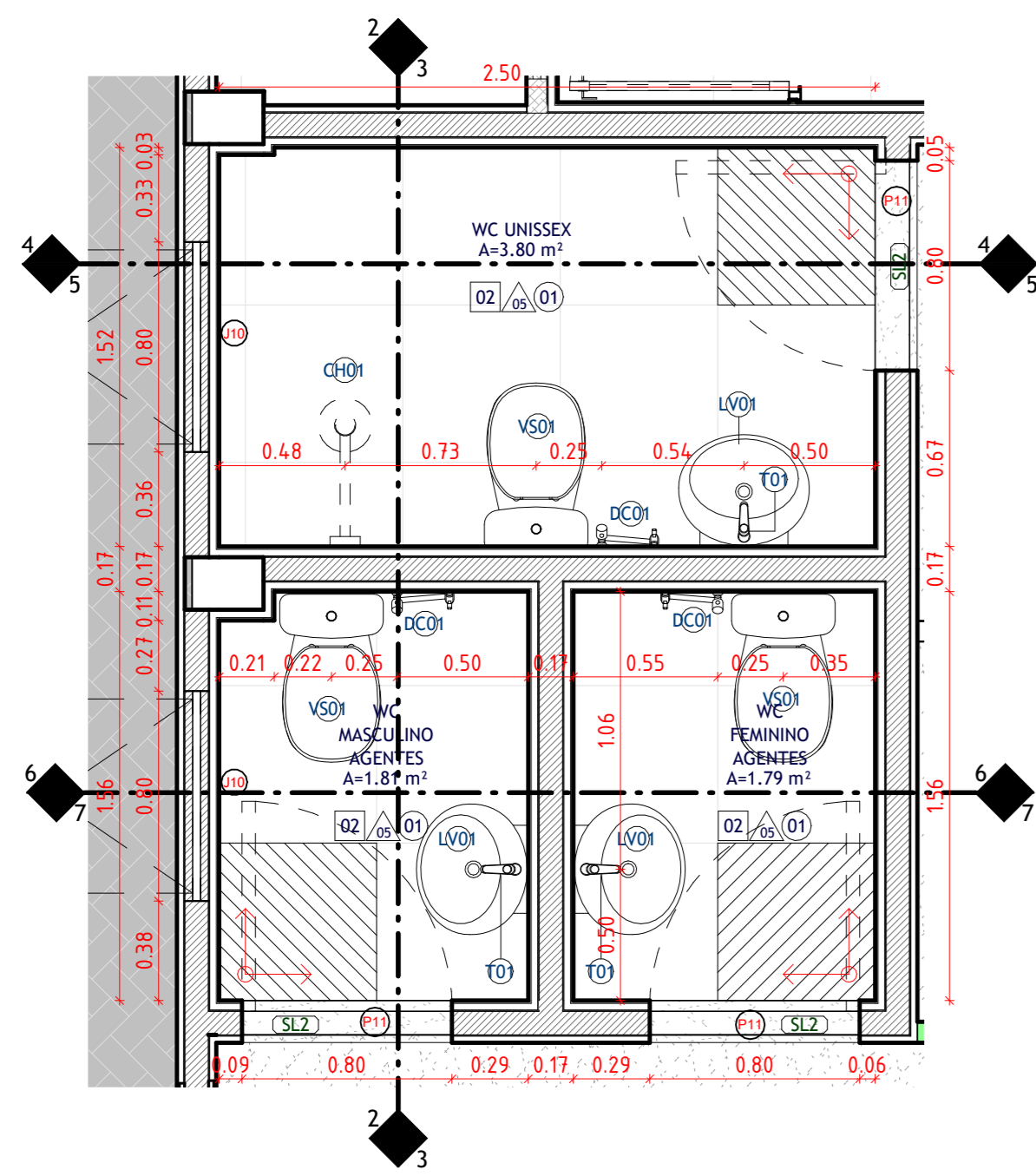
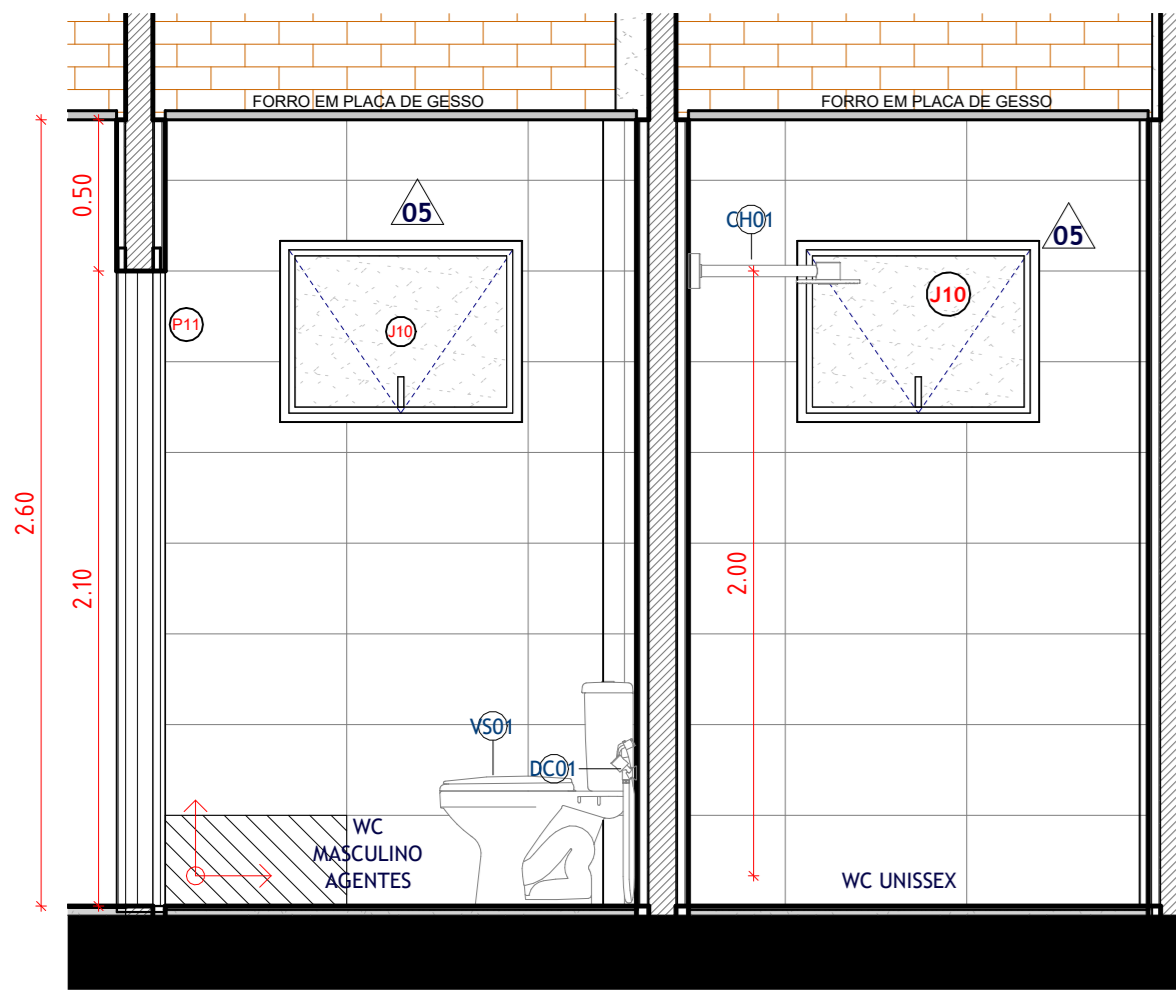


D07 - WC MASC/ WC FEM/ WC UNISSEX

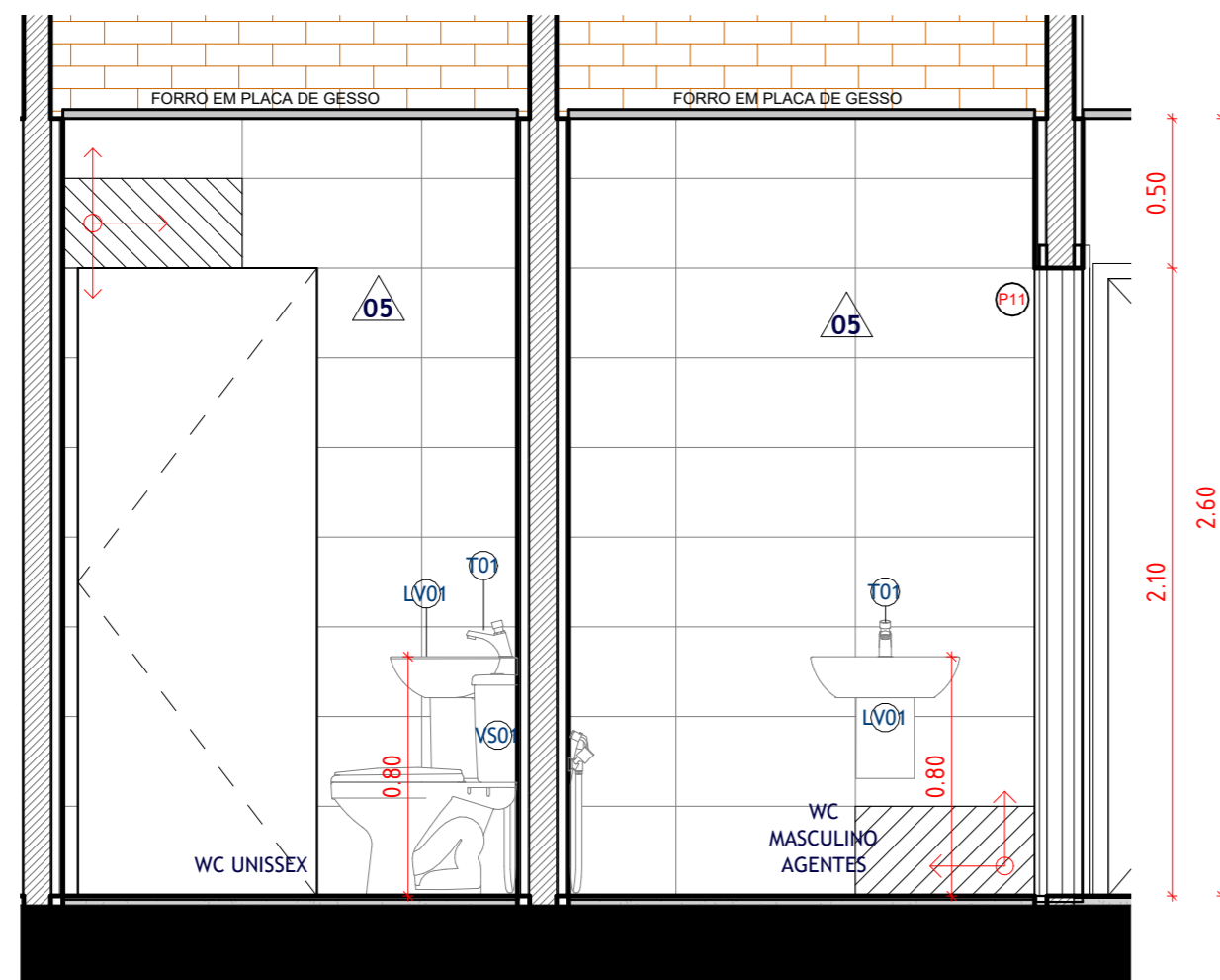
REVESTIMENTO DE PAREDE ALINHADOS COM O PISO



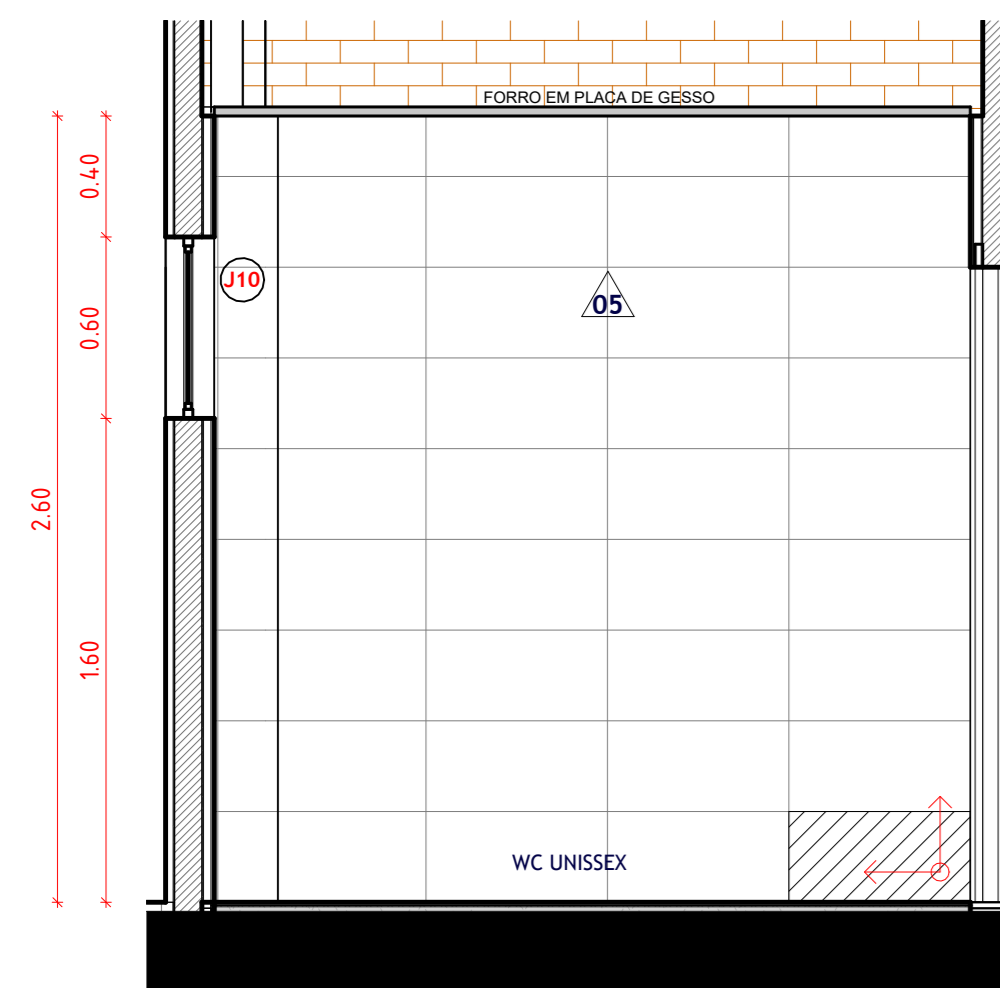
1 D07 - WC MASC/WC FEM/WC UNISSEX
ESCALA 1:25



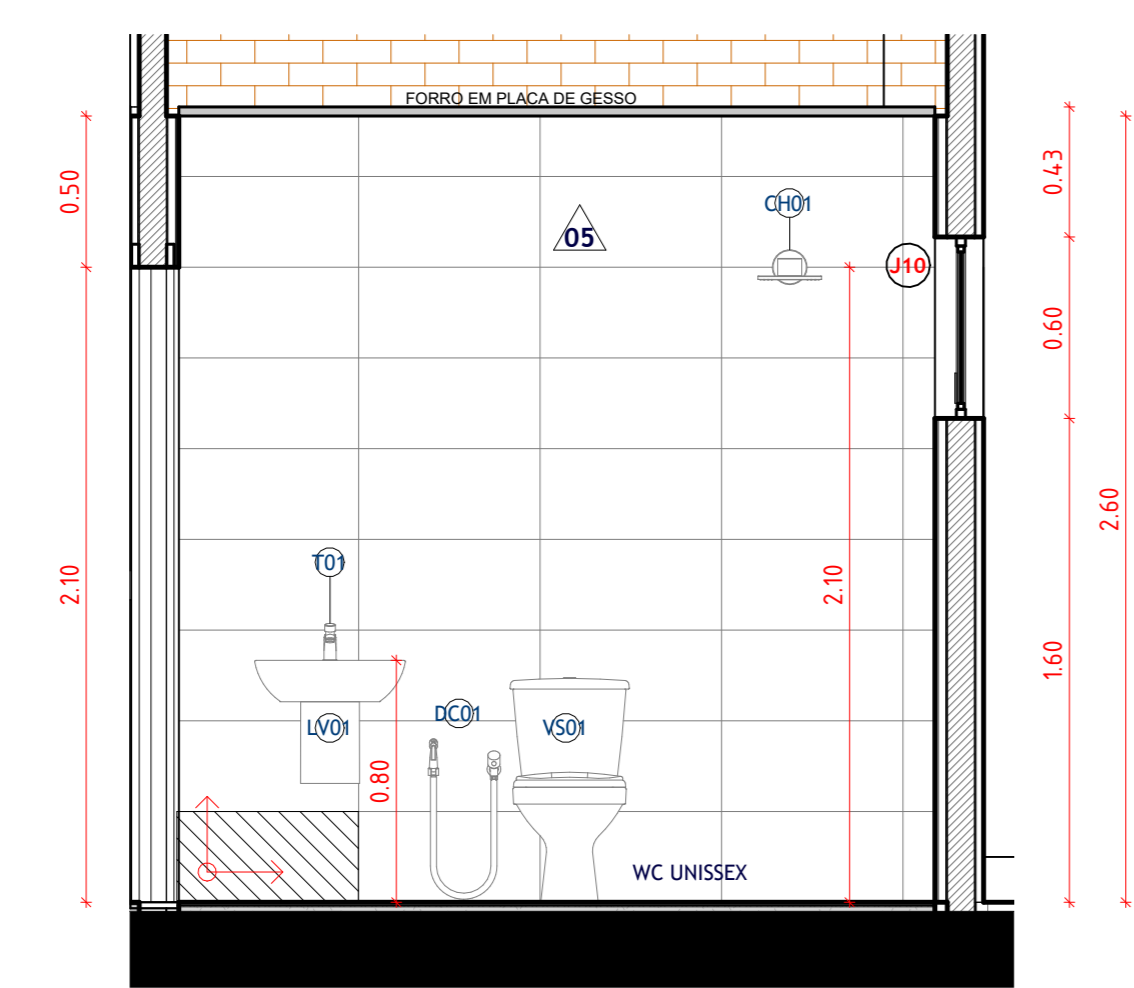
2 D07 - VISTA AA'
ESCALA 1:25



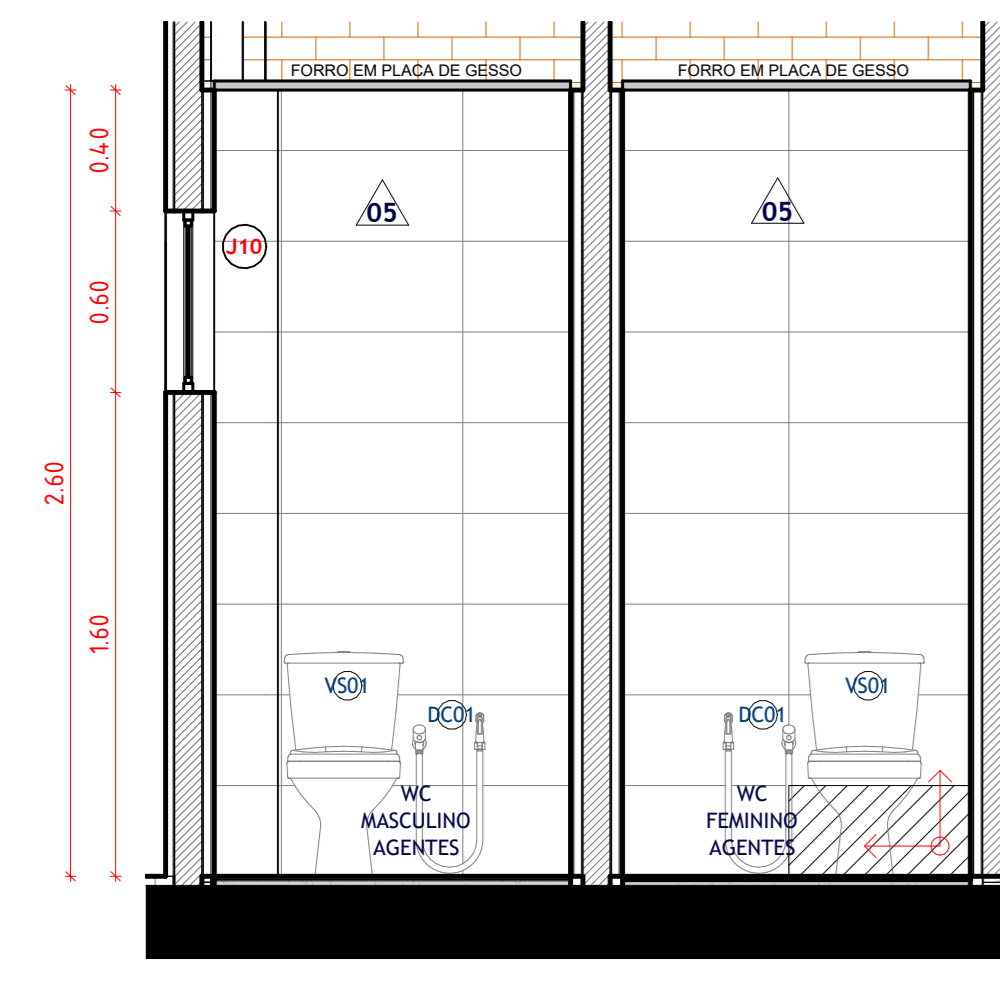
3 D07 - VISTA BB'
ESCALA 1:25



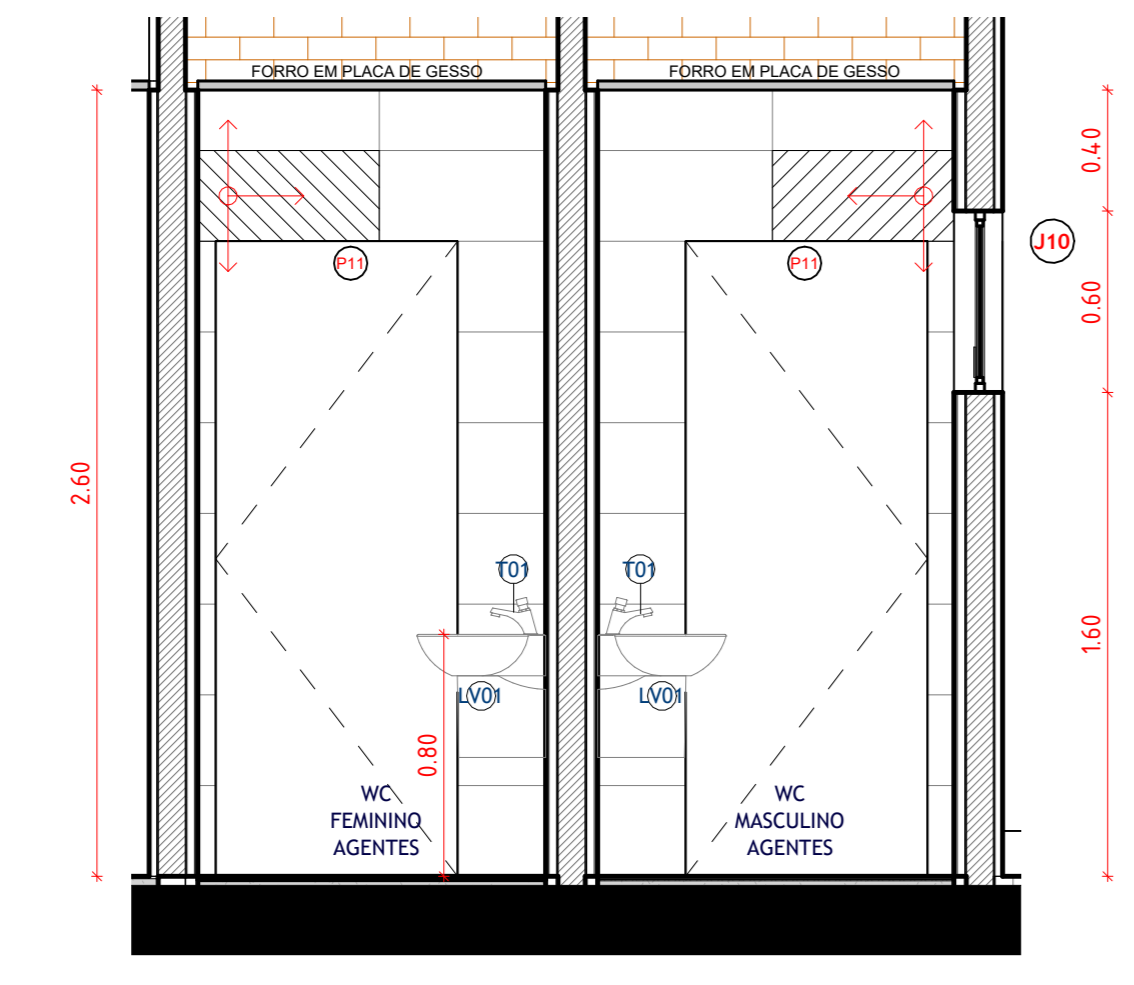
4 D07 - VISTA CC'
ESCALA 1:25



5 D07 - VISTA DD'
ESCALA 1:25



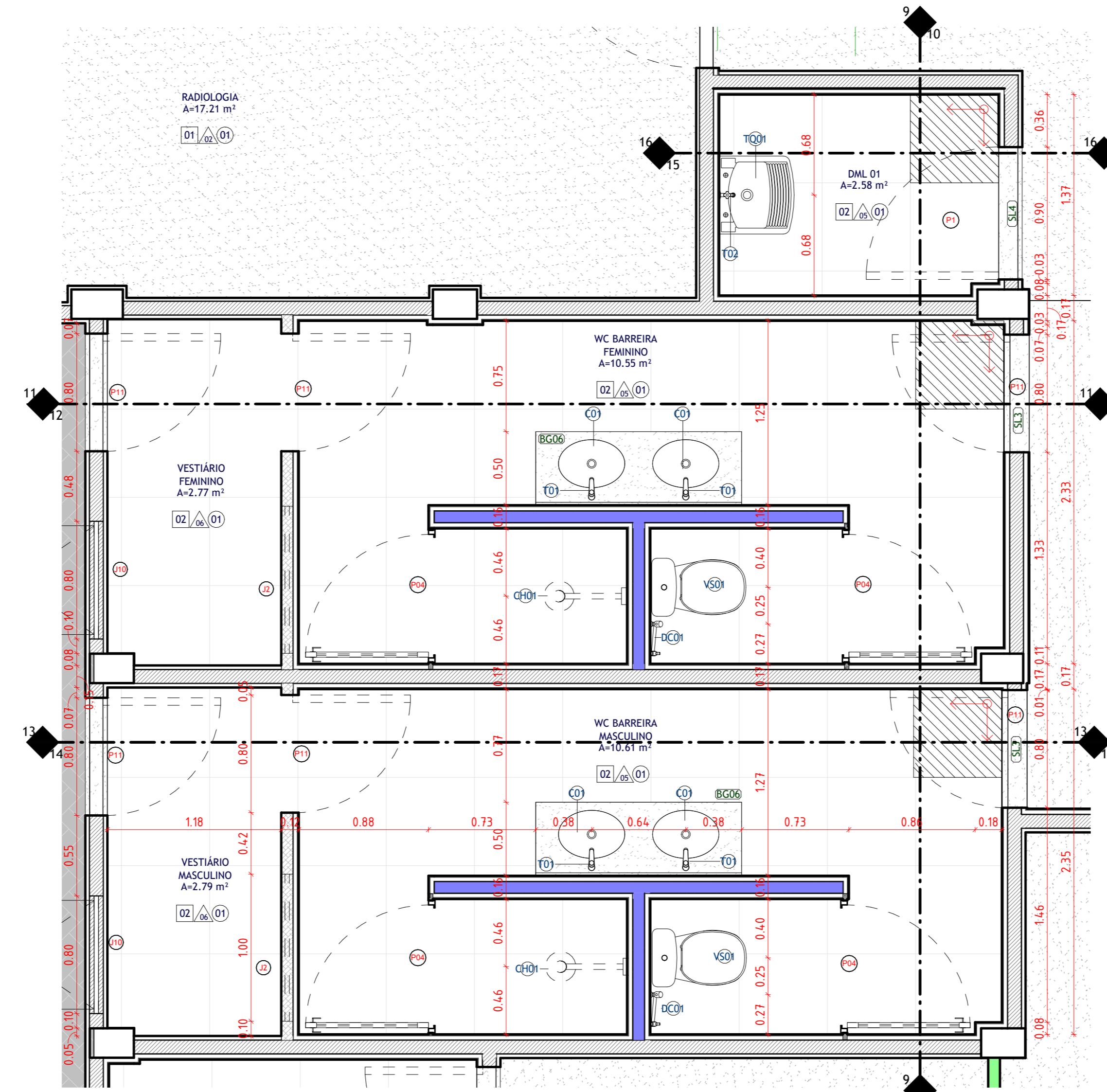
6 D07 - VISTA EE'
ESCALA 1:25



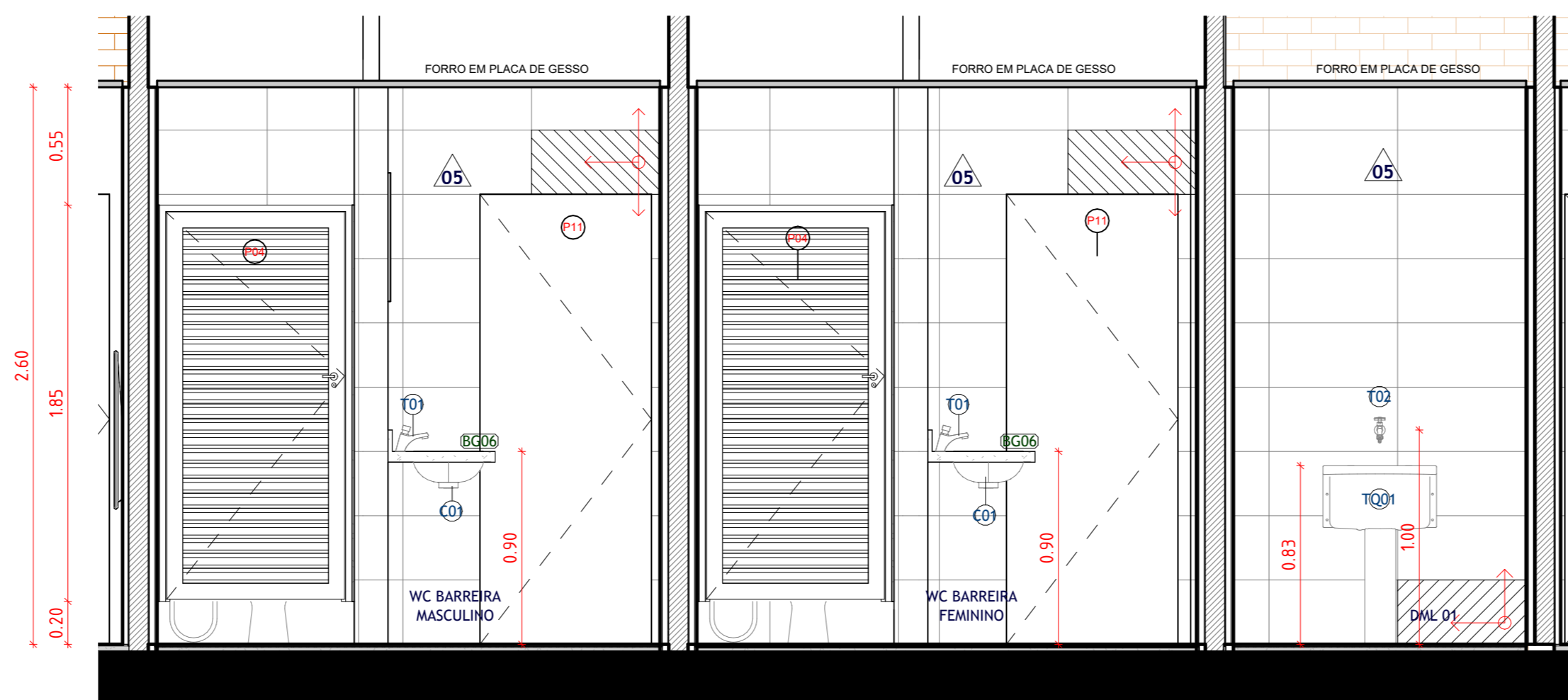
7 D07 - VISTA FF'
ESCALA 1:25

D08 - VESTIÁRIO FEM./ VESTIÁRIO MASC. / DML

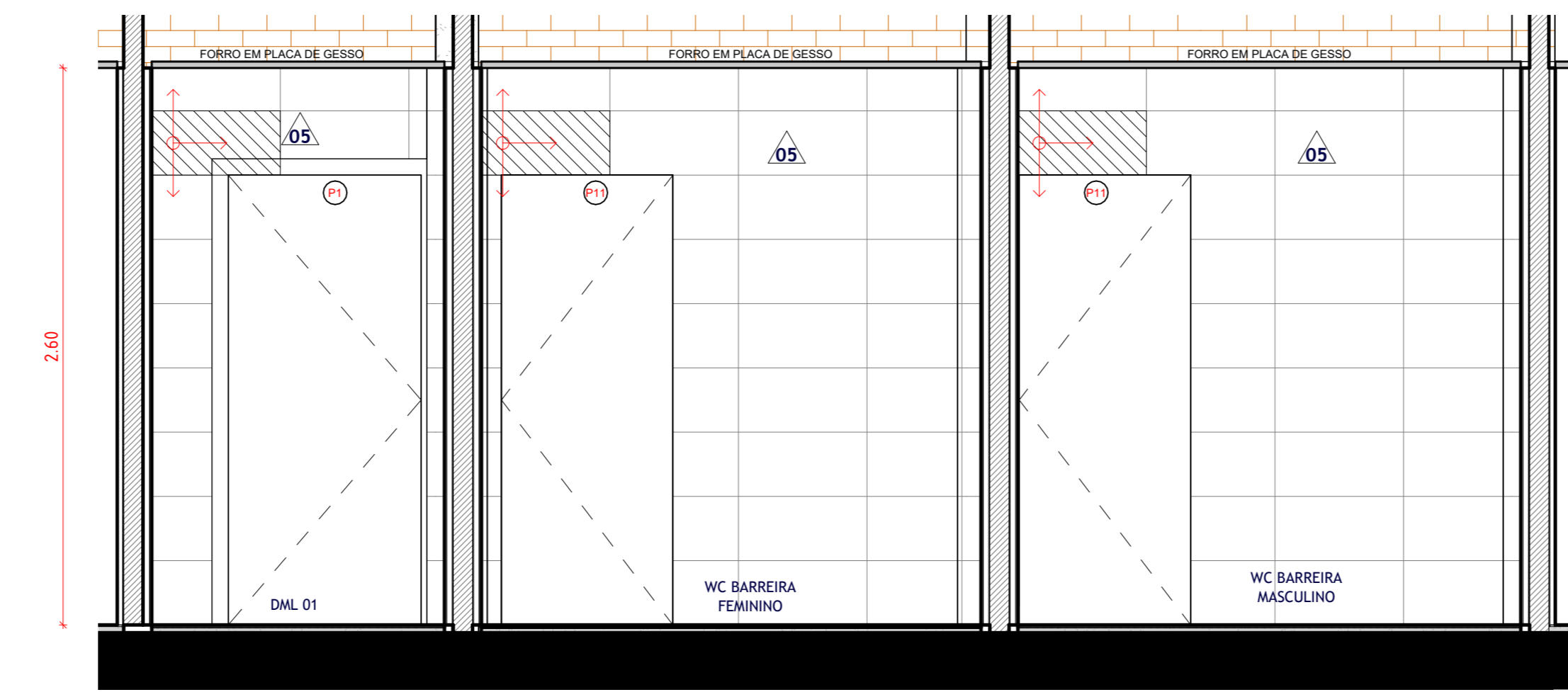
REVESTIMENTO DE PAREDE ALINHADOS COM O PISO




8 D08 - VESTIÁRIO FEM./ VESTIÁRIO MASC. / DML
ESCALA 1:25




9 D08 - VISTA AA'
ESCALA 1:25




10 D08 - VISTA BB'
ESCALA 1:25




11 D08 - VISTA CC'
ESCALA 1:25



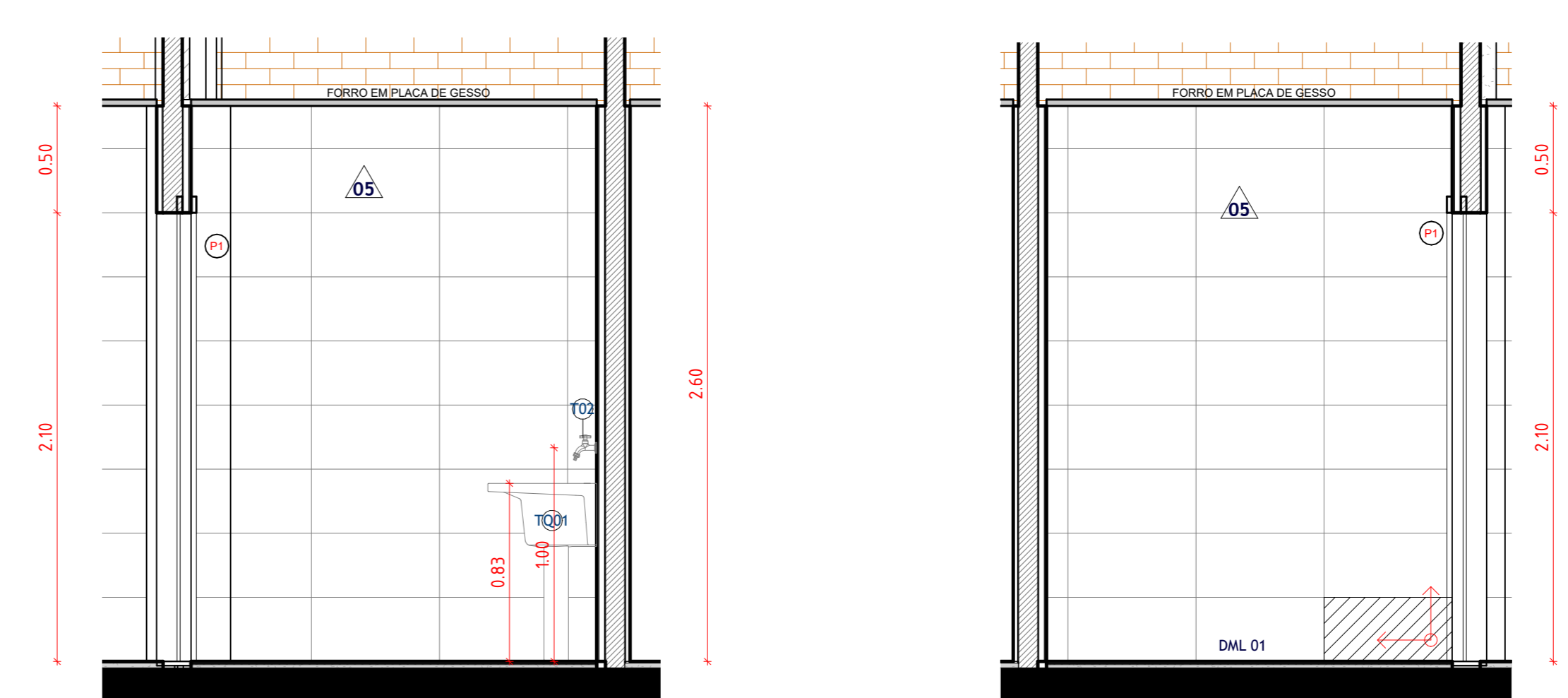
12 D08 - VISTA DD'
ESCALA 1:25



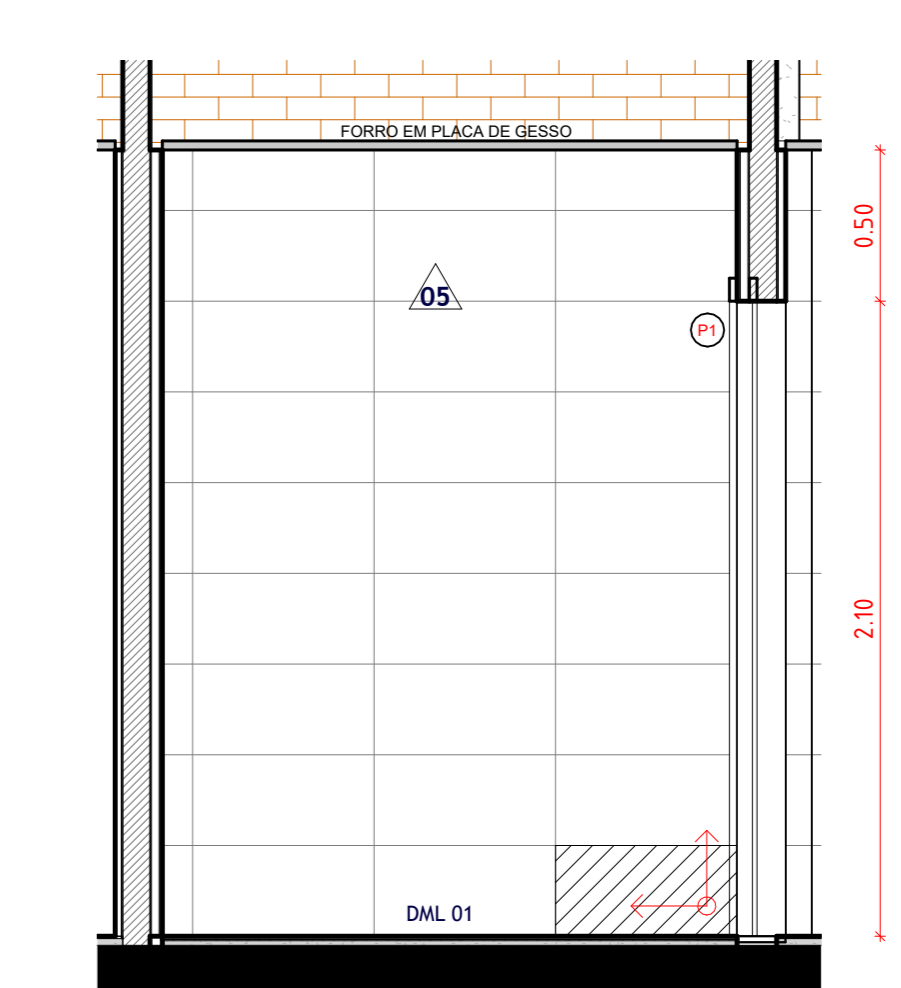
13 D08 - VISTA EE'
ESCALA 1:25



14 D08 - VISTA FF'
ESCALA 1:25



15 D08 - VISTA GG'
ESCALA 1:25



16 D08 - VISTA HH'
ESCALA 1:25

NOTA-CHAVE PAGINAÇÃO DE PISO E PAREDE:

A paginação das paredes deve seguir, rigorosamente, a paginação do piso.

NOTA-CHAVE BANCADAS:

Verificar todas as medidas in loco antes da fabricação e execução das bancadas. Todos os acabamentos das bancadas secas devem ser feitos a 45°.

NOTA-CHAVE ESPELHOS:

O projeto não contempla espelhos, pois é um item que não será contemplado no orçamento da edificação, podendo ser adicionado posteriormente no momento da equipagem.

R05	11/04/2025	REVISÃO PARA ATENDIMENTO AS SOLICITAÇÕES FEITAS PELA CEHAB.
R04	06/03/2025	REVISÃO PARA ATENDIMENTO AS SOLICITAÇÕES FEITAS PELA CEHAB.
R03	17/02/2025	REVISÃO PARA ATENDIMENTO AS SOLICITAÇÕES FEITAS PELA CEHAB: 1. Ajustes de acessibilidade para atendimento à NBR 9050; 2. Ajustes para atendimento aos itens apontados no check-list enviado pela CEHAB; 3. Ajustes para atendimento aos itens apontados na planta falada enviada pela CEHAB.
R02	24/01/2025	REVISÃO PARA ATENDIMENTO AS SOLICITAÇÕES FEITAS PELA APEVISA: 1. Nomeclatura no WC Alojamento marqueira e guarita; 2. Representação do bebedouro na recepção; 3. Separar consultório de criança do das mulheres. AJUSTES NO PROJETO DE ARQUITETURA: 1. Inserção de peças sanitárias faltantes; 2. Criação das tabelas de quantitativos; 3. Especificação dos materiais e itens; 4. Ajustes das tags de piso, parede, teto; 5. Inserção das tags de louças, metais, acessórios e bancadas; 6. Ajuste no WC Consult. Criança e WC Consult. Adultos; 7. Inserção de saboneteira, papelaria e lixeiras; 8. Ajustes no forro para alojamento das máquinas de exaustão/refrigeração; 9. Inserção de duchas higiênicas; 10. Inserção de piso fãtil; 11. Ajustes no carimbo. 12. Inserção de detalhamento de arquibancadas, bancadas e áreas molhadas.
R01	27/12/2024	REVISÃO PARA ATENDIMENTO AS SOLICITAÇÕES FEITAS PELA APEVISA
R00	05/12/2024	EMISSÃO INICIAL
REV	DATA	DESCRIÇÃO

<p>Secretaria de Projetos Estratégicos</p> <p>GOVERNO DO ESTADO DE PERNAMBUCO SECRETARIA DE PROJETOS ESTRATÉGICOS DO ESTADO DE PERNAMBUCO</p>	<p>SECRETARIA DE DEFESA SOCIAL - SDS</p> <p>SECRETARIA DE PROJETOS ESTRATÉGICOS</p>
<p>CONTRATANTE:</p> <p>SECRETARIA DE DEFESA SOCIAL - SDS</p> <p>PE-177, SEVERIANO MORAES FILHO S/N, GARANHUNS/PE</p>	<p>CONTRATADA:</p> <p>SEPE - SECRETARIA DE PROJETOS ESTRATÉGICOS</p>
<p>PROPRIETÁRIO:</p> <p>Fernanda Ventura CAU Nº ASS642 PE</p>	<p>RESPONSÁVEL TÉCNICO:</p> <p>Renatto Liberato CAU Nº AN2628-8 PE</p>
<p>PROJETADEIRA:</p> <p>SDS - SECRETARIA DE DEFESA SOCIAL CNPJ Nº 02.765.840/0001-00</p>	<p>PROJETADEIRO:</p> <p>Nome: IRMA CAETANO DE HOLANDA LINS CAU Nº: A44249-7</p>
<p>PROJETO:</p> <p>Detalhamento de áreas molhadas</p>	<p>PROJETO:</p> <p>PROJETO DE ARQUITETURA - COMPLEXO DA POLÍCIA IDENTIFICA</p>
<p>ESCALA:</p> <p>1:25</p>	<p>ESCALA:</p> <p>EXECUTIVO</p>
<p>DATA:</p> <p>MAIO/25</p>	<p>PROJETO:</p> <p>PROJETO DE ARQUITETURA - COMPLEXO DA POLÍCIA IDENTIFICA</p>
<p>CODIFICAÇÃO:</p> <p>GOVPE-SPP-GUS-L00-CPICENT-PRI-PE-ARQ-P000</p>	<p>PROJETO:</p> <p>PROJETO DE ARQUITETURA - COMPLEXO DA POLÍCIA IDENTIFICA</p>