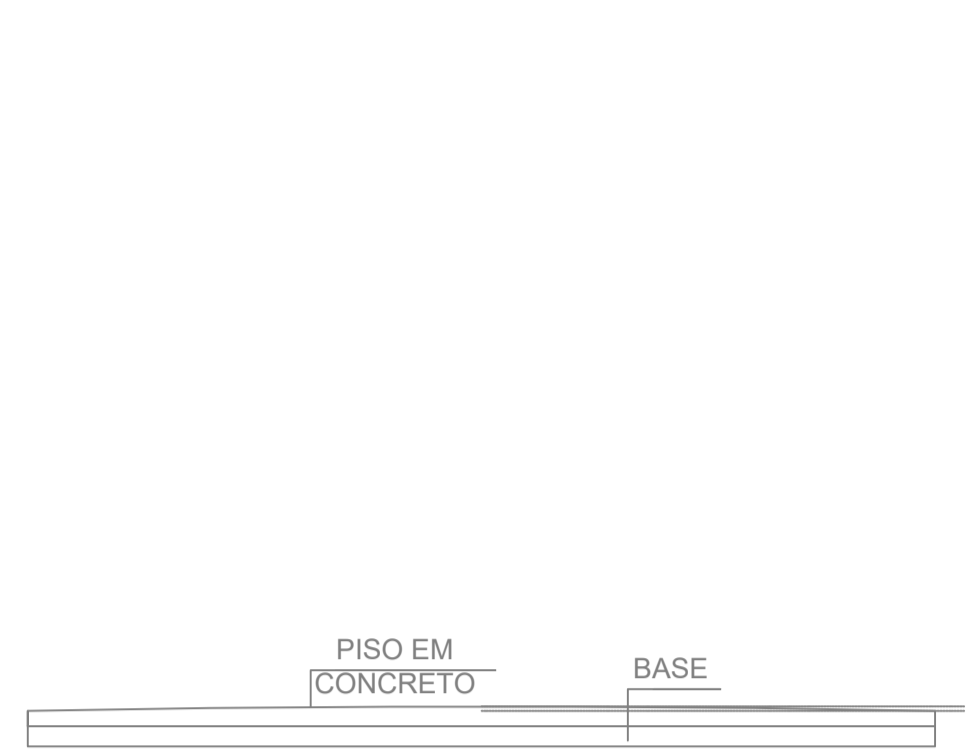
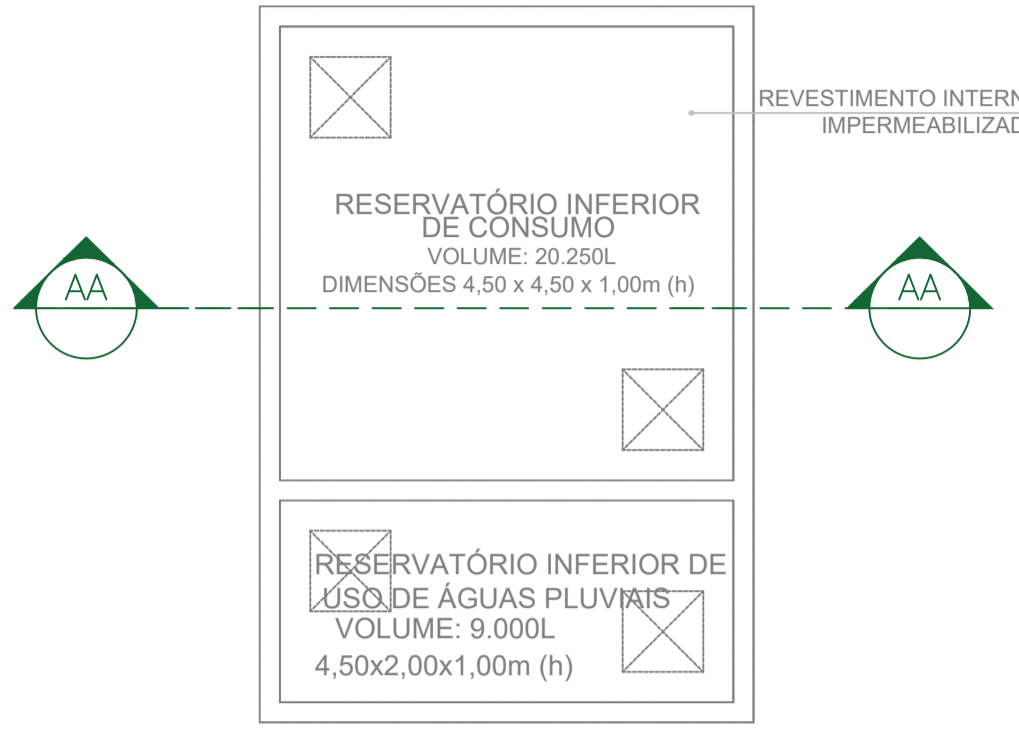


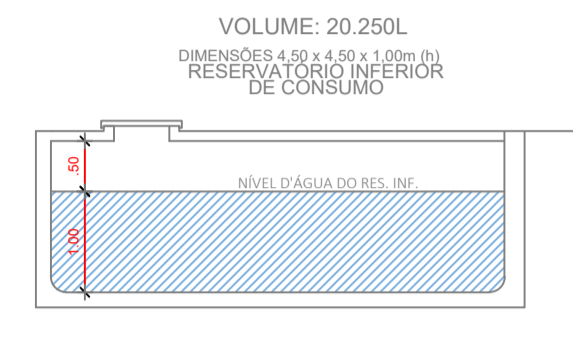
PLANTA BAIXA : ÁREA TFM  
 ESCALA.....1:75



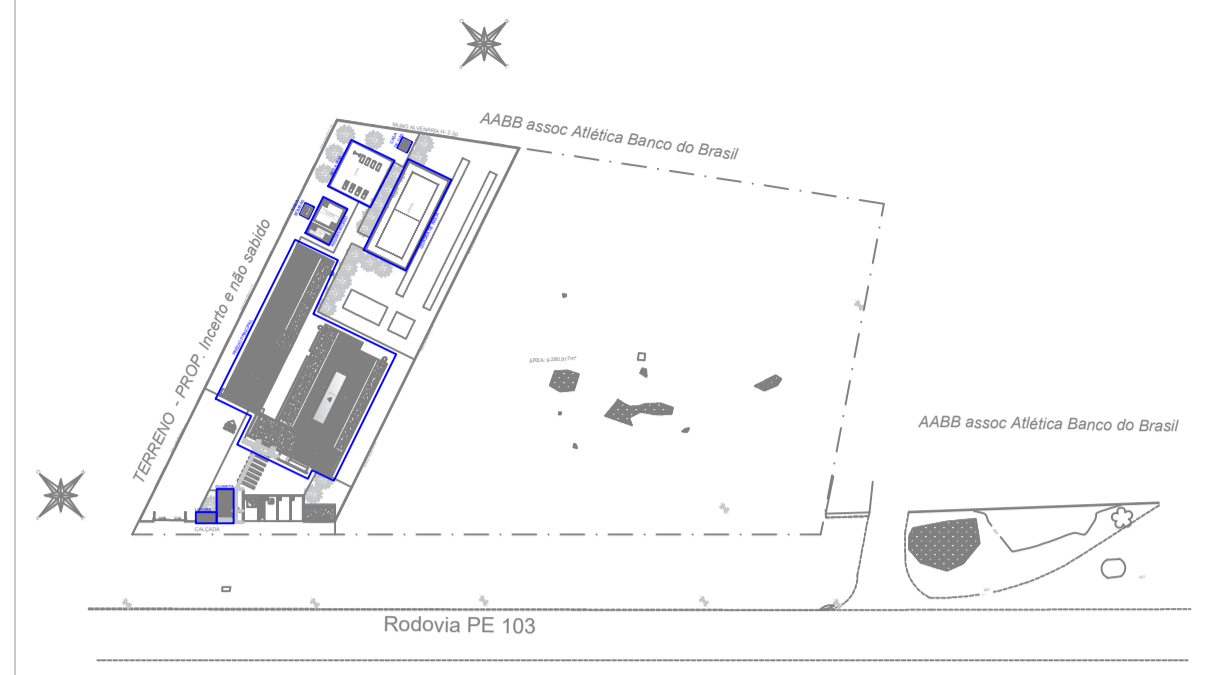
CORTE AA  
 ESCALA.....1:75



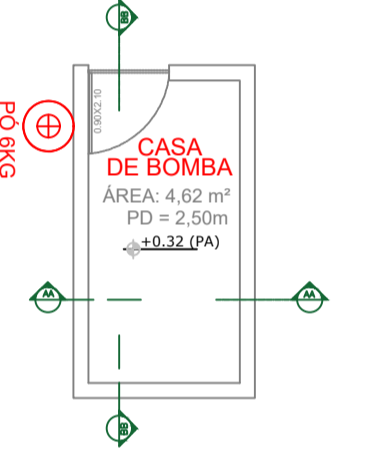
PLANTA BAIXA - RESERVAT. INFERIOR  
 ESCALA.....1:75



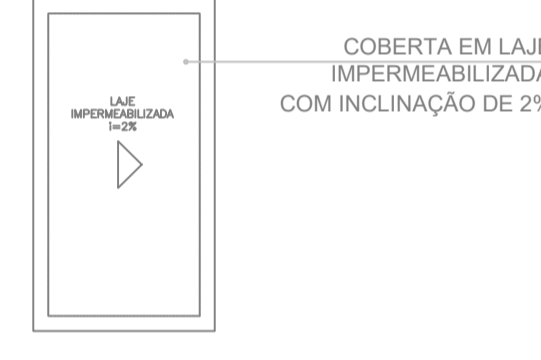
CORTE AA  
 ESCALA.....1:75



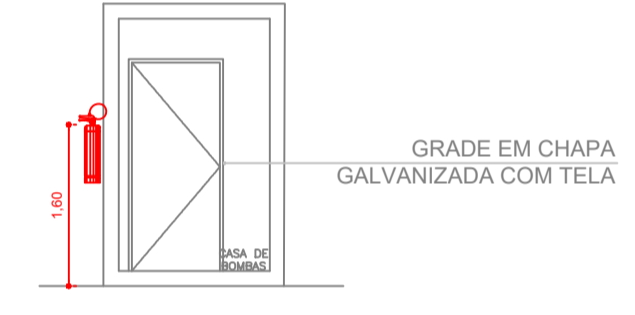
PLANTA DE SETORIZAÇÃO  
 ESCALA.....1:1500



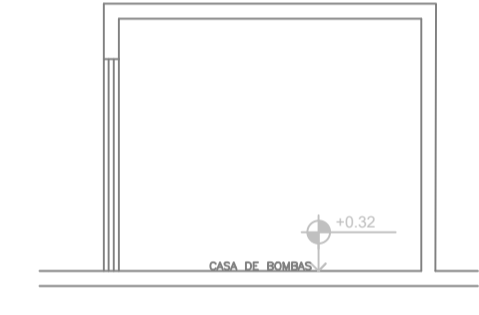
PLANTA BAIXA - CASA DE BOMBAS  
 ESCALA.....1:75



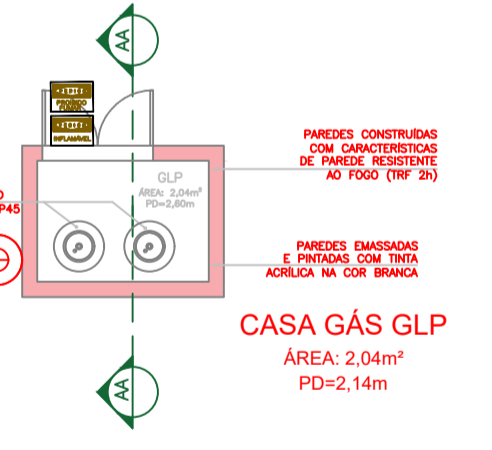
PLANTA DE COBERTA - CASA DE BOMBAS  
 ESCALA.....1:75



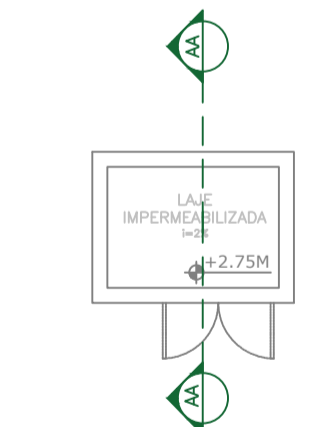
CORTE AA  
 ESCALA.....1:75



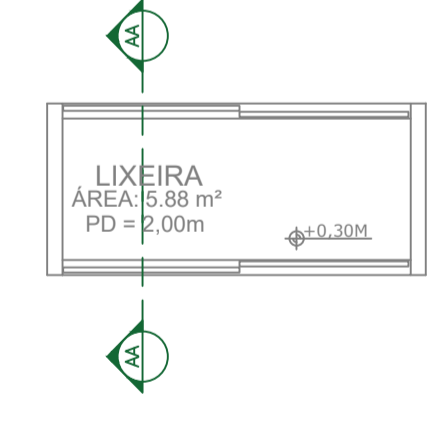
CORTE BB  
 ESCALA.....1:75



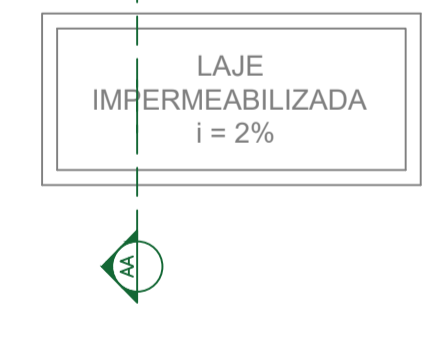
PLANTA BAIXA - CASA DE GÁS  
 ESCALA.....1:75



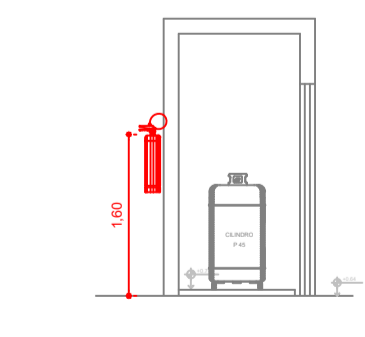
PLANTA DE COBERTA - CASA DE GÁS  
 ESCALA.....1:75



PLANTA BAIXA - LIXEIRA  
 ESCALA.....1:75



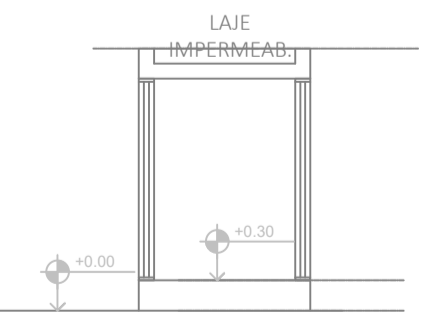
PLANTA DE COBER - TALIXEIRA  
 ESCALA.....1:75



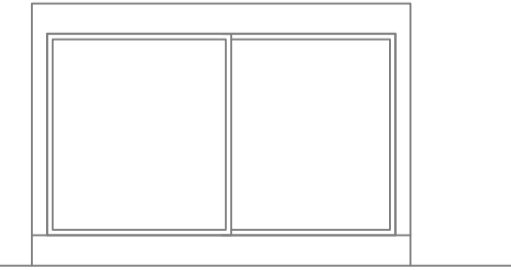
CORTE AA  
 ESCALA.....1:75



FACHADA  
 ESCALA.....1:75



CORTE AA  
 ESCALA.....1:75



FACHADA  
 ESCALA.....1:75

QUADRO DE SIMBOLOGIA	
EXTINTORES	
	EXTINTOR PORTÁTIL DE PÓ QUÍMICO SECO - CAPACIDADE INDICADA EM PLANTA
	EXTINTOR PORTÁTIL TIPO K
SINALIZAÇÃO DE EMERGÊNCIA	
	PLACA FOTOLUMINESCENTE DE SINALIZAÇÃO DE SAÍDA DE EMERGÊNCIA - DIMENSÕES EM PLANTA
	PLACA FOTOLUMINESCENTE DE SINALIZAÇÃO DE ROTA DE FUGA EM FRENTE - DIMENSÕES EM PLANTA
	PLACA FOTOLUMINESCENTE DE SINALIZAÇÃO DE ROTA DE FUGA LATERAL DIREITA - DIMENSÕES EM PLANTA
	PLACA FOTOLUMINESCENTE DE SINALIZAÇÃO DE ROTA DE FUGA LATERAL ESQUERDA - DIMENSÕES EM PLANTA
ILUMINAÇÃO DE EMERGÊNCIA	
	BLOCO AUTÔNOMO DE ILUMINAÇÃO DE EMERGÊNCIA (500lm) PARA ACLARAMENTO COM AUTONOMIA MÍNIMA DE DUAS HORAS, INSTALADO NO FORRO OU NO TETO - FLUXO LUMINOSO INDICADO EM PLANTA
	BLOCO AUTÔNOMO DE ILUMINAÇÃO DE EMERGÊNCIA (500lm) PARA ACLARAMENTO COM AUTONOMIA MÍNIMA DE DUAS HORAS, INSTALADO NA PAREDE A 2,60M DE ALTURA EM RELAÇÃO AO PISO ACABADO - FLUXO LUMINOSO INDICADO EM PLANTA

-VER NOTAS DO PROJETO NA PLANTA 01

TERRENO	9.280,91 m²	
SOLO NATURAL	408,35 m²	
ÁREA VERDE	752,00 m²	
BLOCO	ÁREA COBERTA	ÁREA CONSTRUÍDA
BLOCO PRINCIPAL	670,51 m²	646,38 m²
GUARITA	18,12m²	18,12m²
LIXEIRA	6,39m²	6,39m²
CASA DO GÁS GLP	3,00m²	3,00m²
CASA DE BOMBAS	5,95m²	5,95m²
TOTAL	703,97m²	679,84m²

00	VERSÃO INICIAL	MAR/25			
REV.	DESCRIÇÃO	DATA	EXEC.	VERIF.	APROV.

Secretaria de Projetos Estratégicos GOVERNO DO ESTADO DE PERNAMBUCO  
 SECRETARIA DE PROJETOS ESTRATÉGICOS DE PERNAMBUCO - SEPE  
 ESCRITÓRIO DE PROJETOS

**PROJETO PADRÃO**  
**SEÇÃO DE BOMBEIROS MILITAR / BONITO-PE**

CONTRATANTE: <b>Secretaria de Projetos Estratégicos (SEPE)</b>	CONTRATADA: -
LOCALIZAÇÃO: Rodovia PE 103, Bonito - PE, 55680-000	ETAPA: Projeto Básico
SECRETÁRIO EXECUTIVO: Victor Palácio CREA-PE nº 181247081-9	RESP. TÉCNICO: Jacilândio Adriano de O. Segundo CREA: 161609613-6 PB/PE

DISCIPLINA:  
 PROJETO DE PREVENÇÃO E COMBATE A INCÊNDIO

CONTEÚDO: DETALHES - RESERVATÓRIOS, CASA DE GÁS DETALHES - CASA DE BOMBAS, LIXEIRA DETALHES - MASTRO DE BANDEIRA, TFM	PRANCHA: <b>PCI 05/08</b> <b>R00</b>
--	--

ESCALA: INDICADA	DATA: MAR / 2025
CORRELAÇÃO: GOVPE-SPP-BOM-L00-SEC_BOM-B-INC-P001-R0	