

LISTA DE MATERIAIS - CAIXAS DE PASSAGEM

Descrição	Qrde.	Dimensões
Caixa de telefonia R1	3	Caixa R1

LISTA DE MATERIAIS - ELETRODUTOS FLEXÍVEIS

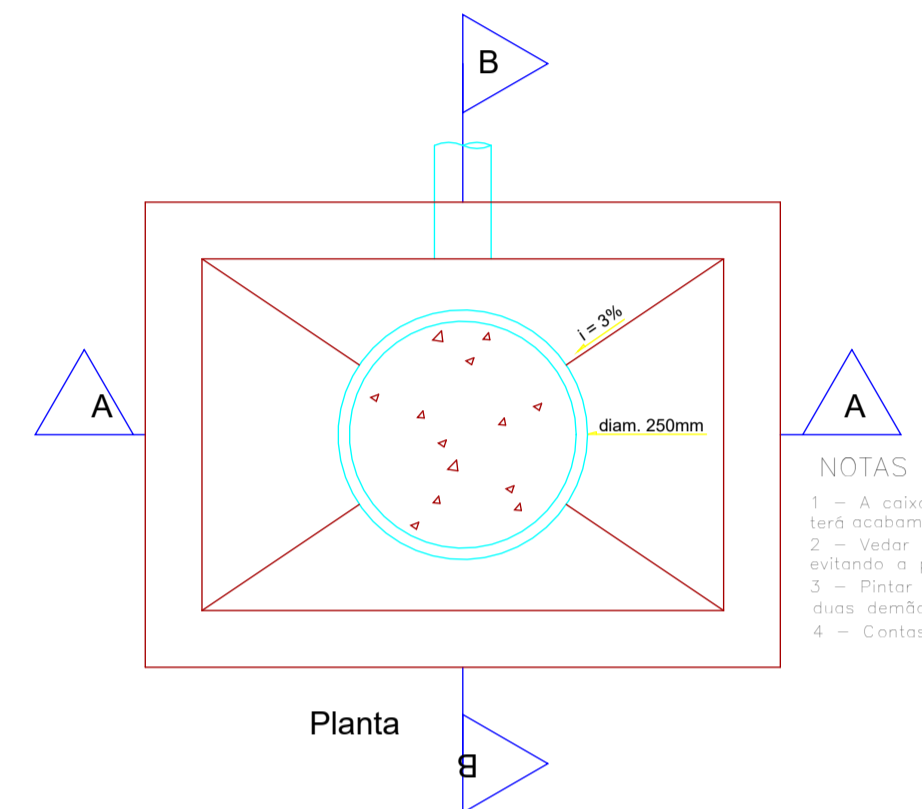
Descrição do Material	DN	Instalação do eletroduto	Comprimento
Eletroduto Flexível Corrugado PEAD, conforme NBR 15715	Ø40	ENTERRADO	40,16 m

Lista de Materiais - Quadros de Distribuição CAB

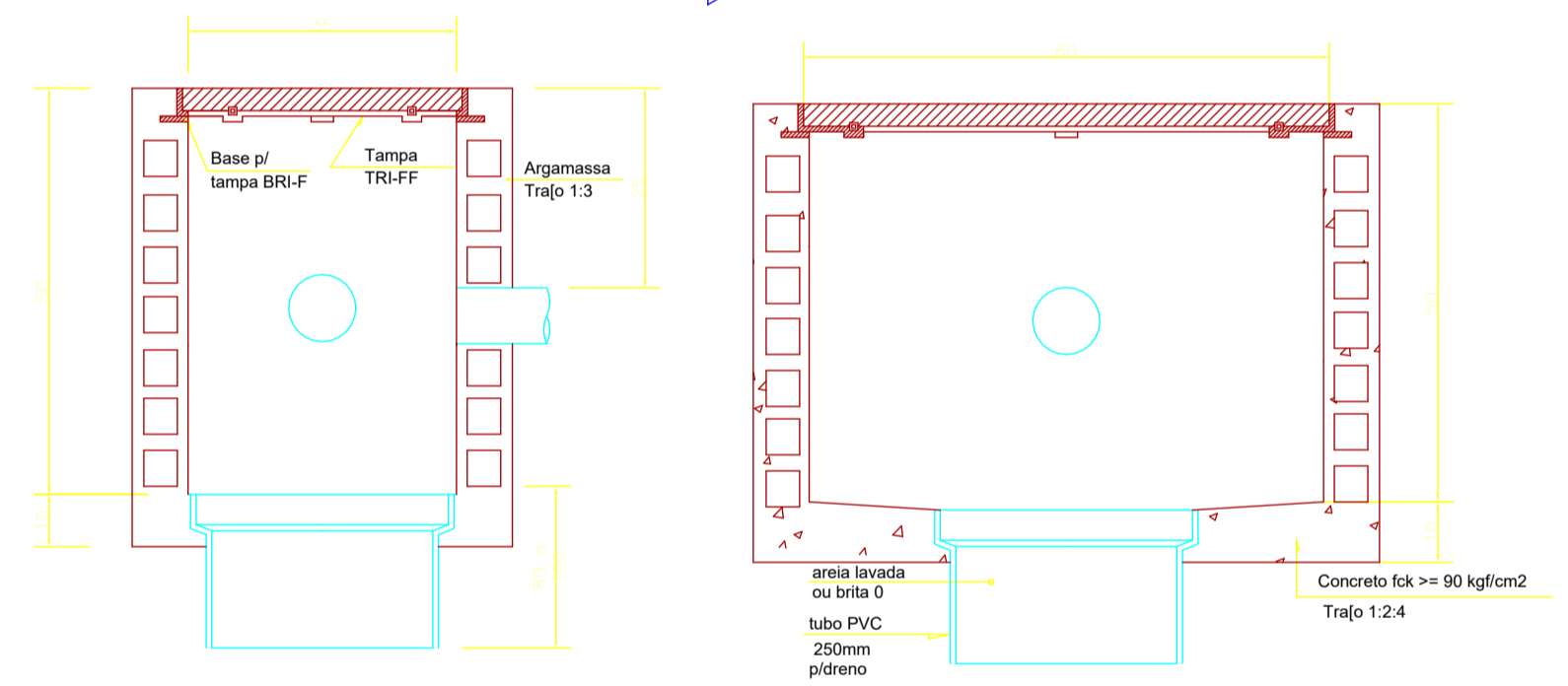
Marca	Qrde.
QUADRO DE DISTRIBUICAO PARA TELEFONE N.4, 60X60X12CM EM CHAPA METALICA, DE EMBUTIR, SEM ACESSORIOS, PADRAO TELEBRAS, FORNECIMENTO E INSTALACAO. + CABO FIBRA OPTICA - 6 FIBRAS - PADRAO MONOMODO 6m	1

NOTAS GERAIS - CABEAMENTO ESTRUTURADO

- 1 - Eletrodutos no entreteto deverão ser do tipo Rígido de PVC Roscável.
- 2 - Eletrodutos embutidos na parede deverão ser Corrugado Flexível.
- 3 - Eletrodutos embutidos no solo deverão ser do tipo PEAD.
- 4 - Eletrodutos embutidos na laje ou nas paredes de concreto deverão ser do tipo Corrugado Flexível Reforçado (Laranja).
- 5 - Os eletrodutos rígidos de PVC deverão ser fixados por meio de abraçadeira metálica, a cada 150 m.
- 6 - A interligação entre dois eletrodutos flexíveis deverá ser feita através das luvas de pressão.
- 7 - Os eletrodutos não cotados serão de Ø1".
- 8 - Eletrocalha metálica perfurada, sem tampa, tipo U, galvanizada a fogo.
- 9 - As eletrocalhas deverão ser fixadas por meio de abraçadeira metálica a cada 150 m.



- NOTAS**
- 1 - A caixa subterrânea terá acabamento em argamassa traço 1:3
 - 2 - Verificar as dimensões adequadamente evitando a penetração de argamassa.
 - 3 - Pintar o interior da caixa com duas demãos de tinta branca.
 - 4 - Contas em centímetros.



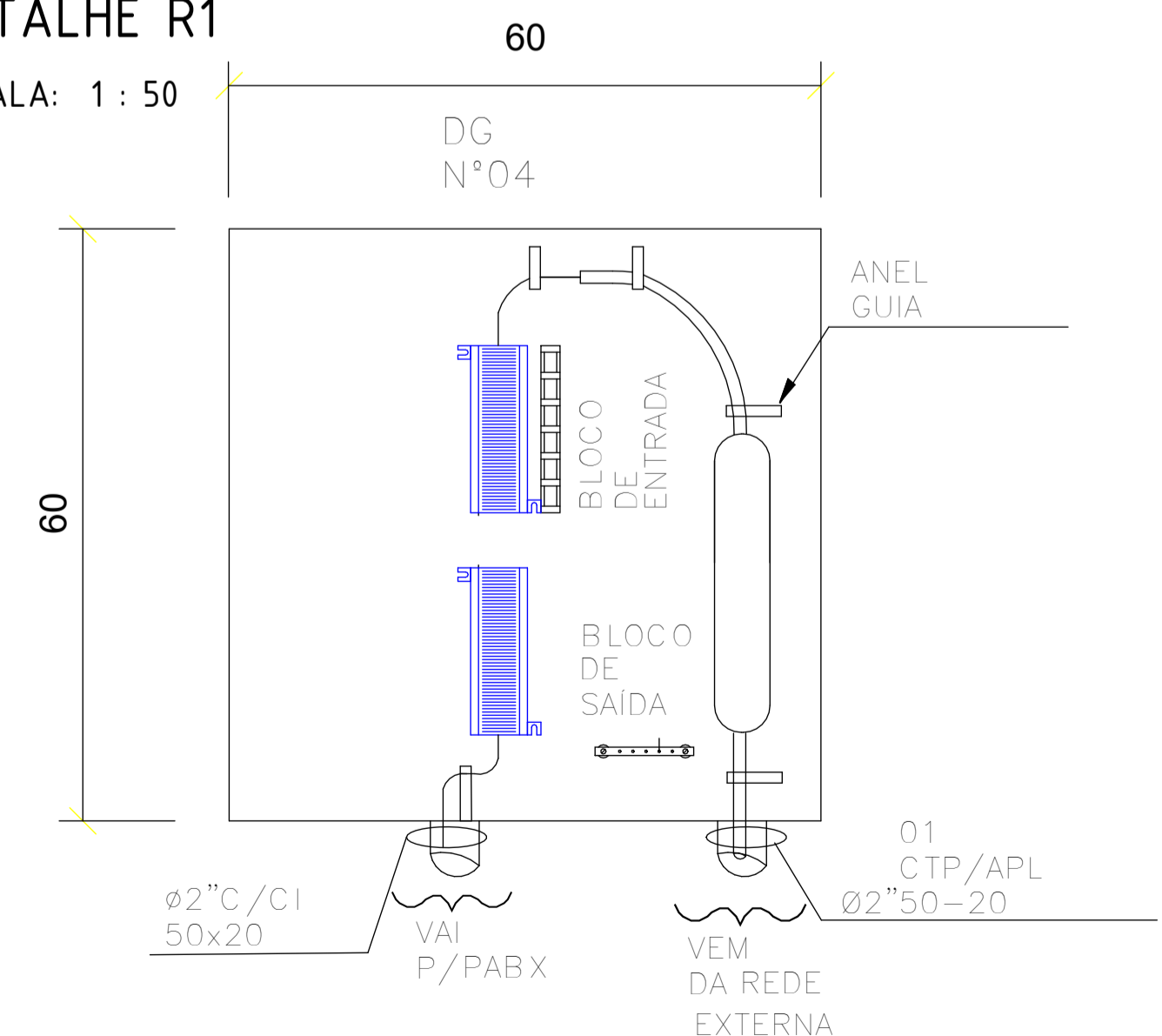
DETALHE CONSTRUTIVO DA CAIXA R-1
SEM ESCALA

LEGENDA DE ELETRODUTOS

	PVC corrugado flexível laranja (teto ou parede)
	PVC corrugado flexível laranja (enterrado)
	PVC corrugado flexível amarelo (teto ou parede)
	PVC corrugado flexível amarelo (enterrado)
	PVC corrugado flexível azul (teto ou parede)
	PVC corrugado flexível azul (enterrado)
	PEAD corrugado flexível (teto ou parede)
	PEAD corrugado flexível (enterrado)
	PVC rígido roscável (teto ou parede)
	PVC rígido roscável (enterrado)
	Ferro galvanizado (teto ou parede)
	Ferro galvanizado (enterrado)
	PVC rígido condutite (aparente)
	Cabo de cobre nu
	Cabo de cobre nu (enterrado)
	Eletroduto que sobe
	Eletroduto que desce

DETALHE R1

ESCALA: 1 : 50



DG
ESCALA: 1 : 50

R00	25/06/25	EMISSÃO INICIAL
REV	DATA	DESCRIÇÃO



GOVERNO DO ESTADO DE PERNAMBUCO
SECRETARIA DE PROJETOS ESTRATÉGICOS DO ESTADO DE PERNAMBUCO

OBJETO: PROJETO DE IMPLANTAÇÃO DA DELEGACIA 1A NA CIDADE DE CARPINA

CONTRATANTE: SECRETARIA DE DEFESA SOCIAL
CONTRATADA: SECRETARIA DE PROJETOS ESTRATÉGICOS

LOCALIZAÇÃO: AV. PRESIDENTE GETÚLIO VARGAS, CENTRO - CARPINA/PE

PROPRIETÁRIO: SECRETARIA DE DEFESA SOCIAL
RESPONSÁVEL: NOME: IRMA CAETANO DE HOLANDA LINS
CAU-PE: A46249-7

RESPONSÁVEL TÉCNICO: MARCOS OLIVEIRA PEDROSO
CREA-PE: 182289242-2

DISCIPLINA: INSTALAÇÕES DE CABEAMENTO ESTRUTURADO E CFTV
ETAPA: EXECUTIVO

PLANTA BAIXA - TÉRREO
PRANCHA: 01/01 R00

ESCALA: 1 : 50
DATA: 25/06/25
CODIFICAÇÃO: GOVPE-SPP-CPN-L00-DIA_XXX-IMP-PE-CAB-P001-R00