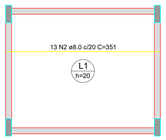

ARMAÇÃO POSITIVA DAS LAJES DO PAVIMENTO CAIXA (EIXO X)

Escala 1:50

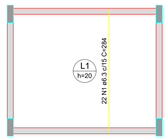

ARMAÇÃO POSITIVA DAS LAJES DO PAVIMENTO CAIXA (EIXO Y)

Escala 1:50

RELAÇÃO DO AÇO:

Positivos X: Positivos Y:

AÇO	N	DIAM (mm)	QUANT.	C.UNIT (cm)	C.TOTAL (cm)
CA50	1	8.3	22	264	5808
	2	8.0	13	351	4563

RESUMO DO AÇO:

AÇO	DIAM (mm)	C.TOTAL (m)	PESO + 10% (kg)
CA50	8.3 8.0	62.5 45.6	16.9 19.8
PESO TOTAL (kg):			
CA50	36.7		

Volume de concreto (C-30) = 1.72 m³

Área de forma = 8.60 m²

ESPECIFICAÇÕES DOS MATERIAIS:

*Classe do concreto: fck = 30 MPa;

*Consumo mínimo de material cimentício = 320 kg/m3 = 3,2kN/m3;

*Máxima relação água/cimento, em massa ≤ 0,60 NBR 6118-2023;
*Classe de agressividade ambiental = Moderado - II (NBR 6118-2023);

*Cobrimento dos Blocos de Fundação ou Sapatas= 5.0 cm;

*Cobrimento das Vigas de Equilíbrio= 4.0 cm;

*Cobrimento dos Pilares, Vigas e Paredes de Concreto=3.0 cm;

*Cobrimento das Lajes Treliçadas= 2.5 cm;

*Cobrimento das Lajes Maciças e Nervuradas= 2.5 cm;

*Fator de Emissão CO2= 393 kgCO2/m3

*Adotar controle rígido de execução dos cobrimentos, com espaçadores plásticos em lajes e paredes e cavaletes metálicos em laje:

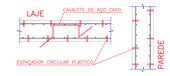

*Moldar 6 corpos de prova para cada caminhão de 8m3. Dois para cada 1/3 de volume de concreto retirado do caminhão. Ensaiar todos à compressão uniaxial aos 28 dias;

*Seguir rigorosamente as premissas da nbr-14931/2004 - Execução de Estrutura de concreto - Procedimento;

*Módulo de Elasticidade secante = 26838.4 Mpa;

*Módulo de Elasticidade inicial = 30672.5 Mpa;

*Densidade do concreto armado = 2,50 tf/m3 = 25 kN/m³;

*Tamanho máximo do agregado = 19 mm;

*As tubulações hidromecânicas devem estar locadas em seus respectivos furos antes da concretagem;

*Seguir rigorosamente o item 10.1 da NBR 14931-2004;

*NBR 14931-2004: 10.1 Cura e cuidados especiais;

Enquanto não atingir endurecimento satisfatório, o concreto deve ser curado e protegido contra agentes prejudiciais para:

- evitar a perda de água pela superfície exposta;
- assegurar uma superfície com resistência adequada;
- assegurar a formação de uma capa superficial durável.

Os agentes deletérios mais comuns ao concreto em seu início de vida são: mudanças bruscas de temperatura, secagem, chuva forte, água torrencial, congelamento, agentes químicos, bem como choques e vibrações de intensidade tal que possam produzir fissuras na massa de concreto ou prejudicar a sua aderência à armadura;

O endurecimento do concreto pode ser acelerado por meio de tratamento térmico ou pelo uso de aditivos que não contenham cloreto de cálcio em sua composição e devidamente controlado, não se dispensando as medidas de proteção contra a secagem;

Elementos estruturais de superfície devem ser curados até que atinjam resistência característica à compressão (fck), de acordo com a ABNT NBR 12655, igual ou maior que 15 MPa;

No caso de utilização de água, esta deve ser potável ou satisfazer às exigências da ABNT NBR 12654;

*Elementos de concreto com grande volume, tipo blocos de fundação:

Para elementos em contato permanente com solo, água ou estação de tratamento utilizar cimento CPIV com substituição de 10% do cimento por sílica ativa (Sikmix) ou Metacaulim (mka61). Recomenda-se o estudo da reatividade do agregado quanto a (RAA).

NOTAS GERAIS:

*Antes da execução da concretagem deve-se efetuar a limpeza e umidecimento das fôrmas;

*Só retirar escoramento de um pavimento pelo menos 28 dias após a sua concretagem e nunca antes da cura do concreto de mais dois pavimentos superiores;

*Espessura máxima do revestimento das paredes incluindo chapisco, reboco, pintura ou cerâmica, será 2.0cm para as faces internas e 2.0cm para as faces externas;

*Espessura da camada de solo para jardins ou caixas de areia será no máximo de 25cm. Prever também drenagens na área;

*Colocar jardineiras apenas onde está indicado no projeto original de arquitetura;

*As reduções de pilares serão feitas nos pavimentos indicados nos "bonecos" e dimensões apresentadas em planta baixa (ver legenda de projeto);

*Os valores ao lado dos asteriscos (*) indicam a contra-flecha a ser dada no centro do elemento;

*Prevê telas de ligações das alvenarias com as faces de pilares;

*Os andares pares serão encunhados durante a obra. Os demais pavimentos serão encunhados somente com a conclusão da torre;

*Reescorar as lajes e vigas próximas que estejam ligadas a um novo trecho de concretagem

*Só concretar os tirantes na colocação das alvenarias;

*Para execução conferir cotas no local (consultar projetista se qualquer cota da periferia diferir "in loco" em mais de 10cm da cota do projeto);

*Salvo contrário, todas as cotas estão em centímetros.

JUNTA DE CONCRETAGEM:

- Deve ser decidida pelo construtor e fiscalização conforme o plano de concretagem, atendendo as especificações e recomendações da nbr 14931: 2004 - execução de estruturas de concreto - procedimento - item 9.7 - junta de concretagem.

CARREGAMENTOS ADOTADOS:

- Carga Permanente: 1.85 kN/m²;
- Carga Acidental (Região de Telhado): 1.50 kN/m²
- Carga Acidental (Região de Laje Técnica/Calhas): 3.00 kN/m²;

NORMAS APLICADAS:

- ABNT NBR 6118:2023 - Projeto de estruturas de concreto;
- ABNT NBR 6120:2019 - Cargas para o cálculo de estruturas de edificações;
- ABNT NBR 6122:2019 - Projeto e execução de fundações;
- ABNT NBR 6123:1988 - Força devido aos ventos;
- ABNT NBR 8681:2003 - Ações e segurança nas estruturas;
- ABNT NBR 12655:2015 - Concreto de cimento Portland - Preparo, controle e recebimento - Procedimento;
- ABNT NBR 15575:2013 - Partes 1 e 2 - Requisitos gerais e para sistemas estruturais;
- ABNT NBR 14859:2002 - Parte 1 - Laje pré-fabricada-requisitos-Lajes unidirecionais;
- ABNT NBR 15200:2004 - Projeto de estruturas de concreto em situação de incêndio - Procedimento.

Legenda

- Pilar que morre
- Pilar que passa
- Pilar que nasce
- Pilar com mudança de seção
- Viga (V) ou Viga Baldrame (VB) ou Viga de Equilíbrio (VE)
- Viga Invertida (V)
- Viga semi-invertida (V)
- Bloco de Coroamento (BL) ou Sapata (SP)
- Estacas (E)
- Vazio

REV	DATA	DESCRIÇÃO
R01	03/09/2025	ATUALIZAÇÃO NA IMPLANTAÇÃO
R00	01/03/2025	EMISSÃO INICIAL

Secretaria de Projetos Estratégicos

GOVERNO DO ESTADO DE PERNAMBUCO
SECRETARIA DE PROJETOS ESTRATÉGICOS DO ESTADO DE PERNAMBUCO

OBJETO:
PROJETO DE IMPLANTAÇÃO DA DELEGACIA 1A NA CIDADE DE BEZERROS

CONTRATANTE: SDS – SECRETARIA DE DEFESA SOCIAL
CONTRATADA: SEPE – SECRETARIA DE PROJETOS ESTRATÉGICOS

LOCALIZAÇÃO:
AVENIDA FRANCISCO DE MORAIS LINOS, 432 - SÃO PEDRO - 55660-000 - BEZERROS-PE

PROPRIETÁRIO:
SECRETARIA DE DEFESA SOCIAL
CNPJ: 02.960.060/0001-00

RESPONSÁVEL:
NOME: IRMA CAETANO DE HOLANDA LINS
CAU-PE A42629-7

RESPONSÁVEL TÉCNICO:
Valmiro Silveira Lima
Assinado de forma digital por Valmiro Silveira Lima
Dados: 2025.09.03 14:43:51 -03'00'
VALMIRO SILVEIRA LIMA
CREA-PE: 0A4201 - PE

DISCIPLINA: PROJETO ESTRUTURAL
ETAPA: EXECUTIVO

CONTEÚDO: ARMAÇÃO POSITIVA DAS LAJES DO PAVIMENTO CAIXA

ESCALA	DATA	CODIFICAÇÃO
Como Indicada	03/09/25	GOVPE-SPE-BZR-DELEGA-ELA-GERL-E-005

PRANCHA: 05/05 R01