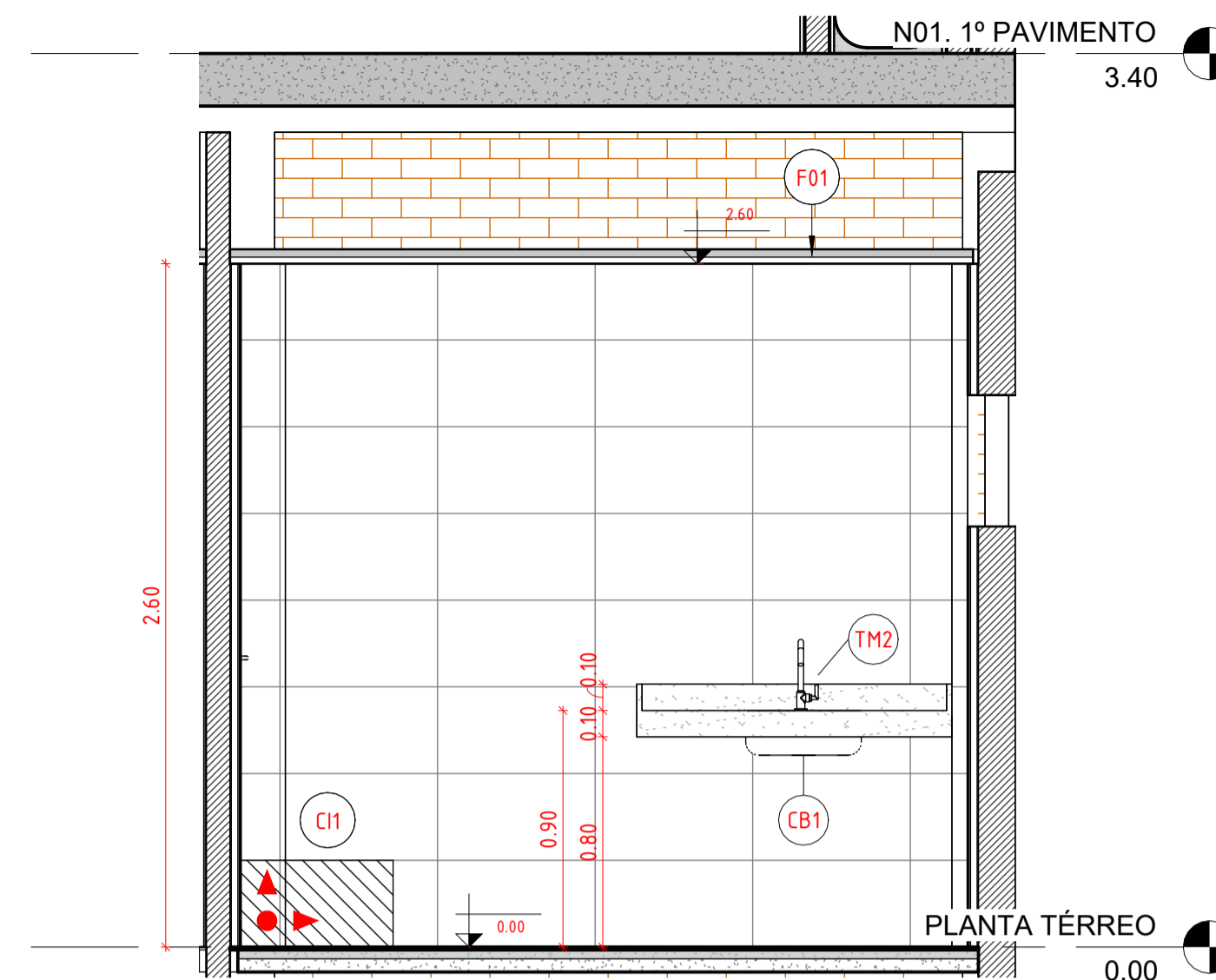
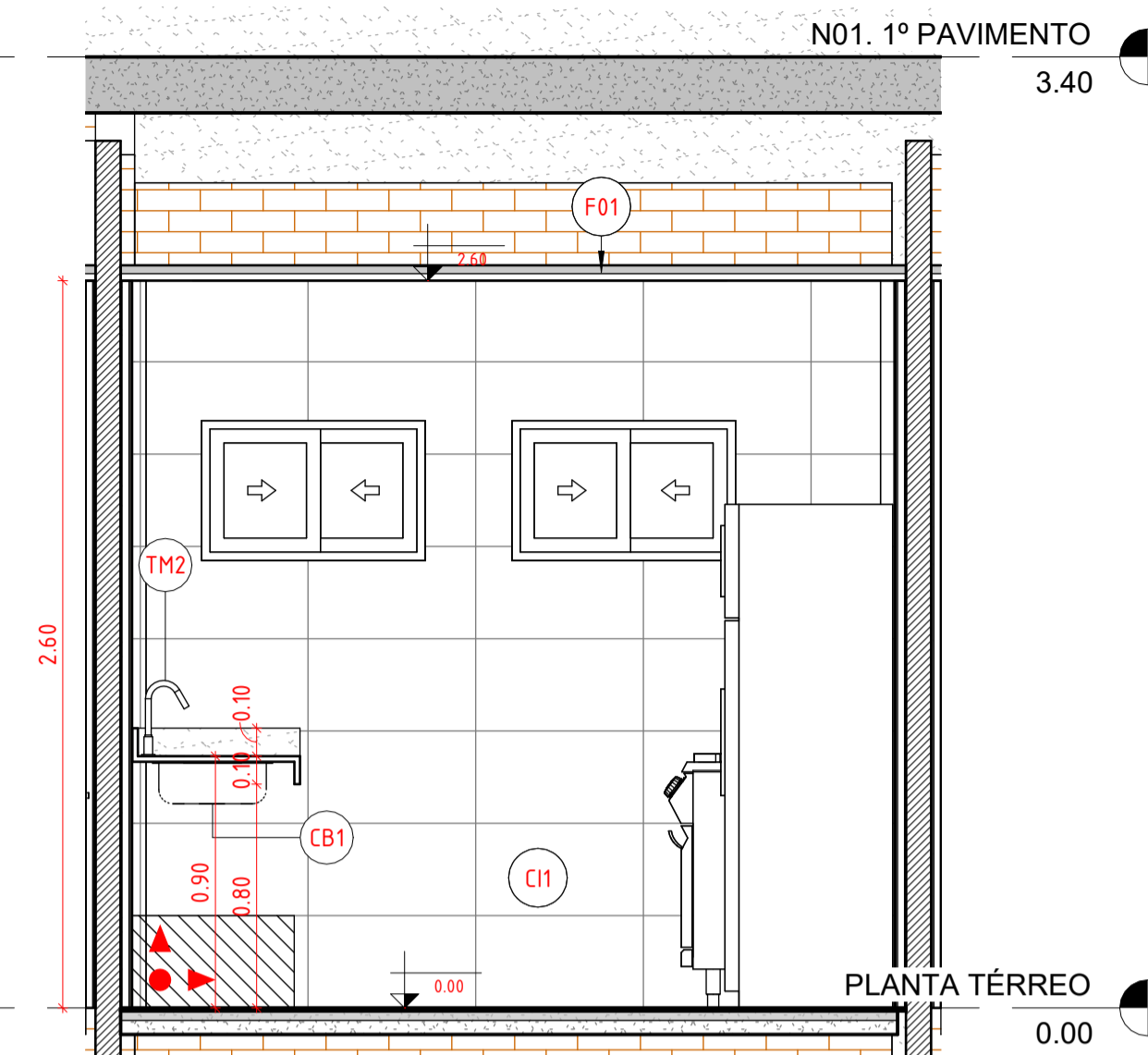


1 DETALHAMENTO COPA
1 : 25



2 ELEVAÇÃO A - COPA
1 : 25



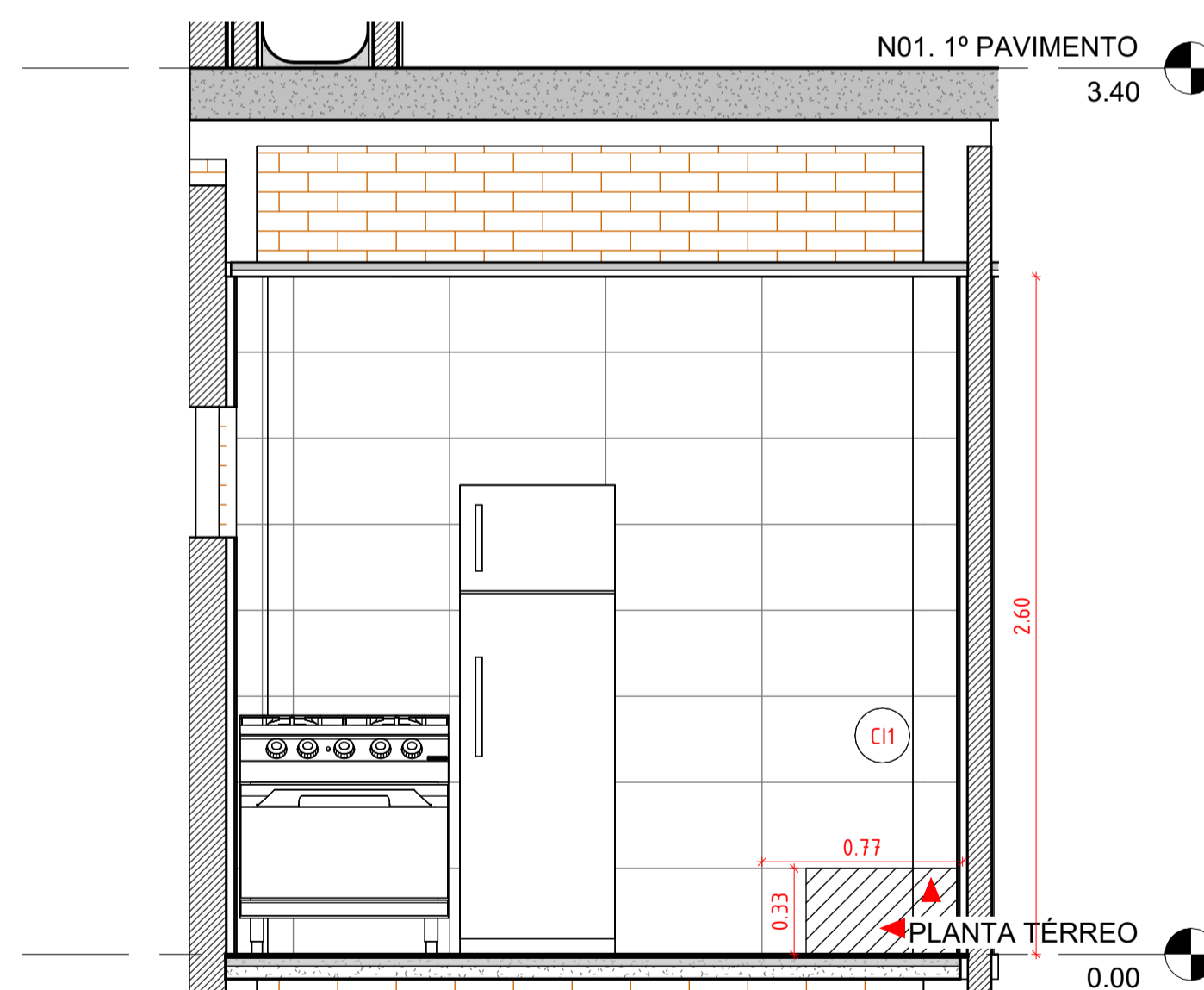
3 ELEVAÇÃO B - COPA
1 : 25

QUADRO DE ESPECIFICAÇÕES - LOUÇAS, METAIS E ACESSÓRIOS

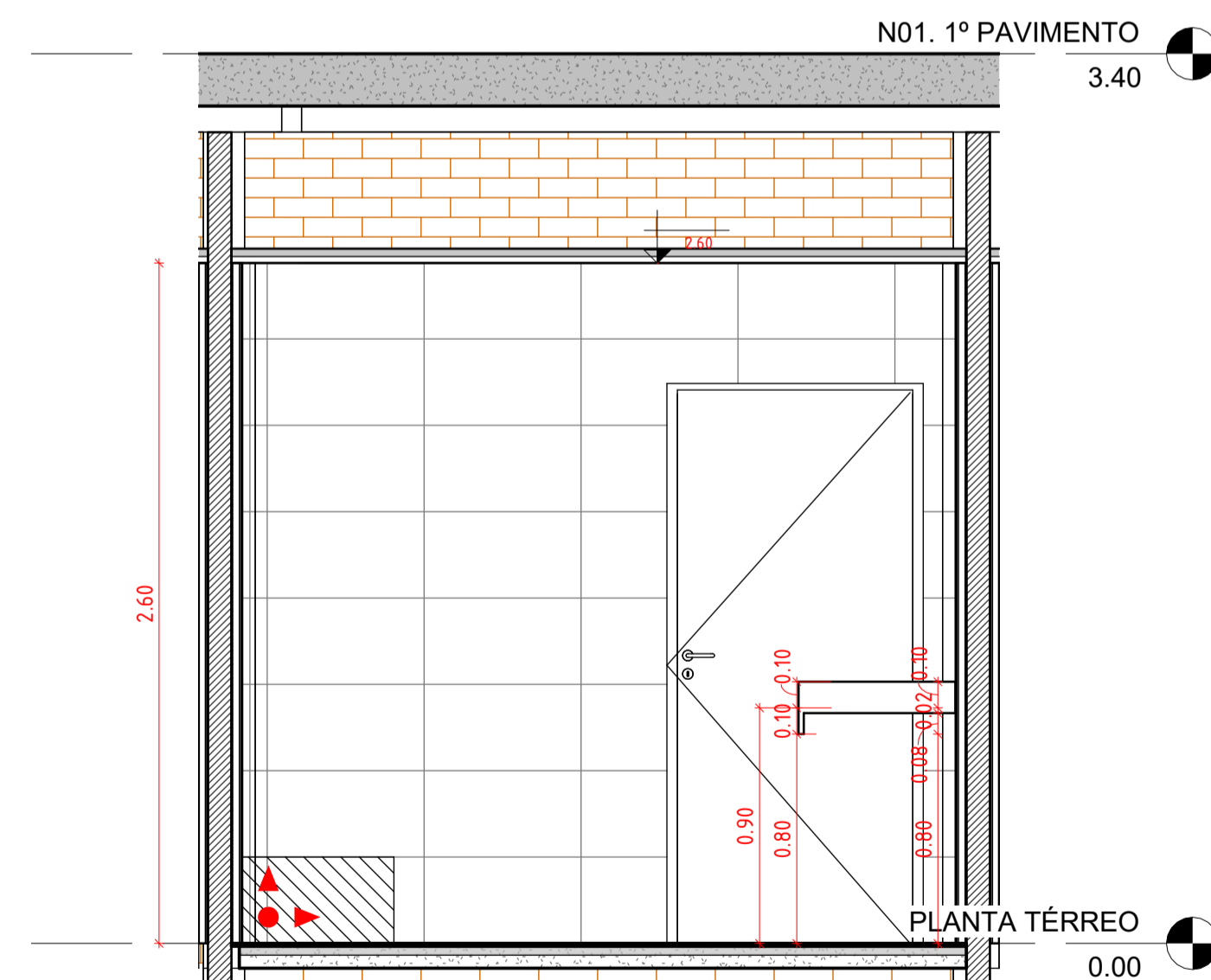
CÓDIGO	DESCRIÇÃO	QNT.
CD.00F.17	Caixa acoplada para bacia sanitária com duplo acionamento	6
1. LOUÇAS		
L01	BACIA SANITÁRIA COM CAIXA ACOPLADA DE ACIONAMENTO DUPLO, LINHA ASPEN, REF. P.750.17 - DECA OU EQUIVALENTE TÉCNICO	6
LV.01	LAVATÓRIO DE LOUÇA BRANCA, SUSPENSO (SEM COLUNA), DIMENSÕES *40 X 30* CM	4
LV.02	LAVATÓRIO LOUÇA DE CANTO SEM COLUNA, INCLUSIVE VÁLVULA EM PLÁSTICO E SIFÃO FLEXÍVEL - FORNECIMENTO E INSTALAÇÃO	2
VS01	VASO SANITÁRIO ANTI VANDALISMO EM INOX	2
2. INOX		
A02	BARRA DE APOIO 40cm, LINHA CONFORTO, REF. 2310.C.040.POL - DECA OU EQUIVALENTE TÉCNICO	4
A07	BARRA DE APOIO 70cm, LINHA CONFORTO, REF. 2310.C.070.POL - DECA OU EQUIVALENTE TÉCNICO	2
A08	BARRA DE APOIO 80cm, LINHA CONFORTO, REF. 2310.C.080.POL - DECA OU EQUIVALENTE TÉCNICO	4
B40	BARRA DE APOIO 40cm, LINHA CONFORTO, REF. 2310.C.040.POL - DECA OU EQUIVALENTE TÉCNICO	2
BA40	BARRAS DE APOIO RETA, EM AÇO INOX, COMPRIMENTO 40CM, DIÂMETRO MÍNIMO 3CM.	2
CI.01	CUBA AÇO INOX (AISI 304) DE EMBUTIR COM VALVULA 3 1/2", DE *40 X 34 X 12* CM	1
3. METAIS		
T.M.02	TORNEIRA DE MESA COM FECHAMENTO AUTOMÁTICO, LINHA DECAMATIC ECO, REF.1173.C, DECA OU SIMILAR	6
TM2	TORNEIRA EXTENSÍVEL BICA ALTA, MONOCOMANDO, ÁGUA QUENTE.	1
4. ACESSÓRIOS		
A01	DISPENSER PARA SABONETE LÍQUIDO	2
A03	DISPENSER PARA PAPEL HIGIÊNICO	2
AP.75.17	ASSENTO PLÁSTICO PARA BACIA	6
CH.01	CHUVEIRO ELÉTRICO COMUM CORPO PLÁSTICO, TIPO DUCHA - FORNECIMENTO E INSTALAÇÃO. AF_01/2020	4
D03	TOALHEIRO PLÁSTICO TIPO DISPENSER PARA PAPEL TOALHA INTERFOLHADO	2
CAIXA D'ÁGUA		
C	Caixa d'água de polietileno, 1000 litros - Fortlev	2
T	Torneira de Boia haste ABS Fortlev	2

A declividade do piso deve ser constante e suave, entre 0,5% e 2,5%, dependendo da necessidade de escoamento de água seguindo o normativo

O projeto não contempla espelho, pois é um item que não será contemplado no orçamento da edificação, podendo ser adicionado posteriormente no momento da equipagem.



4 ELEVAÇÃO C - COPA
1 : 25



5 ELEVAÇÃO D - COPA
1 : 25

REV	DATA	DESCRIÇÃO
<p>GOVERNO DO ESTADO DE PERNAMBUCO SECRETARIA DE PROJETOS ESTRATÉGICOS DO ESTADO DE PERNAMBUCO</p>		
OBJETO: PROJETO DE IMPLANTAÇÃO DA DELEGACIA 1A NA CIDADE DE RIBEIRÃO		
CONTRATANTE: SDS - SECRETARIA DE DEFESA SOCIAL	CONTRATADA: SEPE - SECRETARIA DE PROJETOS ESTRATÉGICOS	
LOCALIZAÇÃO: RUA RUI BARBOSA, 31 - CENTRO, RIBEIRÃO-PE, 55520-000		
PROPRIETÁRIO:	RESPONSÁVEL:	
SDS - SECRETARIA DE DEFESA SOCIAL CNPJ: 02.960.040/0001-00	NOME: IRMA CAETANO DE HOLANDA LINS CAU-PE: A46249-7	
RESPONSÁVEL TÉCNICO:		
RENATTO LIBERATO CAU-PE: A260526-0	JOÃO WANDERLEY CAU-PE: A165145-1	
DISCIPLINA: ARQUITETURA	ETAPA: EXECUTIVO	
CONTEÚDO: DETALHAMENTO ÁREAS MOLHADAS - COPA	FRANCHA:	
ESCALA: 1 : 25	DATA: MAIO/2025	CODIFICAÇÃO: GOVPE-SPP-RIB-L00-D1A_XXX-GER-PE-ARQ-P000
		09/15