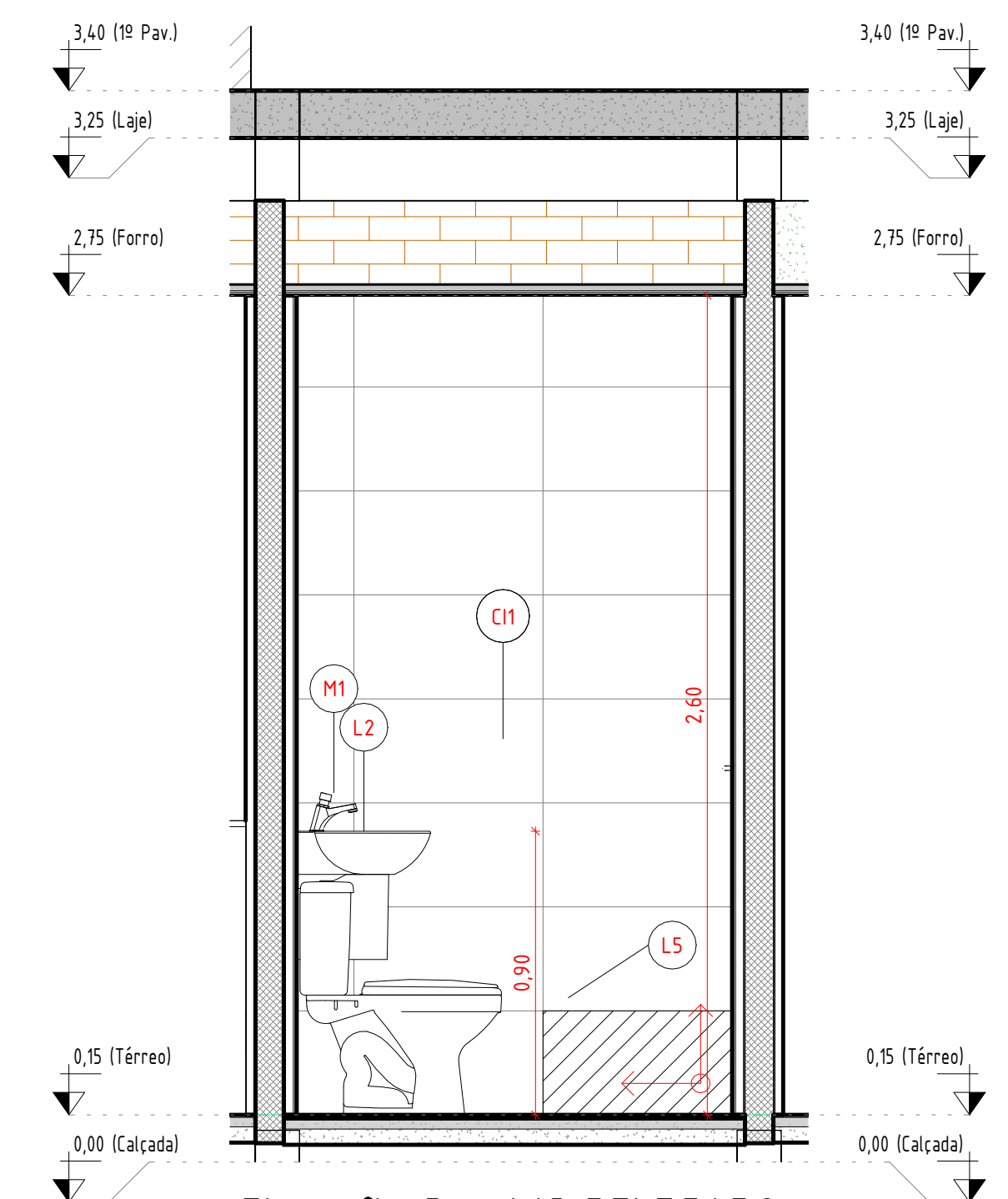
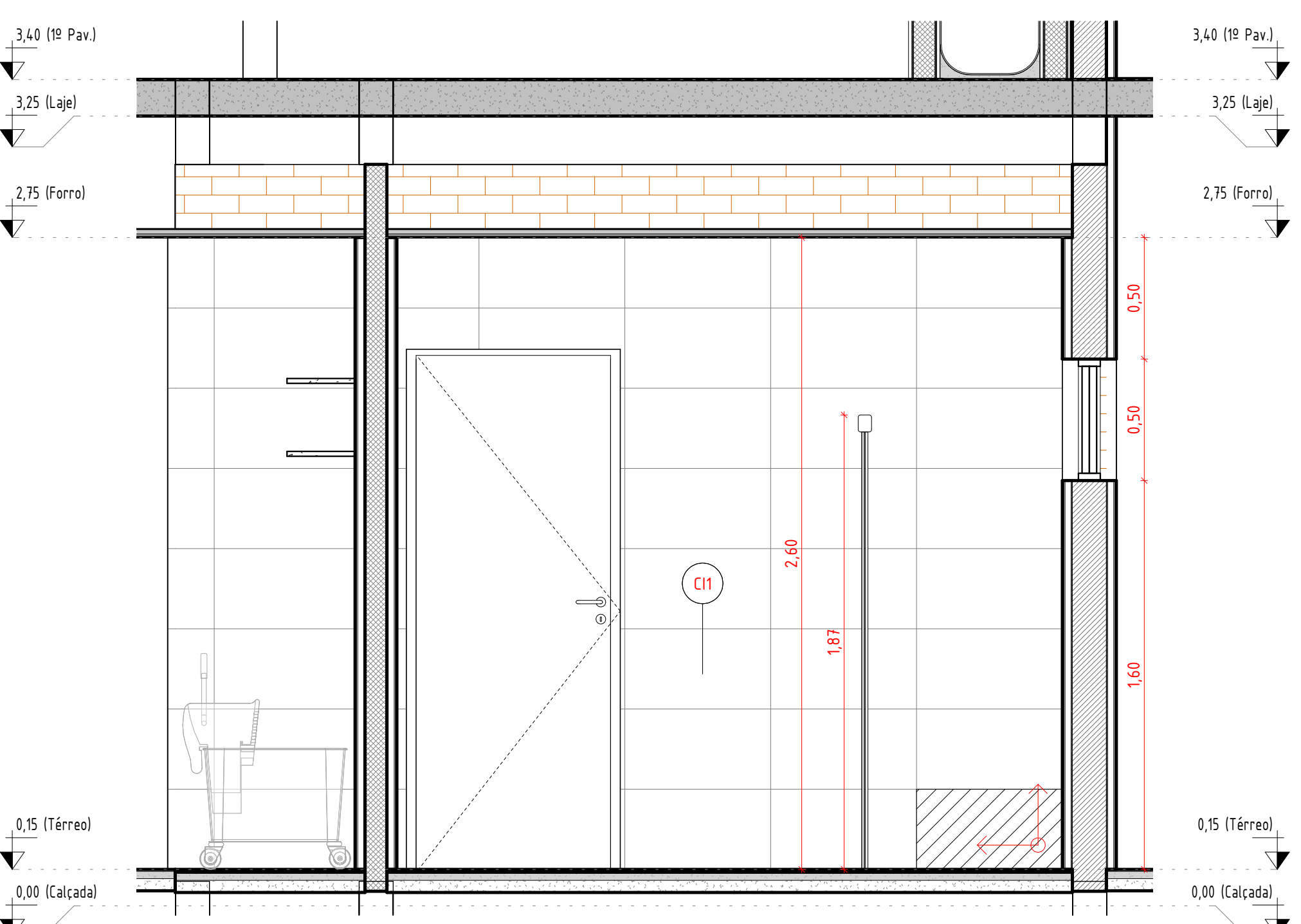


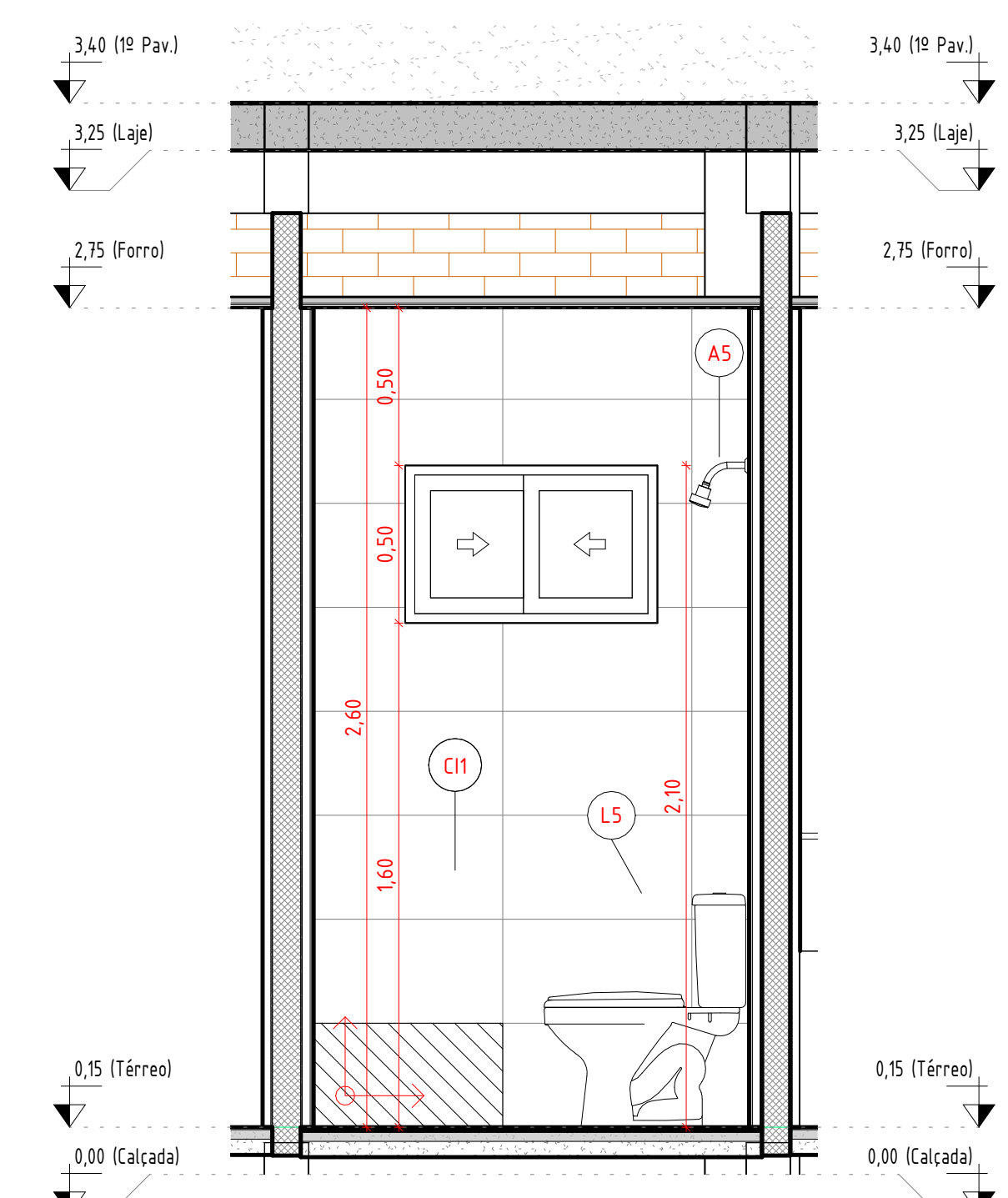
1 Elevação A - WC DELEGADO/DML
1 : 20



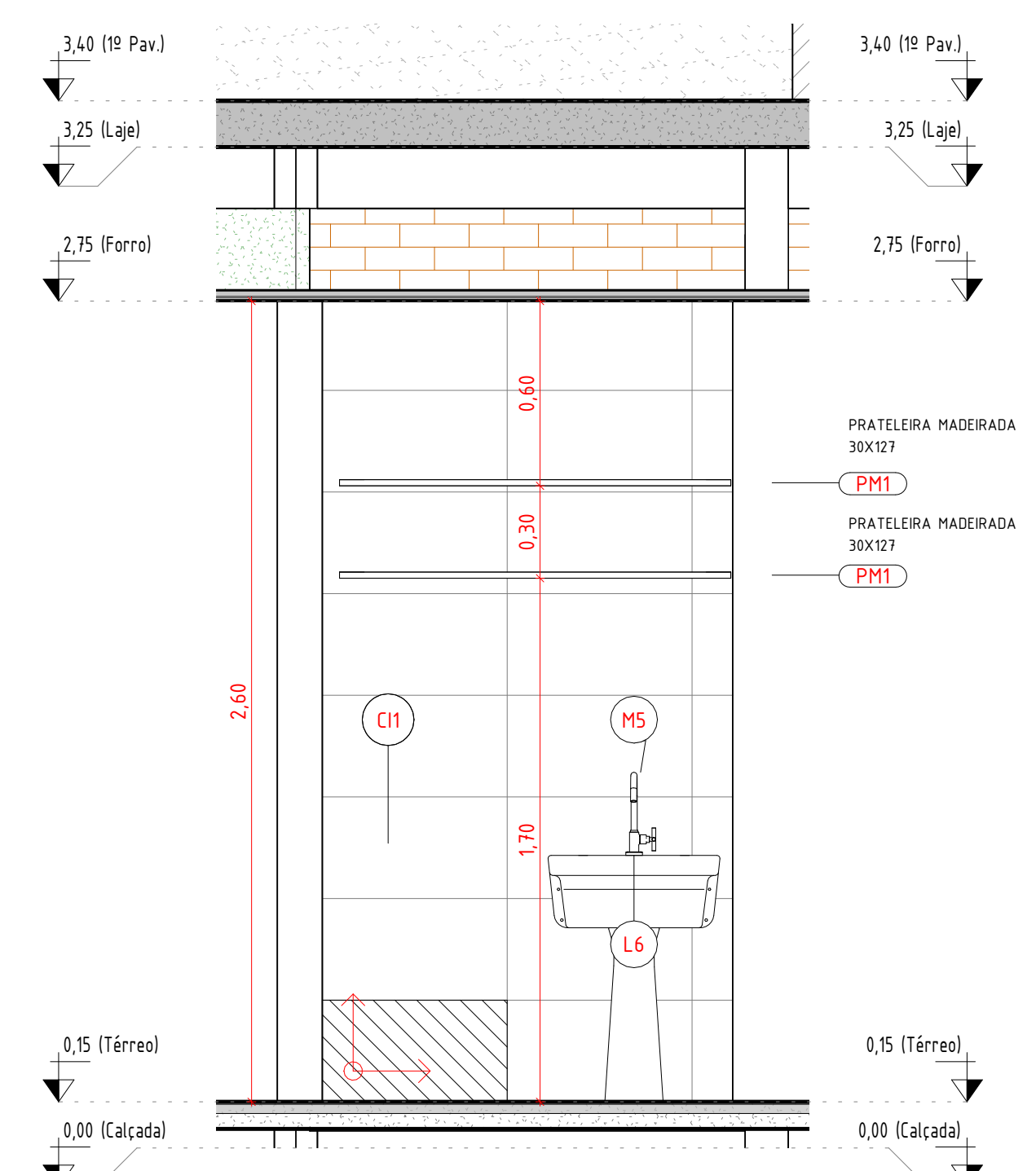
2 Elevação B - WC DELEGADO
1 : 20



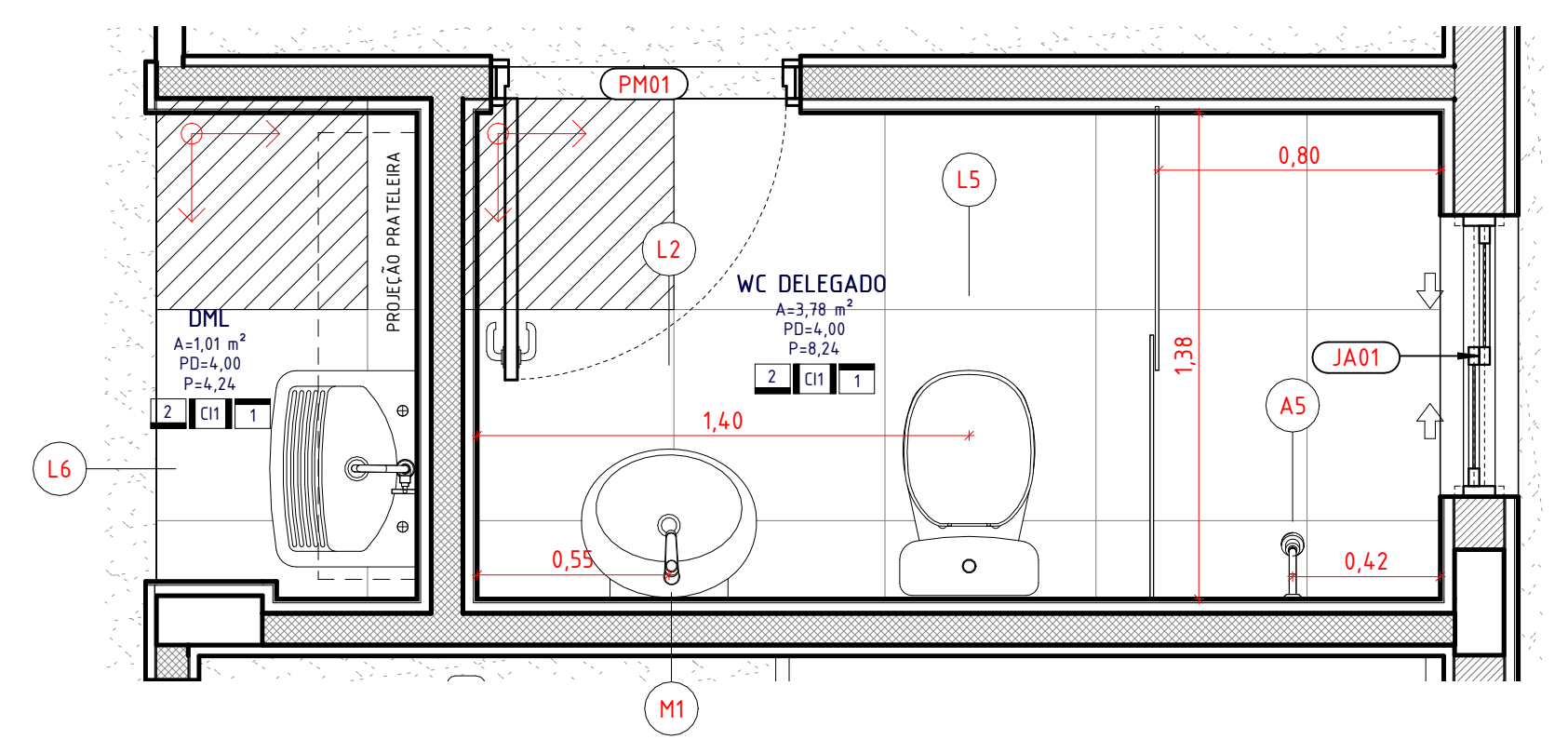
3 Elevação C - WC DELEGADO/DML
1 : 20



4 Elevação D - WC DELEGADO
1 : 20



5 Elevação E - DML
1 : 20



7 WC DELEGADO/DML
1 : 20

QUADRO DE ESPECIFICAÇÕES - BANCADA/PRATELEIRA PAREDE

QNT.	CÓD.	DESCRIÇÃO	LARG.	PROF.	ÁREA	TESTEIRA	RESPALDO
1	BG1	BANCADA PARA ÁREA MOLHADA EM GRANITO VERDE UBATUBA COM TESTEIRA H=7cm, E RESPALDO H=10cm.	1,20	0,60	0,72 m ²	2,40	1,20
2	PM1	PRATELEIRA MADERADA 30X127	1,27	0,30	0,38 m ²	1,87	1,27

QUADRO DE ESPECIFICAÇÕES - LOUÇAS, METAIS E ACESSÓRIOS (TOTAL)

CÓD.	DESCRIÇÃO	QNT.
1. LOUÇAS		
L5	BACIA SANITÁRIA COM CAIXA ACOPLADA DE ACIONAMENTO DUPLO, LINHA ASPEN, REF. P.750.17 - DECA OU EQUIVALENTE TÉCNICO	5
L3	LAVATÓRIO DE LOUÇA BRANCA, SUSPENSO (SEM COLUNA), DIMENSÕES 40 X 30 CM	1
L2	LAVATÓRIO LOUÇA DE CANTO SEM COLUNA, INCLUSIVE VÁLVULA EM PLÁSTICO E SIFÃO FLEXÍVEL - FORNECIMENTO E INSTALAÇÃO	4
L6	TANQUE DE LOUÇA 22 LITROS 55X45CM BRANCO	1
2. INDX		
C1	CUBA AÇO INOX (AISI 304) DE EMBUTIR COM VÁLVULA 3 1/2", DE 40 X 34 X 12" CM	1
A3	VASO SANITÁRIO ANTI VANDALISMO EM INOX	2
3. METAIS		
A5	CHUVEIRO ELÉTRICO COMUM CORPO PLÁSTICO, TIPO DUCHA - FORNECIMENTO E INSTALAÇÃO, AF_01/2020	3
M5	TORNEIRA DE MESA BICA ALTA PARA LAVATÓRIO	2
M1	TORNEIRA DE MESA COM FECHAMENTO AUTOMÁTICO, LINHA DECAMATIC ECO, REF.1173.C, DECA OU SIMILAR	5
4. ACESSÓRIOS		
A6	ASSENTO PLÁSTICO PARA BACIA	5
A40	BARRA DE APOIO 40cm, LINHA CONFORTO, REF. 2310.C.040.POL - DECA OU EQUIVALENTE TÉCNICO	6
A70	BARRA DE APOIO 70cm, LINHA CONFORTO, REF. 2310.C.070.POL - DECA OU EQUIVALENTE TÉCNICO	2
A80	BARRA DE APOIO 80cm, LINHA CONFORTO, REF. 2310.C.080.POL - DECA OU EQUIVALENTE TÉCNICO	4
A4	DISPENSER PARA PAPEL HIGIÊNICO	2
A1	DISPENSER PARA SABONETE LÍQUIDO	2
A2	TOALHEIRO PLÁSTICO TIPO DISPENSER PARA PAPEL TOALHA INTERFOLHADO	2

REV	DATA	DESCRIÇÃO

Secretaria de Projetos Estratégicos

GOVERNO DO ESTADO DE PERNAMBUCO
SECRETARIA DE PROJETOS ESTRATÉGICOS DO ESTADO DE PERNAMBUCO

OBJETO: PROJETO DE IMPLANTAÇÃO DA DELEGACIA 1C NA CIDADE DE RECIFE

SECRETARIA DEMANDANTE: SDS	EXECUTOR / CONTRATADA: SEPE
LOCALIZAÇÃO: AVENIDA VEREADOR OTACÍLIO AZEVEDO, NOVA DESCOBERTA, CEP 52191000, Nº 2880, RECIFE - PE	RESPONSÁVEL SEPE:
USO: NÃO HABITACIONAL	NOME: CATARINA RAQUEL DE LIMA SOUZA CREA: PE050007
ATIVIDADE: SERVIÇOS PÚBLICOS EM GERAL - EDIFICAÇÃO ISOLADA	RESPONSÁVEL TÉCNICO / PROJETISTAS:

RENATTO LIBERATO
CAU-PE: A2605260

LÍVIA MOURA MATOS
CAU-PE: A3045048

DISCIPLINA: ARQUITETURA	ETAPA: ETAPA
CONTEÚDO: DETALHAMENTO DE ÁREAS MOLHADAS - WC DELEGADO/DML	PRANCHA: 10/16
ESCALA: 1 : 20	CODIFICAÇÃO: GOVPE-SPE-REC-DELEGIC-ARQ-GERL-E-000