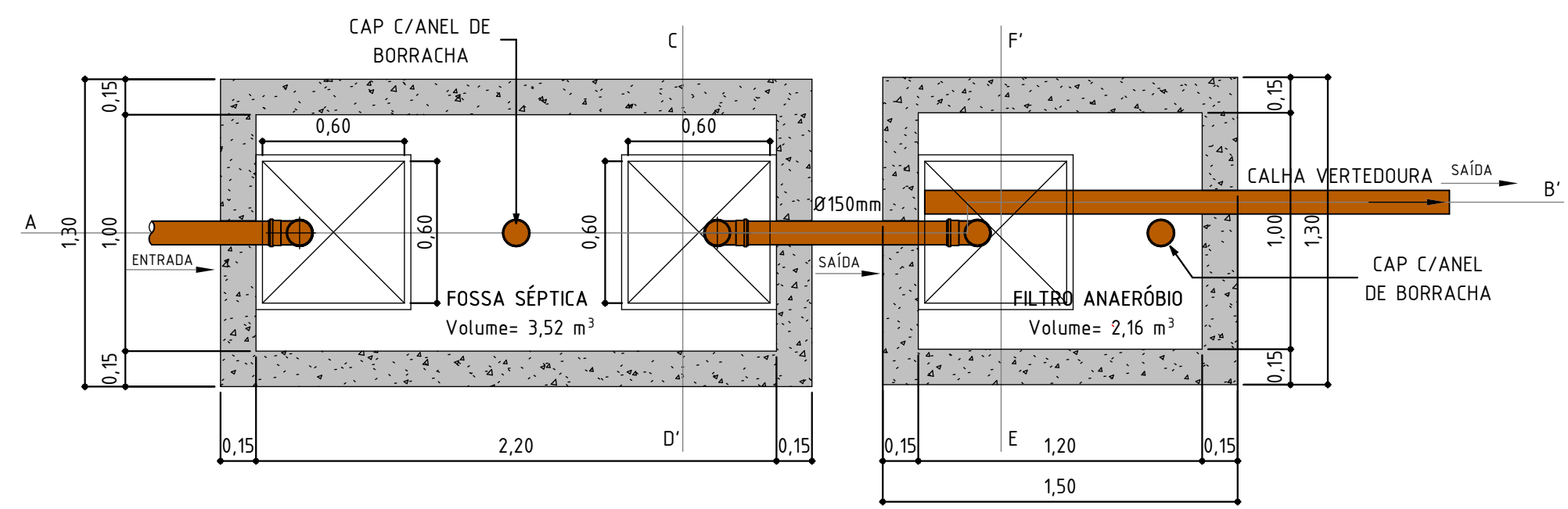
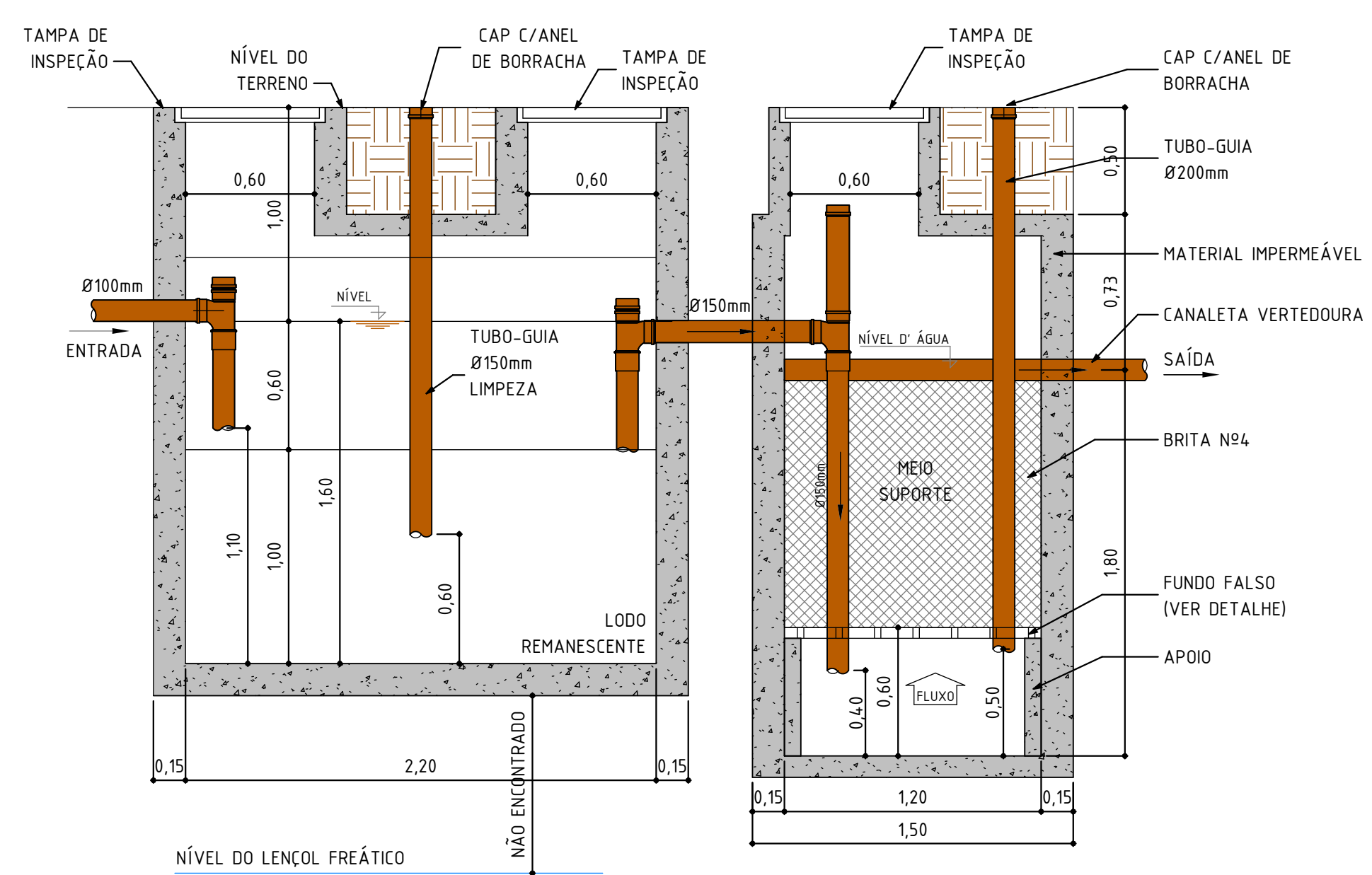


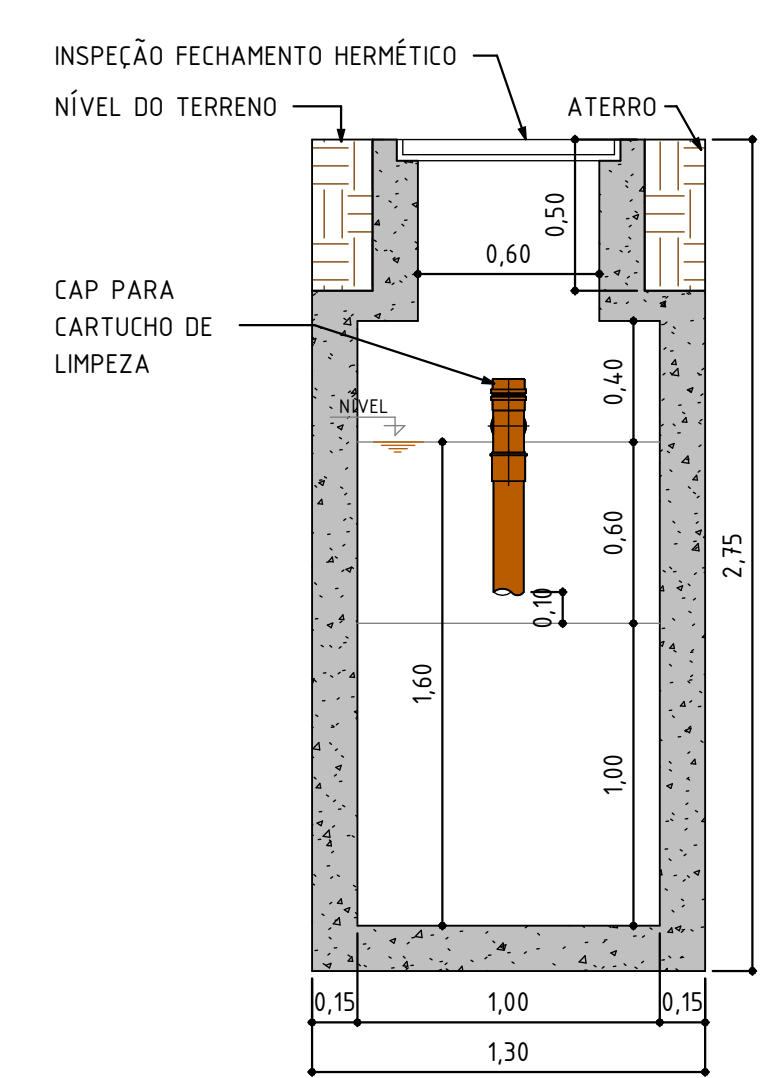
FOSSA E FILTRO



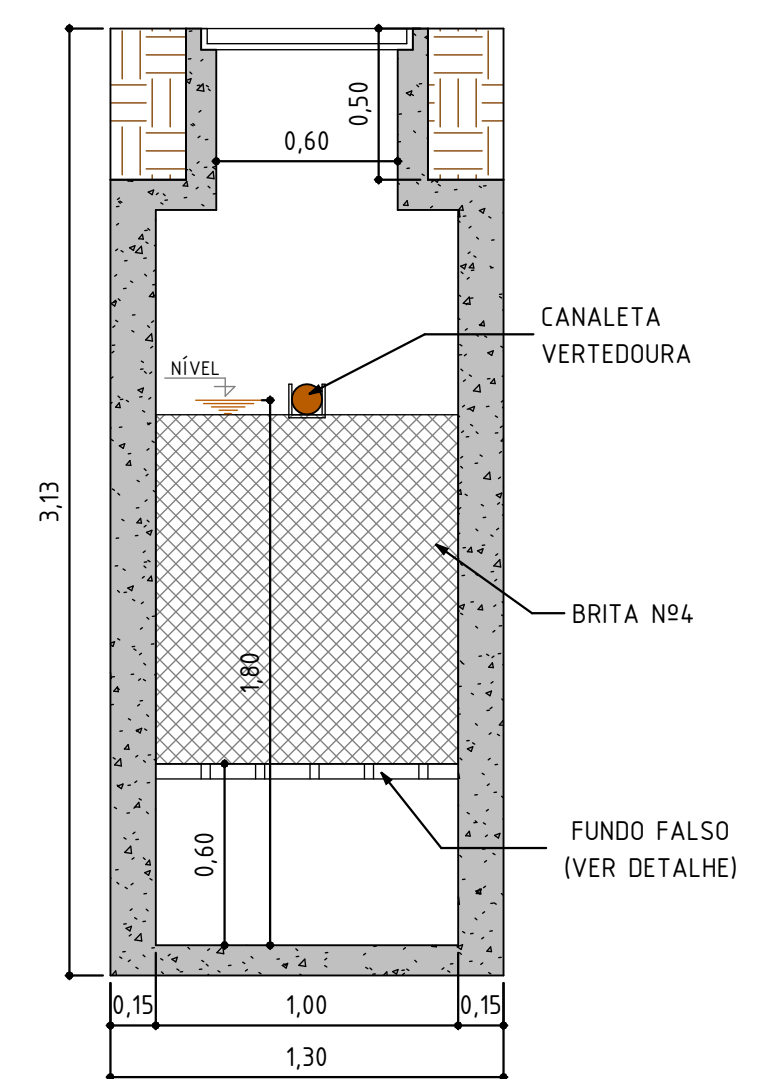
PLANTA BAIXA - FOSSA SÉPTICA E FILTRO ANAERÓBIO
ESC.: 1/25



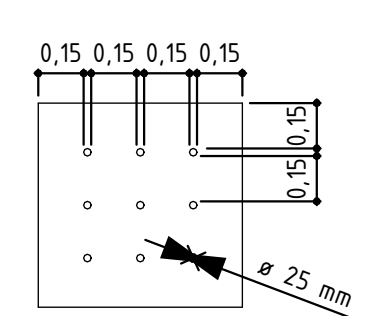
CORTE - AB'
ESC.: 1/25



CORTE - CD'
ESC.: 1/25

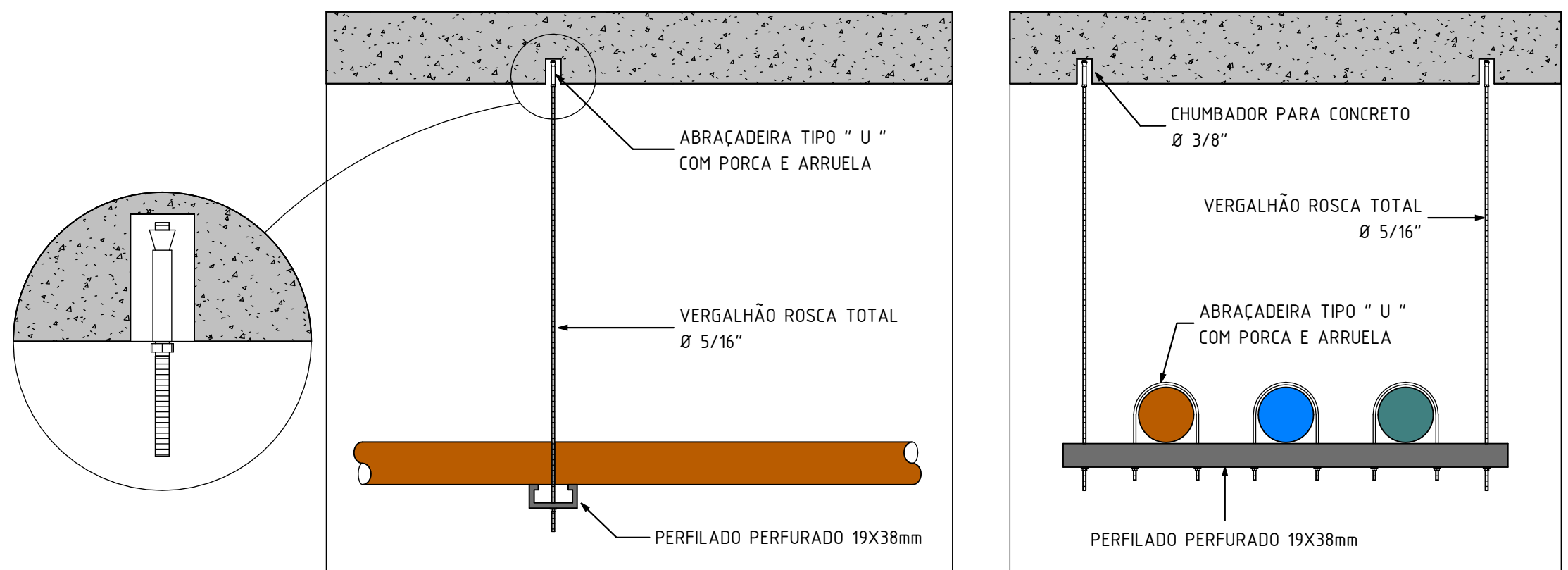


CORTE - EF'
ESC.: 1/25



DETALHE DO FUNDO FALSO
ESC.: 1/25

DETALHE 01 FIXAÇÃO DA TUBULAÇÃO NO TETO



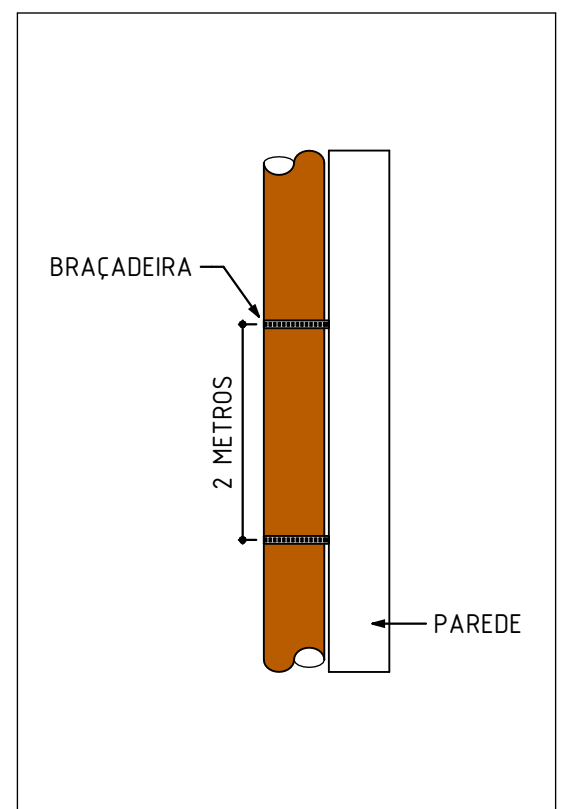
VISTA LATERAL

VISTA FRONTAL

TABELA DE ESPAÇAMENTO ENTRE SUPORTES PARA FIXAÇÃO DA TUBULAÇÃO SANITÁRIA HORIZONTAL. (VER DETALHE 01)

PVC DN	ESPAÇAMENTO
Ø40 mm	SUPORTES A CADA 40CM
Ø50 mm	SUPORTES A CADA 50CM
Ø100 mm	SUPORTES A CADA 100CM
Ø150 mm	SUPORTES A CADA 150CM

DETALHE 02 FIXAÇÃO DA TUBULAÇÃO NA PAREDE



VISTA LATERAL

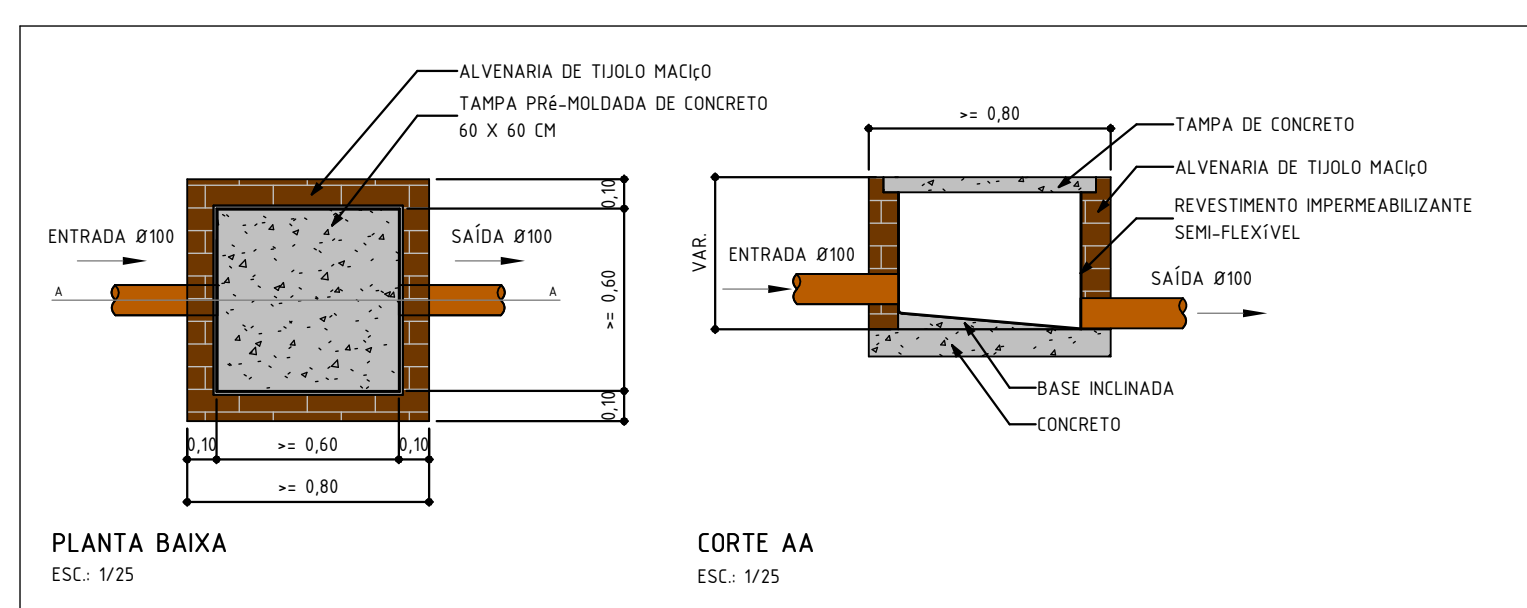
PARA TUBOS NA POSIÇÃO VERTICAL, DEVE-SE COLOCAR UM SUPORTE (BRAÇADEIRA) A CADA 2 METROS. (VER DETALHE 02)

OS APOIOS DEVERÃO ESTAR SEMPRE O MAIS PRÓXIMO POSSÍVEL DAS MUDANÇAS DE DIREÇÃO (CURVAS, TÊS, ETC).

EM UM SISTEMA DE APOIOS, APENAS UM DEVERÁ SER FIXO NO TUBO, OS DEMAIS DEVERÃO PERMITIR QUE A TUBULAÇÃO SE MOVIMENTE LIVREMENTE, PELO EFEITO DA DILATAÇÃO TÉRMICA.

DETALHE - FIXAÇÃO DAS TUBULAÇÕES

ESC.: 1 : 25

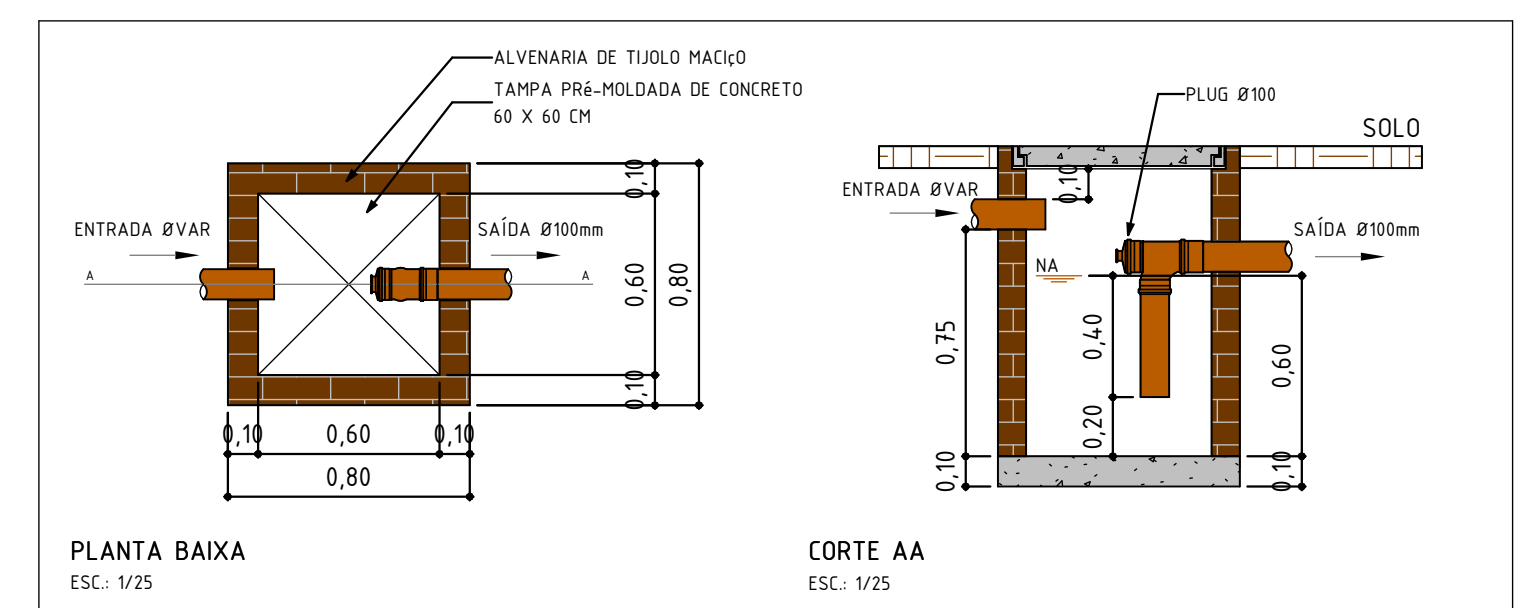


PLANTA BAIXA
ESC.: 1/25

CORTE AA
ESC.: 1/25

DETALHE - CAIXA DE INSPEÇÃO

ESC.: 1 : 25



PLANTA BAIXA
ESC.: 1/25

CORTE AA
ESC.: 1/25

DETALHE - CAIXA DE GORDURA

ESC.: 1 : 25

LEGENDA	
CORES	TIPOS DE SISTEMA
	ÁGUA FRIA
	ESGOTO
	VENTILAÇÃO DE ESGOTO
	DRENO DE AR-CONDICIONADO
	ÁGUAS PLUVIAIS
	APROVEITAMENTO PLUVIAL
	ÁGUA QUENTE

NOTA - DESTINO FINAL DE ESGOTO

CONFORME MANUAL TÉCNICO Nº 001 DA CPRH (AGÊNCIA ESTADUAL DE MEIO AMBIENTE E RECURSOS HÍDRICOS): OS TANQUES SÉPTICOS DEVEM OBSERVAR AS SEGUINTES DISTÂNCIAS HORIZONTAIS MÍNIMAS:

A) 1,00 M DE CONSTRUÇÕES, LIMITES DE TERRENO, SUMIDOUROS, VALAS DE INFILTRAÇÃO E RAMAL PREDIAL DE ÁGUA;

B) 3,00 M DE ÁRVORES E DE QUALQUER PONTO DE REDE PÚBLICA DE ABASTECIMENTO DE ÁGUA;

C) 15,00 M DE PISOS FRESTADOS;

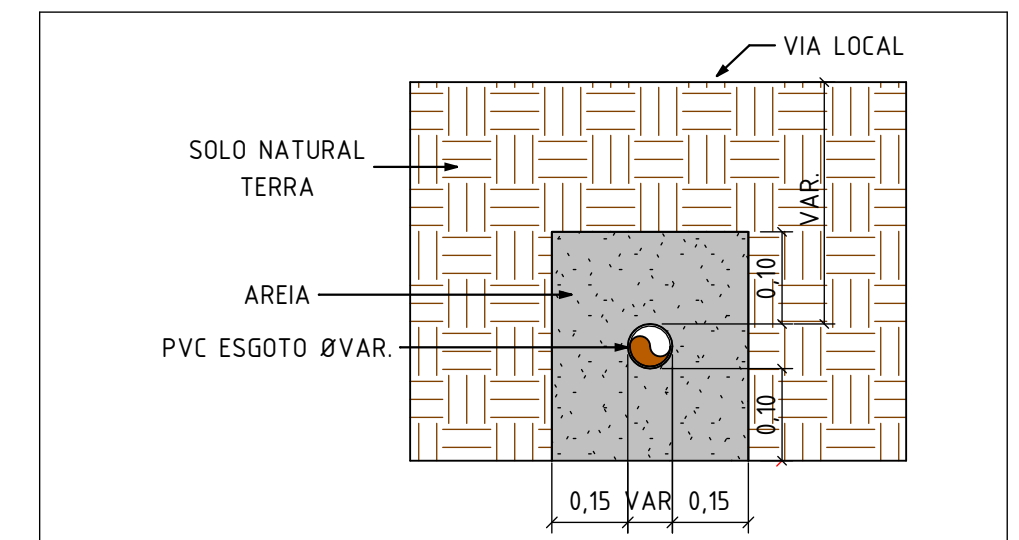
D) 5,0 M PARA RESERVATÓRIOS DE ÁGUA ENTERRADOS E PISCINAS;

E) DISTÂNCIA MÍNIMA DE 30,0 M PARA QUALQUER CORPO DE ÁGUA, CONFORME LEI FEDERAL Nº 4771/65 (CÓDIGO FLORESTAL).

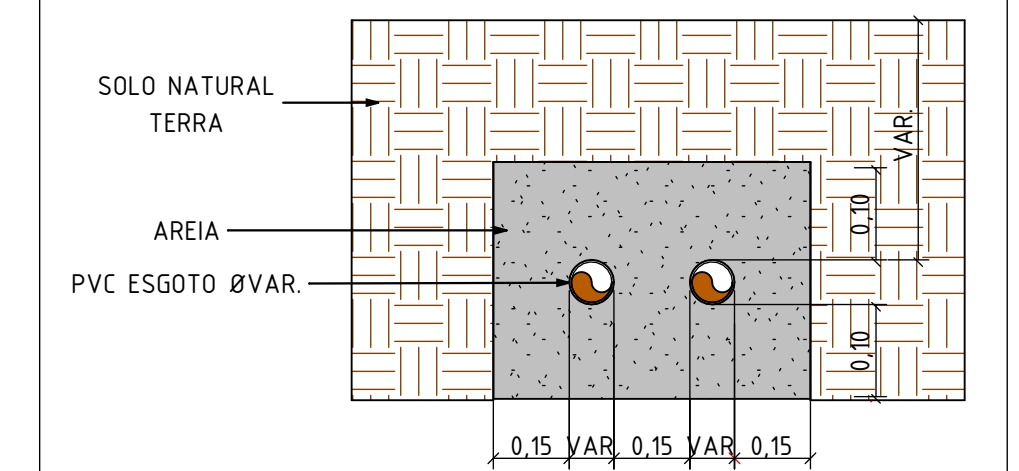
DADOS:

FOSSA SÉPTICA
2,20 X 1,00 X 1,60 m (CxLxH_{tot})
V = 3,520 L

FILTRO ANAERÓBIO
1,20 X 1,50 X 1,80 m (CxLxH_{tot})
V = 2,160 L



COM 1 CONDUTOR
SEM ESCALA



COM 2 CONDUTORES
SEM ESCALA

DETALHE - TUBULAÇÕES ENTERRADAS

ESC.: 1 : 25

R01	14/01/25	REVISÃO 01
R00	19/12/25	EMIÇÃO INICIAL
REV	DATA	DESCRIÇÃO

Secretaria de Projetos Estratégicos

GOVERNO DO ESTADO DE PERNAMBUCO
SECRETARIA DE PROJETOS ESTRATÉGICOS DO ESTADO DE PERNAMBUCO

OBJETO: PROJETO DE IMPLANTAÇÃO DA DELEGACIA 1C NA CIDADE DE RECIFE

SECRETARIA DEMANDANTE: SDS - SECRETARIA DE DEFESA SOCIAL

EXECUTOR / CONTRATADA: SEPE - SECRETARIA DE PROJETOS ESTRATÉGICOS

LOCALIZAÇÃO: RUA VER. OTACILIO AZEVEDO, 2880 - NOVA DESCOBERTA/RECIFE

PROPRIETÁRIO / CONTRATANTE: RESPONSÁVEL SEPE:

SDS - SECRETARIA DE DEFESA SOCIAL
CNPJ: 02.960.040/0001-00

NOME: CATARINA RAQUEL DE LIMA SOUZA
CREA: PE050007

RESPONSÁVEL TÉCNICO / PROJETISTAS:

MARIA EZIR QUEIROZ
CREA-PE: 182243675-3

DISCIPLINA: ETAPA: EXECUTIVO

INSTALAÇÕES HIDROSSANITÁRIAS

CONTÉUDO: PRANCHETA:

DESTINO FINAL DE ESGOTO E DETALHES

ESCALA: DATA: CODIFICAÇÃO: Como indicado 19/12/25 GOVPE-SPE-REC-DELEGIC-HID-GERL-E-006