

| QUADRO DE AMBIENTES | | |
|---------------------|-----------|-----------|
| NOME | ÁREA (m²) | PERÍMETRO |
| CASA DE BOMBAS | 4,46 m² | 8,96 |

| QUADRO DE ÁREAS | |
|-----------------|---------|
| Nível | Área |
| Térreo | 5,99 m² |
| Coberta | 5,99 m² |

| | |
|---------|---------|
| Térreo | 5,99 m² |
| Coberta | 5,99 m² |

| QUADRO DE ESQUADRIAS | | | | | |
|----------------------|---|---------|--------|--------|--------|
| CÓD. | Descrição | Largura | Altura | Nível | Quant. |
| Térreo | | | | | |
| P01 | PORTA 1 FOLHA DE FERRO, ABRIR, TIPO GRADE COM CHAPA | | | Térreo | 1 |

| QUADRO DE ESPECIFICAÇÕES - MATERIAIS TETO | | | | | |
|---|--|---------|---------|--|--|
| CÓD. | DESCRIÇÃO | VOLUME | ÁREA | | |
| MC-TETO | EMASSAMENTO COM MASSA LÁTEX, APLICAÇÃO EM TETO, UMA DEMÃO, LIXAMENTO MANUAL, AF_04/2023 (88494) | 0,01 m³ | 4,46 m² | | |
| PIT-E | PINTURA LÁTEX ACRÍLICA PREMIUM, APLICAÇÃO MANUAL EM TETO, DUAS DEMÃOS, AF_04/2023 (88498) PREVER PINTURA PARA ÁREA EXTERNA. | 0,00 m³ | 4,46 m² | | |
| SEL-TETO | FUNDO SELADOR ACRÍLICO, APLICAÇÃO MANUAL EM TETO, UMA DEMÃO, AF_04/2023 (88484) | 0,00 m³ | 4,46 m² | | |
| TETO-CHA-E | CHAPISCO APLICADO EM ALVENARIA (SEM PRESENCIA DE VÃOS) E ESTRUTURAS DE CONCRETO DE FACHADA, COM COLHER DE PEDREIRO, ARGAMASSA TRAÇO 1:3 COM PREPARO EM BETONEIRA 400L, AF_10/2022 (87954) | 0,02 m³ | 4,46 m² | | |
| TETO-EMB-ESV | EMBOCO OU MASSA ÚNICA EM ARGAMASSA TRAÇO 1:2:8, PREPARO MANUAL, APLICADA MANUALMENTE EM PANOS DE FACHADA SEM PRESENCIA DE VÃOS, ESPESURA DE 25 MM, ACESSO POR ANDAIME, AF_08/2022 (104234) | 0,11 m³ | 4,46 m² | | |

| QUADRO DE ESPECIFICAÇÕES - MATERIAIS PAREDES | | |
|--|---|----------|
| CÓD | DESCRIÇÃO | ÁREA |
| A09 | ALVENARIA DE VEDAÇÃO DE BLOCOS (EDÂMEOS FURADOS NA HORIZONTAL DE 9X19X29 CM (ESPESURA 9 CM) E ARGAMASSA DE ASSENTAMENTO COM PREPARO EM BETONEIRA, AF_12/2021 (103356) | 24,52 m² |
| CHA-E | CHAPISCO APLICADO EM ALVENARIA (COM PRESENCIA DE VÃOS) E ESTRUTURAS DE CONCRETO DE FACHADA, COM COLHER DE PEDREIRO, ARGAMASSA TRAÇO 1:3 COM PREPARO EM BETONEIRA 400L, AF_10/2022 (87955) | 24,52 m² |
| CHA-I | CHAPISCO APLICADO EM ALVENARIAS E ESTRUTURAS DE CONCRETO INTERNAS, COM COLHER DE PEDREIRO, ARGAMASSA TRAÇO 1:3 COM PREPARO EM BETONEIRA 400L, AF_10/2022 (87879) | 24,52 m² |
| EMB-E | EMBOCO OU MASSA ÚNICA EM ARGAMASSA TRAÇO 1:2:8, PREPARO MANUAL, APLICADA MANUALMENTE EM PANOS DE FACHADA COM PRESENCIA DE VÃOS, ESPESURA DE 25 MM, AF_08/2022 (87777) | 24,52 m² |
| EMB-I | EMBOCO OU MASSA ÚNICA EM ARGAMASSA TRAÇO 1:2:8, PREPARO MECÂNICO COM BETONEIRA 400 L, APLICADA MANUALMENTE NAS PAREDES INTERNAS DA SACADA, ESPESURA DE 25 MM, SEM USO DE TELA METÁLICA DE REFORÇO CONTRA FISSURACÃO, AF_08/2022 (87825) | 24,52 m² |
| PE1 | TINTA COM ACABAMENTO EM TEXTURA EFEITO SUAVE, NA COR BRANCA, LINHA EFEITO SUAVE, TEXTURATTO PREMIUM, SÜVINIL OU EQUIVALENTE TÉCNICO DEVE-SE APLICAR UMA DEMÃO DE SELADORA ACRÍLICO, SÜVINIL OU EQUIVALENTE TÉCNICO, NA PAREDE REBOCADA PARA POSTERIORMENTE APLICAR A TINTA TEXTURIZADA. | 49,04 m² |
| R11 | EMASSAMENTO COM MASSA LÁTEX, APLICAÇÃO EM PAREDE, DUAS DEMÃOS, LIXAMENTO MANUAL, AF_04/2023 (88497) | 49,04 m² |
| SELA | FUNDO SELADOR ACRÍLICO, APLICAÇÃO MANUAL EM PAREDE, UMA DEMÃO, AF_04/2023 (88485) | 49,04 m² |

| QUADRO DE ESPECIFICAÇÕES - MATERIAIS PISO | | | |
|---|--|---------|---------|
| CÓD | DESCRIÇÃO | VOLUME | ÁREA |
| IMP-MA | IMPERMEABILIZAÇÃO DE SUPERFÍCIE COM MANTA ASFÁLTICA, UMA CAMADA, INCLUSIVE APLICAÇÃO DE PRIMER ASFÁLTICO, E-3MM, AF_06/2016 (88686) APLICAÇÃO NA LAJE | 0,02 m³ | 5,99 m² |
| P-LAS | LASTRO COM MATERIAL GRANULAR, APLICADO EM PISOS OU LAJES SOBRE SOLO, ESPESURA DE 5 CM, AF_08/2017 | 0,22 m³ | 4,46 m² |
| PI-COM | CONTRAPISO COM ARGAMASSA AUTONIVELANTE, APLICADO SOBRE LAJE, ADERIDO, ESPESURA 3CM, AF_07/2021 (88477) | 0,13 m³ | 4,46 m² |
| PISO-GULITE | PISO EM GRANULITE, MARMORITE OU GRANITE EM AMBIENTES INTERNOS, COM ESPESURA DE 3 MM, INCLUSIVE MISTURA EM BETONEIRA, COLOCAÇÃO DAS JUNTAS, APLICAÇÃO DO PISO, 4 POLÍMETOS COM POLITRIZ, ESTUCAMENTO, SELADOR E CERA, AF_06/2022 (104192) | 0,04 m³ | 4,46 m² |

NOTA-CHAVE - IMPLANTAÇÃO:

O projeto padrão do Centro de Atendimento Especializado Educacional (CAEE) foi dimensionado para ser implantado de forma livre dentro de um terreno mínimo com dimensões 60x40m. Caberá aos gestores locais a adaptação desse projeto aos terrenos reais selecionados. (Todos os ambientes internos estão no mesmo nível.)

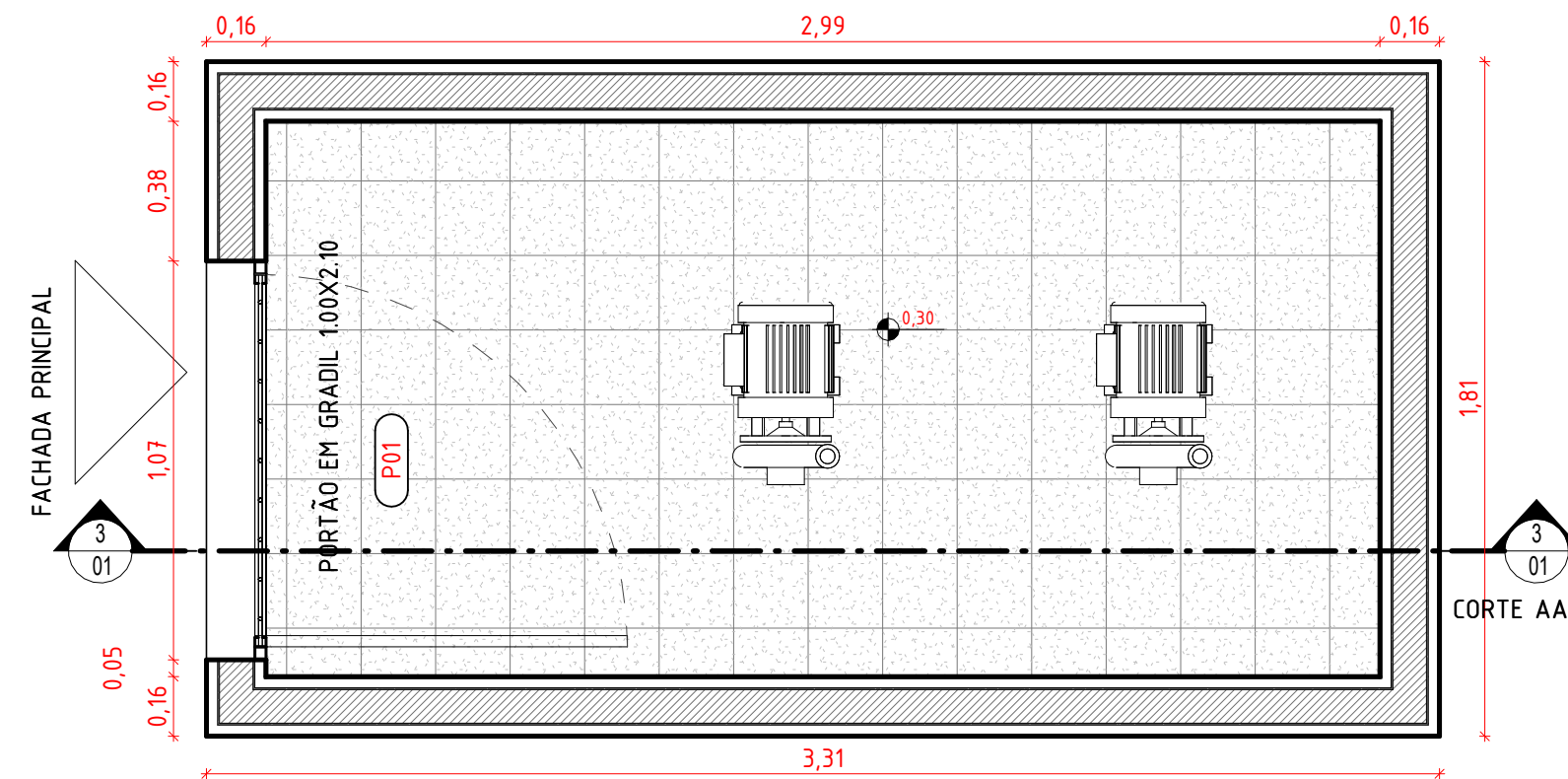
As placas solares devem sofrer alteração de direção a tempender do terreno, sendo necessariamente direcionadas para a orientação NORTE.

NOTA-CHAVE SOBRE OS NÍVEIS:

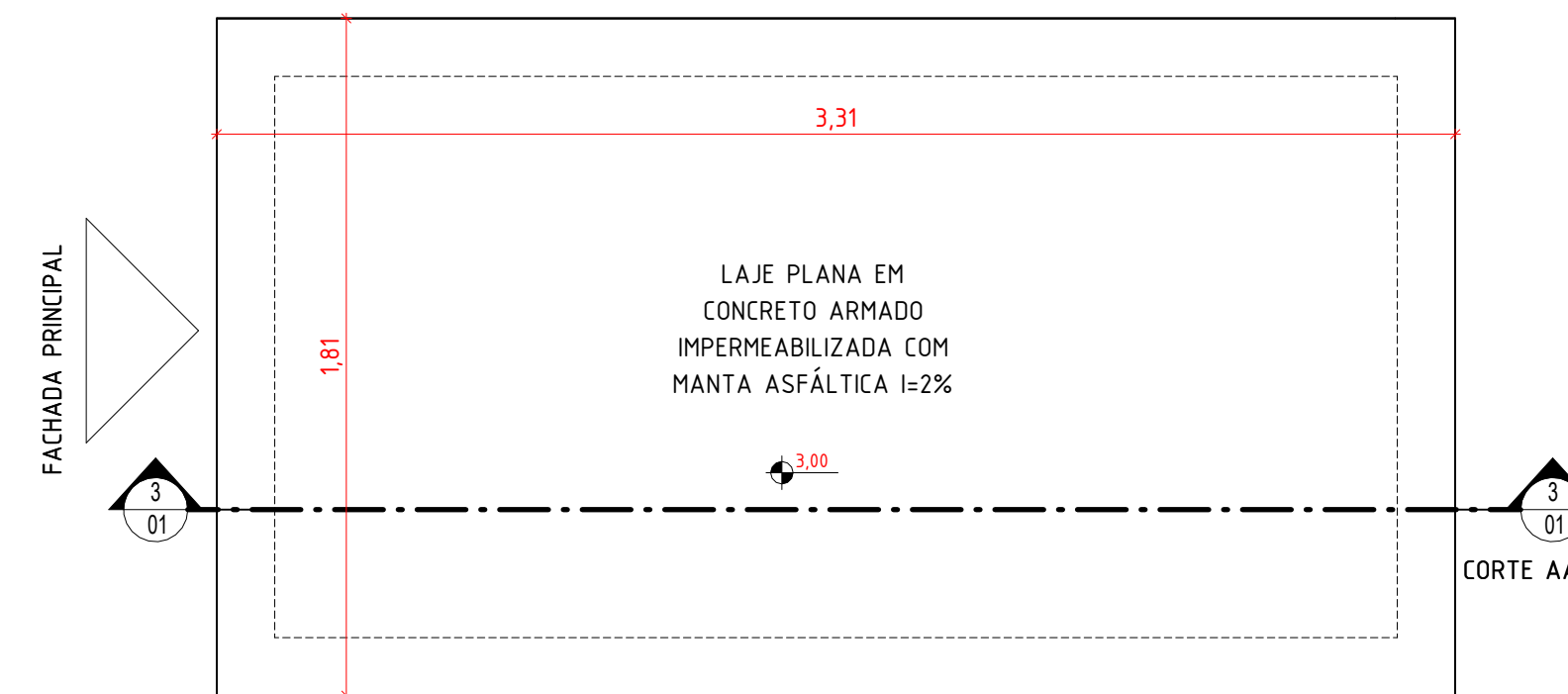
A rampa de acesso do projeto padrão do Centro de Atendimento Especializado Educacional (CAEE) foi dimensionada para atender às normas de acessibilidade (NBR9050:2020) e será adaptada de acordo com as características dos terrenos escolhidos pelos municípios. Como o projeto será implantado em diferentes localidades, com níveis topográficos distintos, caberá aos gestores locais ajustar o comprimento e inclinação da rampa conforme as condições específicas de cada terreno, garantindo a funcionalidade e a acessibilidade do equipamento.

NOTA-CHAVE - RALOS:

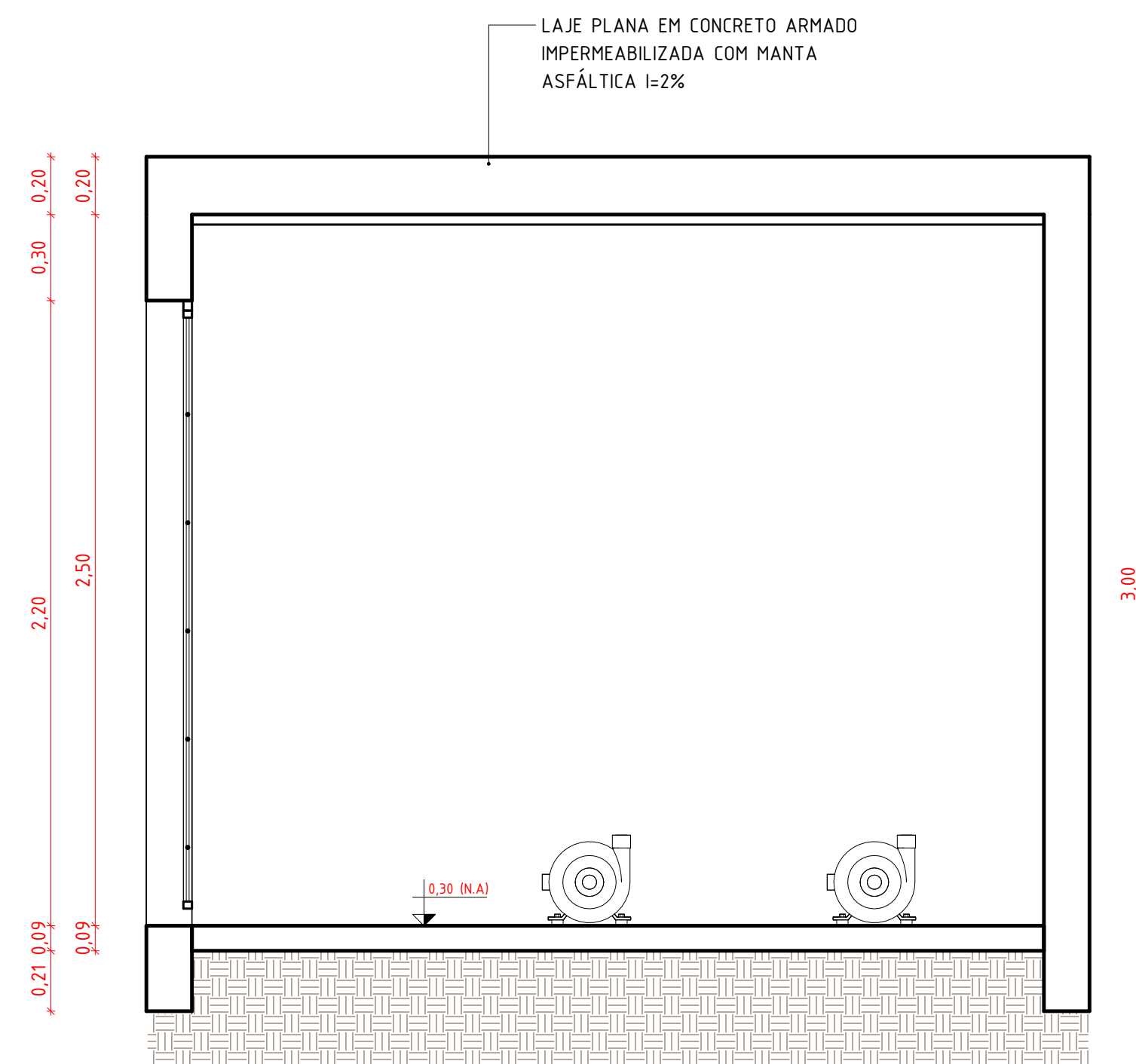
O caimento das áreas molhadas deve seguir em direção ao ralo. Os mesmos estão indicados no projeto de hidrossanitário.



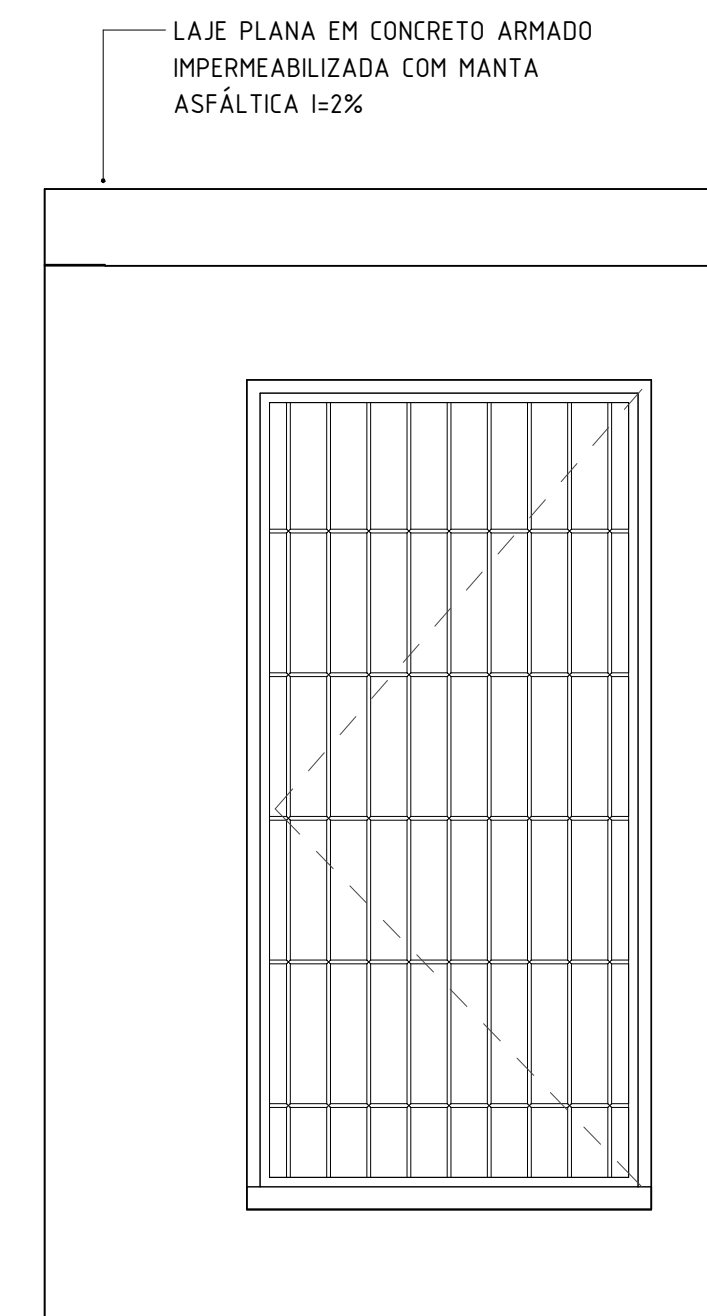
1 PLANTA BAIXA - TÉRREO
1 : 20



2 LOCAÇÃO E COBERTA
1 : 20



3 CORTE AA
1 : 20



4 FACHADA PRINCIPAL
1 : 20

| REV | DATA | DESCRIÇÃO |
|-----|------|-----------|
| | | |

| | |
|-------------------------------------|--|
| Secretaria de Projetos Estratégicos | GOVERNO DO ESTADO DE PERNAMBUCO SECRETARIA DE PROJETOS ESTRATÉGICOS DO ESTADO DE PERNAMBUCO |
|-------------------------------------|--|

OBJETO: PROJETO PADRÃO - CAEE (CENTRO DE ATENDIMENTO EDUCACIONAL ESPECIALIZADO)

CONTRATANTE: Secretaria de Projetos Estratégicos (SEPE) CONTRATADA: EDITAR CONTRATADA

PROPRIETÁRIO: RESPONSÁVEL TÉCNICO:

EDITAR PROPRIETÁRIO: NOME: VICTOR PALÁCIO DE OLIVEIRA
CREA-PE: 181247081-9

PROJETISTAS:

PROJETISTA 04: CREA-PE: XXXXXXXX-X
PROJETISTA 05: CAU-PE: XXXXXXXX-X

Neusa Vieira de Melo: CAU-PE: A78000
PROJETISTA 02: CAU-PE: XXXXXXXX-X
PROJETISTA 03: CREA-PE: XXXXXXXX-X

DISCIPLINA: PROJETO PADRÃO DE ARQUITETURA - CAEE
ETAPA: PROJETO BÁSICO

CONTÉUDO: PLANTAS CASA DE BOMBAS
PRANCHA:

ESCALA: Como indicado
DATA: 14.03.2025
CODIFICAÇÃO: NOME DO ARQUIVO.RVT

01/01