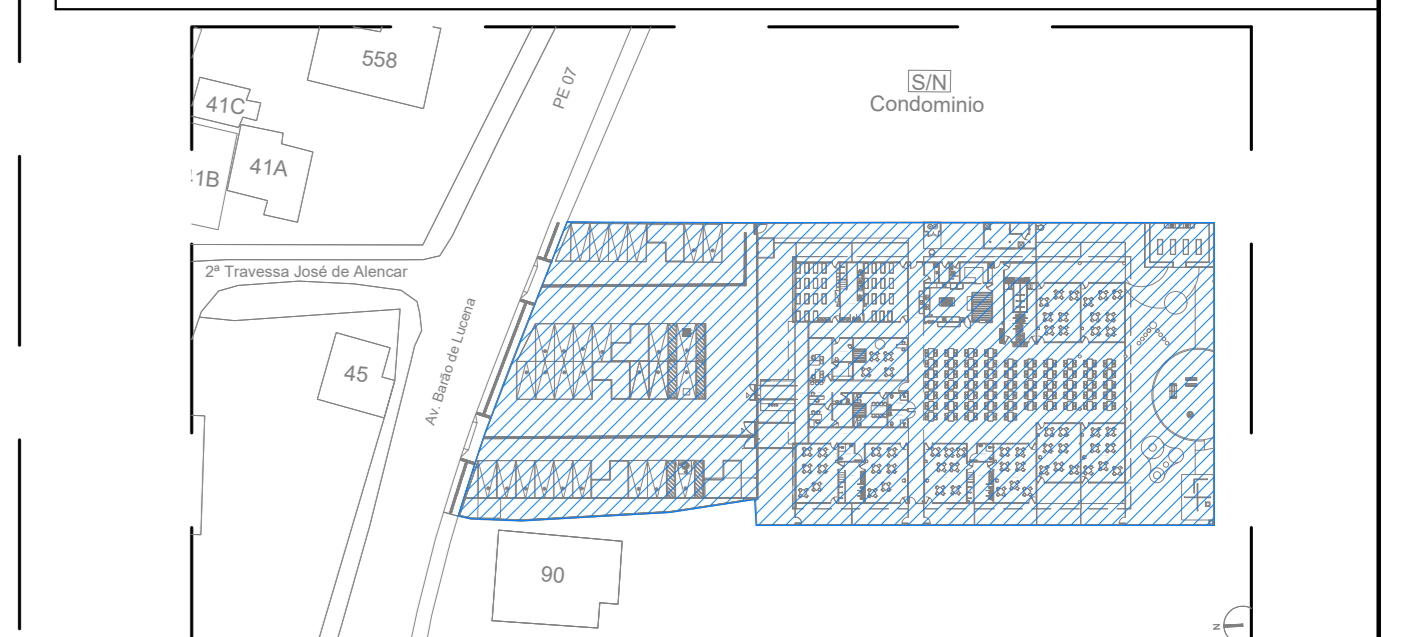




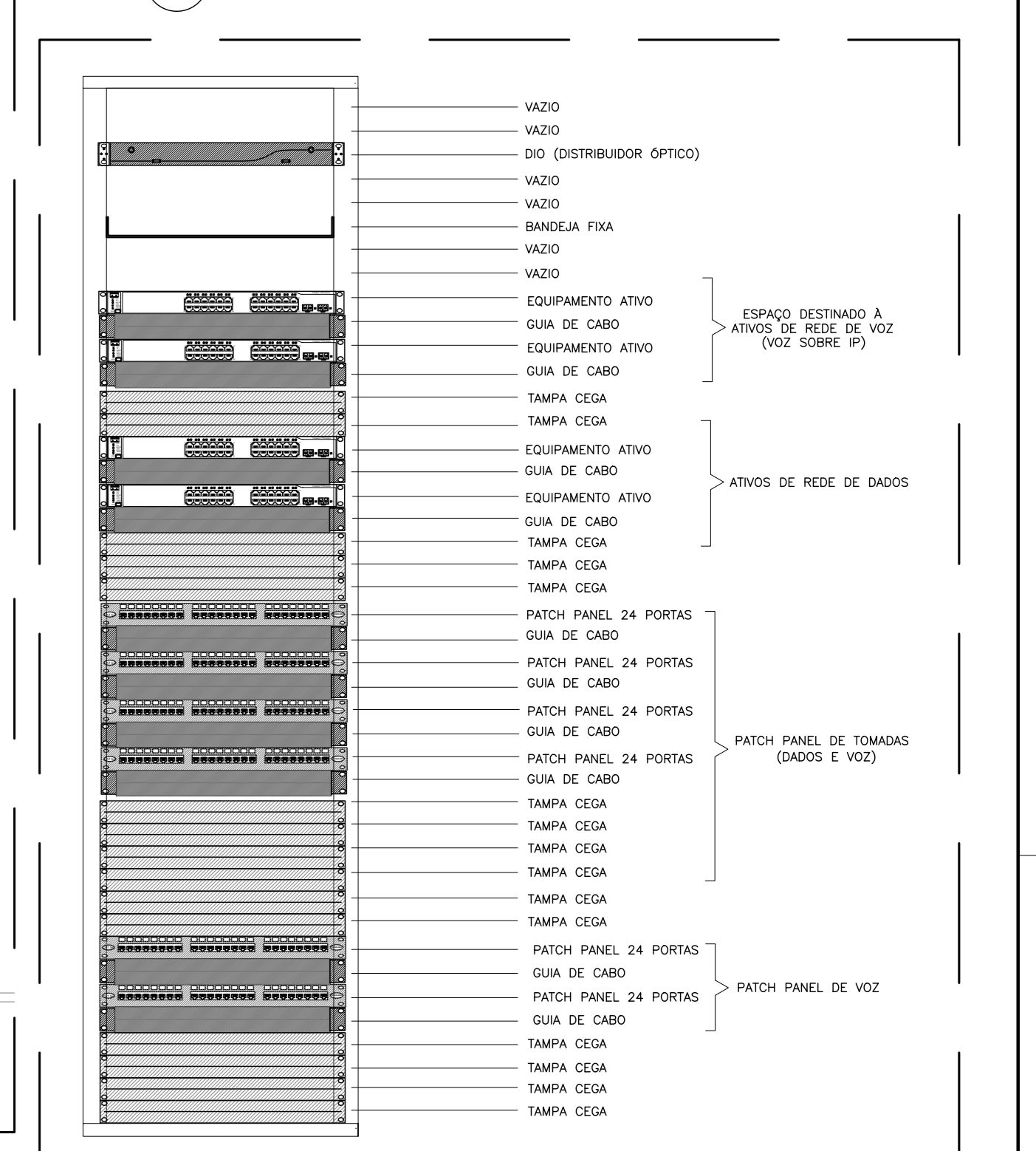
LEGENDA	
SÍMBOLO	EPECIFICAÇÃO
	ELETRODUTO DE PVC RÍGIDO, NA PAREDE OU ENTERRADO NO PISO. Ø34" PARA OS NÃO COTADOS EM PLANTA
	ELETRODUTO DE PVC RÍGIDO OU F.G., SOBRE O FORRO. Ø34" PARA OS NÃO COTADOS EM PLANTA
	ELETROCALHA 1", DIMENSÕES INDICADAS EM PLANTA, INSTALADA NO ENTREFORRO
	QGT - QUADRO GERAL DE TELEFONIA, DE SOBREPOR, 500X500X130mm
	ELETRODUTO FLEXÍVEL, TIPO REALTUBE DE 34"
	INDICAÇÃO QUE DESECE O SOBE
	CONDULETE MÚLTIPLOS, Ø34" PARA OS NÃO COTADOS EM PLANTA
	TOMADA RJ45, INSTALADA EM CAIXA 4x2", EMBUTIDA NA PAREDE, 1x1-20m
	TOMADA RJ45, INSTALADA EM CAIXA 4x2", EMBUTIDA NA PAREDE, 1x0-40m
	TOMADA RJ45, INSTALADA EM CAIXA 4x2", EMBUTIDA NA PAREDE, 1x2-20m
	CAIXA DE TOMADAS DE PISO COM 24RJ-45
	RACK FECHADO 19"

- OBSERVAÇÕES:**
- 01 - MEDIDAS EM METRO EXCETO INDICADA.
 - 02 - TODAS AS MEDIDAS E QUANTIDADES DEVERÃO SER CONFIRMADAS NA OBRA ANTES DE QUALQUER PROCESSO DE EXECUÇÃO OU DE FABRICAÇÃO.
 - 03 - OS ELETRODUTOS SOBRE O FORRO DEVERÃO TER SUSTENTAÇÃO A CADA 1,0 METRO NO MÁXIMO.
 - 04 - TODOS OS ELETRODUTOS E CONDULETES INSTALADOS DE FORMA APARENTE, DEVERÃO SER EM FERRO GALVANIZADO PINTADOS COM TINTA A BASE DE ESMALTE SINTÉTICO NA MESMA COR DA PAREDE E/OU TETO.
- NOTAS:**
- 1 - ELETRODUTOS NÃO ESPECIFICADOS SERÃO DE Ø 34" (APARENTE - GALVANIZADO OU EMBUTIDO - PVC).
 - 2 - TODOS OS EQUIPAMENTOS (CABOS, PATCH PANEL, TOMADAS) DO CABEAMENTO ESTRUTURADO SÃO CATEGORIA 6.
 - 3 - TODO CABEAMENTO DEVERÁ SER CERTIFICADO DEPOIS DA INSTALAÇÃO.
 - 4 - A FASE DE SE ENTAR INTERFERÊNCIAS ELETROMAGNÉTICAS, TODOS OS ELETRODUTOS DE ELÉTRICA E CABEAMENTO ESTRUTURADO, QUE CAMINHAM PARALELAMENTE DEVERÃO MANTER ENTRE SI UMA DISTÂNCIA MÍNIMA DE 20cm.
 - 5 - AS IDENTIFICAÇÕES DAS TOMADAS TERÃO OS SEGUINTES CARACTERES: PT-XXX



ENERGIA COMERCIAL - CABEAMENTO ESTRUTURADO
PLANTA BAIXA DE LOCAÇÃO
ESCALA 1:1000

01 CABEAMENTO ESTRUTURADO: VOZ - DADOS - CFTV
PLANTA BAIXA - CRECHE 10 SALAS
ESCALA 1:75



02 CABEAMENTO ESTRUTURADO
LAYOUT RACK DE TELECOMUNICAÇÕES
ESCALA SEM ESCALA

R.01	10/04/2026	INCLUSÃO DE ESTACIONAMENTO NO PROJETO	CYLAS	CYLAS
R.00	11/11/2025	EMISSÃO INICIAL	CYLAS	CYLAS
REV.	DATA	DESCRIÇÃO	ELAB.	APROV.

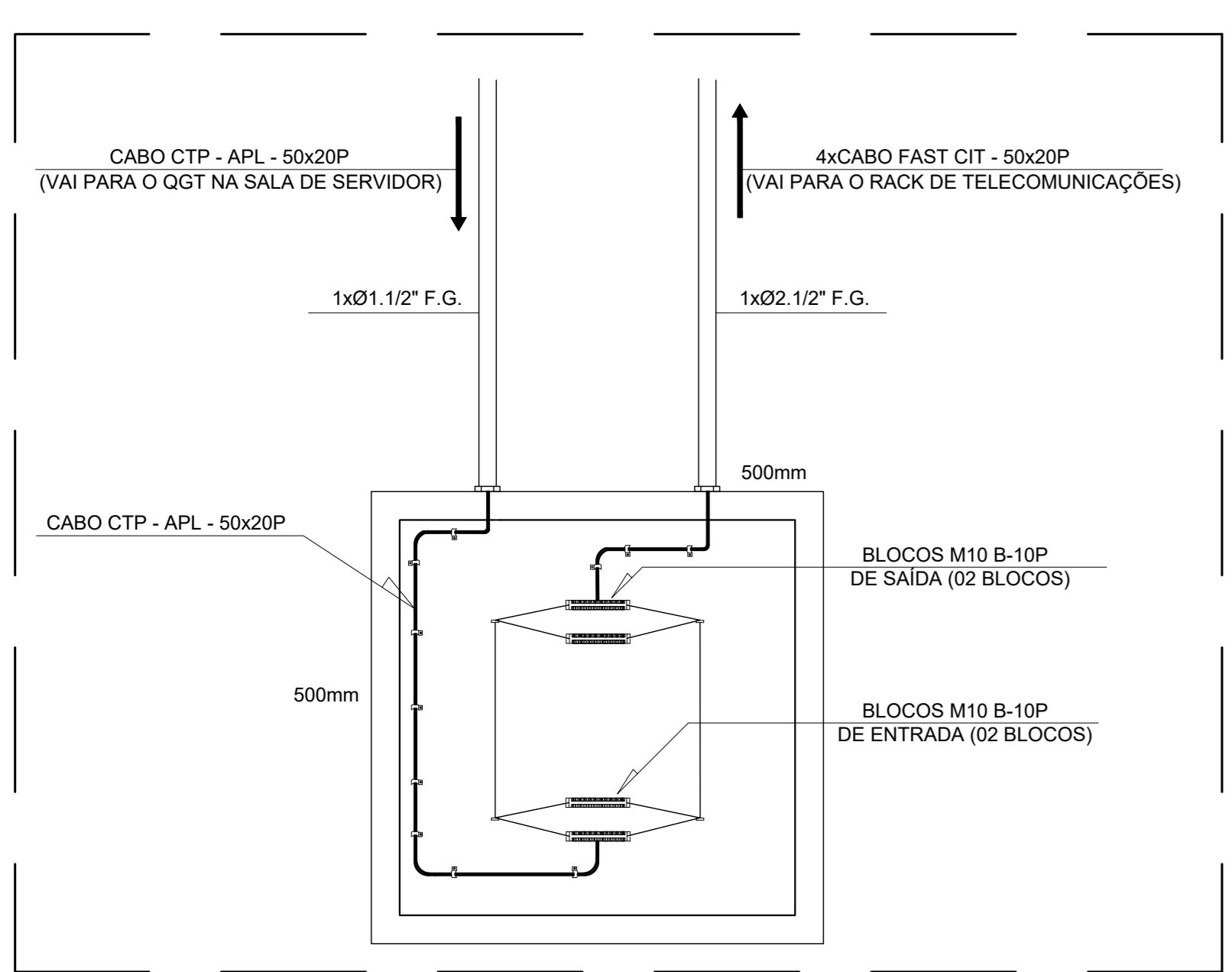
GOVERNO DO ESTADO DE PERNAMBUCO
SECRETARIA DE PROJETOS ESTRATÉGICOS DE PERNAMBUCO - SEPE
ESCRITÓRIO DE PROJETOS

PROJETO PADRÃO DE CRECHE 10 SALAS
JABOATÃO DOS GUARARAPES - PE

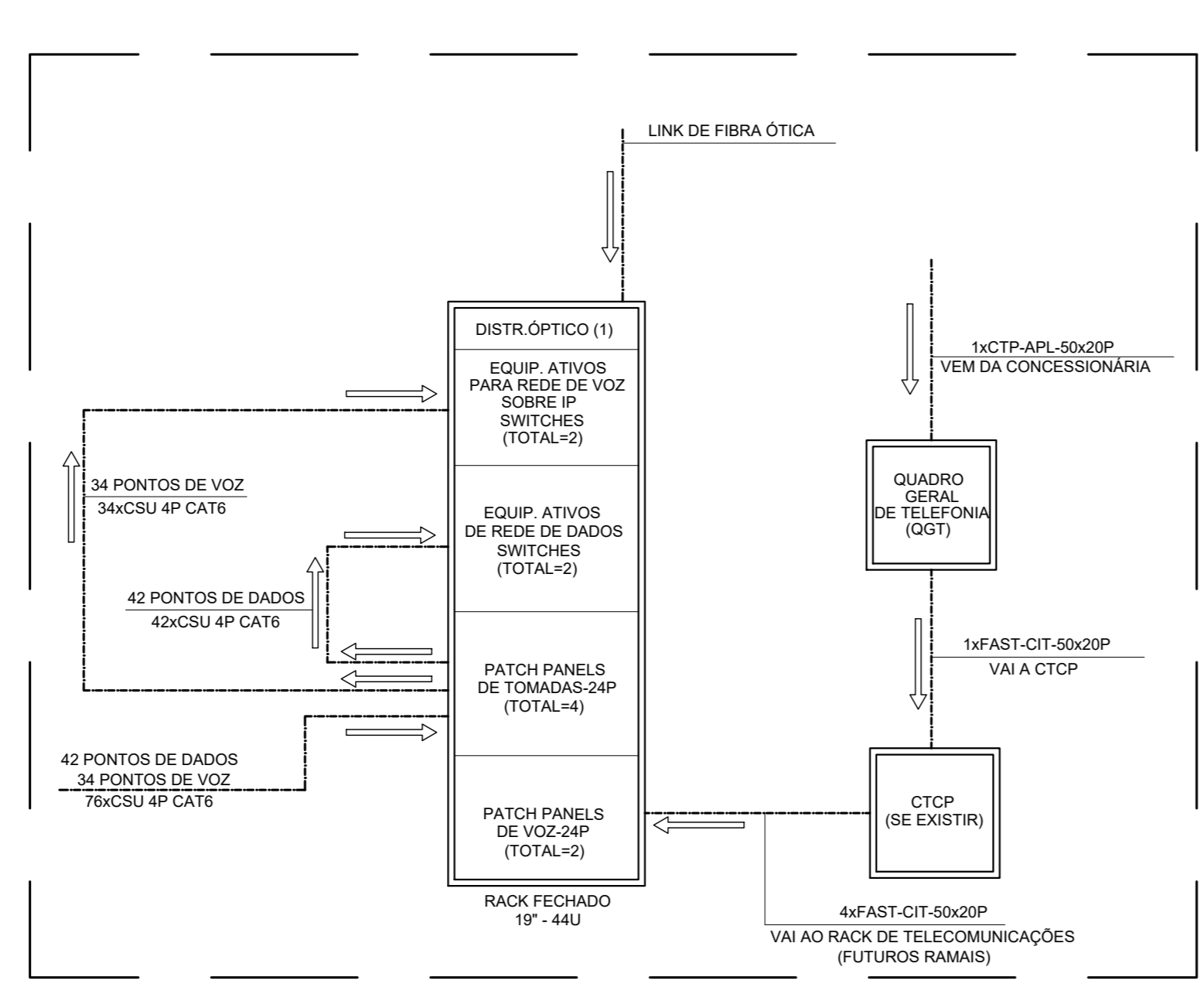
SECRETARIA DE PROJETOS ESTRATÉGICOS
CNPJ 2182678/0001-94
RESPONSÁVEL TÉCNICO / PROJETISTA

SECRETARIA DE PROJETOS ESTRATÉGICOS
Ana Paula Cascão
CAU: AT68669

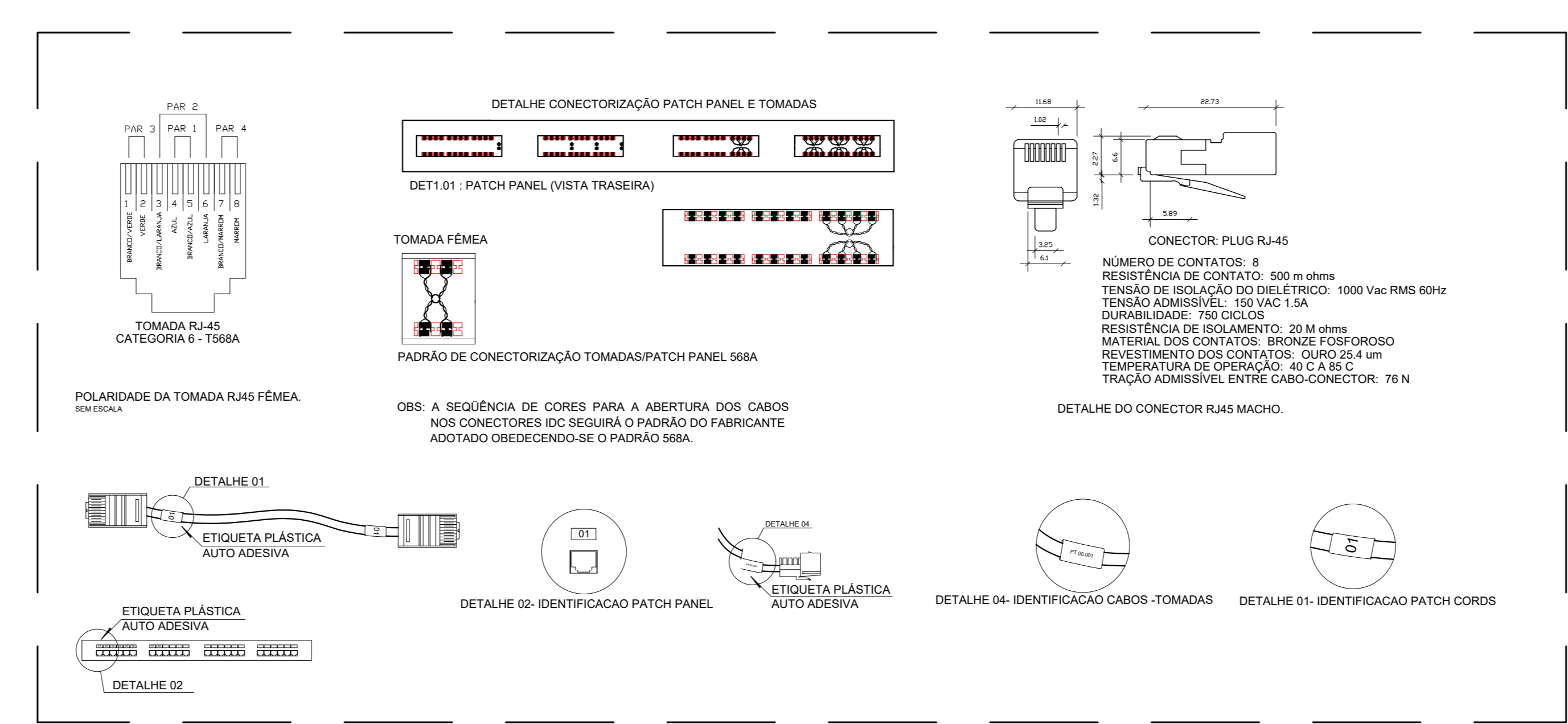
Cyلاس Paquettti Junior
CREA/PE: 160.378.010-00



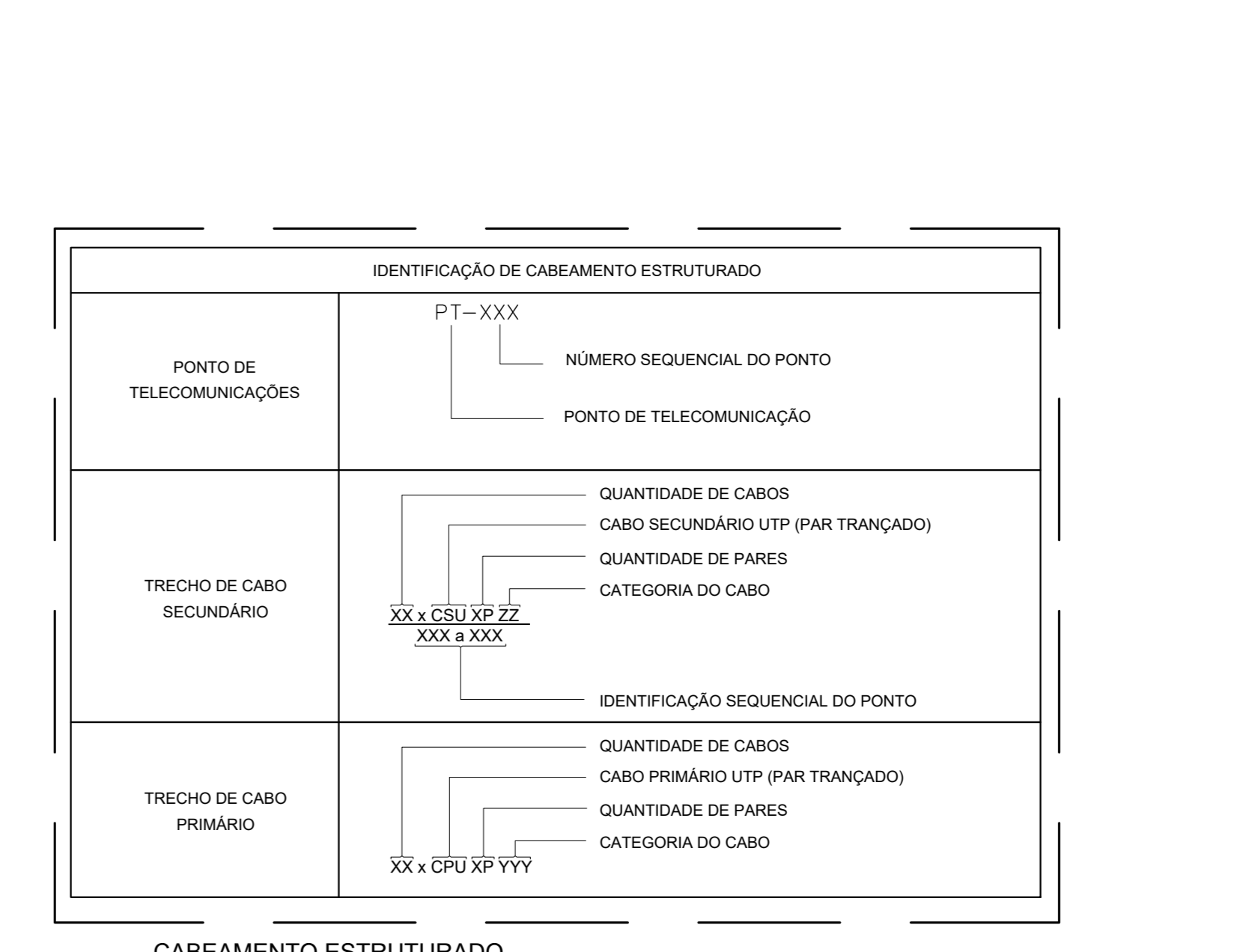
05 CABEAMENTO ESTRUTURADO
IDENTIFICAÇÃO DO CABEAMENTO
ESCALA SEM ESCALA



06 CABEAMENTO ESTRUTURADO
LAYOUT RACK DE TELECOMUNICAÇÕES
ESCALA SEM ESCALA



07 CABEAMENTO ESTRUTURADO
LAYOUT RACK DE TELECOMUNICAÇÕES
ESCALA SEM ESCALA



04 CABEAMENTO ESTRUTURADO
IDENTIFICAÇÃO DO CABEAMENTO
ESCALA SEM ESCALA