


<div>Secretaria de Projetos Estratégicos</div> <div><div>GOVERNO PERNAMBUCO</div></div>										
PLANILHA ORÇAMENTÁRIA ANALÍTICA SEM DESONERAÇÃO										
Obra:		CONTRATAÇÃO DE EMPRESA ESPECIALIZADA EM ENGENHARIA PARA REQUALIFICAÇÃO DA FACHADA DO HOSPITAL OTÁVIO DE FREITAS, NO MUNICÍPIO DO RECIFE, NO ESTADO DE PERNAMBUCO.						Responsável técnico:	MAYARA DANIELLE LEITE	
Local:		Hospital Otávio de Freitas, R. Aprígio Guimarães, 600 - Teipio, Recife - PE, 50920-640						BDI DE SERVIÇO:	24,20%	
Data base:		SINAPI 03/2026, DNIT 01/2026 E COMPOSIÇÕES PRÓPRIAS						BDI FORNECIMENTOS	15,28% E 19,62%	
Prazo de execução:		6 MESES						ENCARGOS SOCIAIS	114,63% (HORA); 70,67% (MÊS)	
						Valor Final do Orçamento COM BDI	R\$ 24.126.790,12			
						Valor do BDI	R\$ 4.322.003,35			
						Valor Final do Orçamento SEM BDI	R\$ 19.804.786,77			
1										
1.1	Código	Banco	ADMINISTRAÇÃO LOCAL	Descrição	Tipo	Und	Quant.	Valor Unit	Total	
Composição	24912	Próprio	ADMINISTRAÇÃO LOCAL - HOF - Hospital Otávio de Freitas	SERT - SERVIÇOS TÉCNICOS	MES		1,0000000	178.965,07	178.965,07	
Composição Auxiliar	93566	SINAPI	AUXILIAR DE ESCRITORIO COM ENCARGOS COMPLEMENTARES	Livro SINAPI: Cálculos e Parâmetros	MES		1,0000000	4.087,38	4.087,38	
Composição Auxiliar	00008146	Próprio	ENGENHEIRO DE INSTALAÇÕES COM ENCARGOS COMPLEMENTARES	Livro SINAPI: Cálculos e Parâmetros	MES		1,0000000	24.159,65	24.159,65	
Composição Auxiliar	100534	SINAPI	TECNICO DE EDIFICACOES COM ENCARGOS COMPLEMENTARES	Livro SINAPI: Cálculos e Parâmetros	MES		3,0000000	5.288,53	15.865,59	
Composição Auxiliar	93563	SINAPI	ALMOXARIFE COM ENCARGOS COMPLEMENTARES	Livro SINAPI: Cálculos e Parâmetros	MES		1,0000000	4.893,67	4.893,67	
Composição Auxiliar	101460	SINAPI	VIGIA DIURNO COM ENCARGOS COMPLEMENTARES	Livro SINAPI: Cálculos e Parâmetros	MES		2,0000000	4.212,71	8.425,42	
Composição Auxiliar	94295	SINAPI	MESTRE DE OBRAS COM ENCARGOS COMPLEMENTARES	Livro SINAPI: Cálculos e Parâmetros	MES		2,0000000	11.740,60	23.481,20	
Composição Auxiliar	93568	SINAPI	ENGENHEIRO CIVIL DE OBRA SENIOR COM ENCARGOS COMPLEMENTARES	Livro SINAPI: Cálculos e Parâmetros	MES		1,0000000	30.363,49	30.363,49	
Composição Auxiliar	93572	SINAPI	ENCARREGADO GERAL DE OBRAS COM ENCARGOS COMPLEMENTARES	Livro SINAPI: Cálculos e Parâmetros	MES		2,0000000	7.901,16	15.802,32	
Composição Auxiliar	93565	SINAPI	ENGENHEIRO CIVIL DE OBRA JUNIOR COM ENCARGOS COMPLEMENTARES	Livro SINAPI: Cálculos e Parâmetros	MES		1,0000000	24.408,20	24.408,20	
Composição Auxiliar	100321	SINAPI	TÉCNICO EM SEGURANÇA DO TRABALHO COM ENCARGOS COMPLEMENTARES	Livro SINAPI: Cálculos e Parâmetros	MES		3,0000000	5.908,41	17.725,23	
Insumo	43618	Próprio	VIGIA NOTURNO COM ENCARGOS SOCIAIS, COMPLEMENTARES, ADICIONAL NOTURNO DE 20%, HORA REDUZIDA E DSR - ESCALA 12 X 36 - MAR/2026	Mão de Obra	MÊS		2,0000000	4.876,46	9.752,92	
					MO sem LS =>	162.675,80	LS =>	0,00	MO com LS =>	162.675,80
					Valor do BDI =>	43.309,54		Valor com BDI =>		222.274,61
						Quant. =>	6,00	Preço Total =>		1.333.647,66
2										
2.1			SERVIÇOS PRELIMINARES E PROJETO EXECUTIVO						628.163,80	
2.1.1	Código	Banco	PROJETO EXECUTIVO	Descrição	Tipo	Und	Quant.	Valor Unit	Total	
Composição	24915	Próprio	ELABORAÇÃO DE PROJETOS EXECUTIVOS HOSPITAL OTAVIO DE FREITAS - HOF	SEDI - SERVIÇOS DIVERSOS	UN		1,0000000	129.487,98	129.487,98	
Insumo	27238	Próprio	ELABORAÇÃO DE PROJETOS EXECUTIVOS - HOF	Serviços	UN		1,0000000	129.487,98	129.487,98	
					MO sem LS =>	0,00	LS =>	0,00	MO com LS =>	0,00
					Valor do BDI =>	0,00		Valor com BDI =>		129.487,98
						Quant. =>	1,00	Preço Total =>		129.487,98
2.2										
2.2.1	Código	Banco	CANTEIRO DE OBRAS	Descrição	Tipo	Und	Quant.	Valor Unit	Total	
Composição	21547	Próprio	LOCACAO DE CONTAINER 2,30 X 6,00 M, ALT. 2,50 M, COM 1 SANITARIO, PARA ESCRITORIO, COMPLETO, SEM DIVISORIAS INTERNAS (NAO INCLUI MOBILIZACAO/DESMOBILIZACAO)	Edificação	UNxMÊS		1,0000000	928,75	928,75	
Insumo	00010775	SINAPI	LOCACAO DE CONTAINER 2,30 X 6,00 M, ALT. 2,50 M, COM 1 SANITARIO, PARA ESCRITORIO, COMPLETO, SEM DIVISORIAS INTERNAS (NAO INCLUI MOBILIZACAO/DESMOBILIZACAO)	Equipamento	MES		1,0000000	928,75	928,75	
					MO sem LS =>	0,00	LS =>	0,00	MO com LS =>	0,00
					Valor do BDI =>	141,91		Valor com BDI =>		1.070,66
						Quant. =>	6,00	Preço Total =>		6.423,96
2.2.2										
	Código	Banco	Descrição	Tipo	Und	Quant.	Valor Unit	Valor Unit	Total	
Composição	21548	Próprio	LOCACAO DE CONTAINER 2,40 X 6,00 M, ALT. 2,50 M, PARA SANITARIO, COM 2 BACIAS, 4 CHUVEIROS, 2 LAVATORIOS E 2 MICTORIOS (NAO INCLUI MOBILIZACAO/DESMOBILIZACAO)	Edificação	UNxMÊS		1,0000000	1.800,00	1.800,00	
Insumo	8003	Próprio	LOCACAO DE CONTAINER 2,40 X 6,00 M, ALT. 2,50 M, PARA SANITARIO, COM 2 BACIAS, 4 CHUVEIROS, 2 LAVATORIOS E 2 MICTORIOS (NAO INCLUI MOBILIZACAO/DESMOBILIZACAO)	Material	UNxMÊS		1,0000000	1.800,00	1.800,00	
					MO sem LS =>	0,00	LS =>	0,00	MO com LS =>	0,00
					Valor do BDI =>	275,04		Valor com BDI =>		2.075,04
						Quant. =>	24,00	Preço Total =>		49.800,96
2.2.3										
	Código	Banco	Descrição	Tipo	Und	Quant.	Valor Unit	Valor Unit	Total	
Composição	105115	SINAPI	INSTALAÇÃO E DESINSTALAÇÃO MECANIZADA DE CONTÊINER OU MÓDULO HABITÁVEL DE USOS DIVERSOS. AF_03/2024	Instalações para Canteiros de Obras	UN		1,0000000	138,38	138,38	
Composição Auxiliar	88239	SINAPI	AJUDANTE DE CARPINTEIRO COM ENCARGOS COMPLEMENTARES	Livro SINAPI: Cálculos e Parâmetros	H		0,7420000	24,84	18,43	
Composição Auxiliar	5930	SINAPI	GUINDAUTO HIDRÁULICO, CAPACIDADE MÁXIMA DE CARGA 6200 KG, MOMENTO MÁXIMO DE CARGA 11,7 TM, ALCANCE MÁXIMO HORIZONTAL 9,70 M, INCLUSIVE CAMINHÃO TOCO PBT 16.000 KG, POTÊNCIA DE 189 CV - CHI DIURNO. AF_06/2014	Custos Horários Produtivo e Improdutivo dos Equipamentos	CHI		0,4286000	75,54	32,37	
Composição Auxiliar	5928	SINAPI	GUINDAUTO HIDRÁULICO, CAPACIDADE MÁXIMA DE CARGA 6200 KG, MOMENTO MÁXIMO DE CARGA 11,7 TM, ALCANCE MÁXIMO HORIZONTAL 9,70 M, INCLUSIVE CAMINHÃO TOCO PBT 16.000 KG, POTÊNCIA DE 189 CV - CHP DIURNO. AF_06/2014	Custos Horários Produtivo e Improdutivo dos Equipamentos	CHP		0,1708000	321,24	54,86	
Composição Auxiliar	88262	SINAPI	CARPINTEIRO DE FORMAS COM ENCARGOS COMPLEMENTARES	Livro SINAPI: Cálculos e Parâmetros	H		1,1140000	29,38	32,72	
					MO sem LS =>	55,22	LS =>	0,00	MO com LS =>	55,22
					Valor do BDI =>	33,48		Valor com BDI =>		171,86
						Quant. =>	5,00	Preço Total =>		859,30
2.2.4										
	Código	Banco	Descrição	Tipo	Und	Quant.	Valor Unit	Valor Unit	Total	
Composição	105114	SINAPI	EXECUÇÃO DOS APOIOS PARA CONTÊINER OU MÓDULO HABITÁVEL. AF_03/2024	Instalações para Canteiros de Obras	m²		1,0000000	1.966,00	1.966,00	


<div><div>Secretaria de Projetos Estratégicos</div><div></div><div>GOVERNO PERNAMBUCO</div></div>									
PLANILHA ORÇAMENTÁRIA ANALÍTICA SEM DESONERAÇÃO									
Obra:	CONTRATAÇÃO DE EMPRESA ESPECIALIZADA EM ENGENHARIA PARA REQUALIFICAÇÃO DA FACHADA DO HOSPITAL OTÁVIO DE FREITAS, NO MUNICÍPIO DO RECIFE, NO ESTADO DE PERNAMBUCO.						Responsável técnico:	MAYARA DANIELLE LEITE	
Local:	Hospital Otávio de Freitas, R. Aprígio Guimarães, 600 - Tejoipio, Recife - PE, 50920-640						BDI DE SERVIÇO:	24,20%	
Data base:	SINAPI 03/2026, DNIT 01/2026 E COMPOSIÇÕES PRÓPRIAS						BDI FORNECIMENTOS	15,28% E 19,62%	
Prazo de execução:	6 MESES						ENCARGOS SOCIAIS	114,63% (HORA); 70,67% (MÊS)	
						Valor Final do Orçamento COM BDI	R\$ 24.126.790,12		
						Valor do BDI	R\$ 4.322.003,35		
						Valor Final do Orçamento SEM BDI	R\$ 19.804.786,77		
Composição Auxiliar	88316	SINAPI	SERVENTE COM ENCARGOS COMPLEMENTARES	Livro SINAPI: Cálculos e Parâmetros	H	8,4560000	24,25	205,05	
Composição Auxiliar	88309	SINAPI	PEDREIRO COM ENCARGOS COMPLEMENTARES	Livro SINAPI: Cálculos e Parâmetros	H	12,6830000	29,98	380,23	
Composição Auxiliar	96531	SINAPI	FABRICAÇÃO, MONTAGEM E DESMONTAGEM DE FÔRMA PARA BLOCO DE COROAMENTO, EM MADEIRA SERRADA, E=25 MM, 2 UTILIZAÇÕES. AF_01/2024	Fundações Rasas (Blocos, Sapatas, Vigas Baldrame)	m²	4,7059000	121,83	573,31	
Composição Auxiliar	96555	SINAPI	CONCRETAGEM DE BLOCO DE COROAMENTO OU VIGA BALDRAME, FCK 30 MPA, COM USO DE JERICA - LANÇAMENTO, ADENSAMENTO E ACABAMENTO. AF_01/2024	Fundações Rasas (Blocos, Sapatas, Vigas Baldrame)	m³	1,0000000	807,41	807,41	
					MO sem LS =>	822,21	LS =>	0,00	822,21
					Valor do BDI =>	475,77	Valor com BDI =>		2.441,77
					Quant. =>		0,81	Preço Total =>	1.977,83
2.2.5	Código	Banco	Descrição	Tipo	Und	Quant.	Valor Unit	Total	
Composição	00009858	Próprio	EXECUÇÃO DE GUARITA EM CANTEIRO DE OBRAS, EM CHAPA DE MADEIRA COMPENSADA, NÃO INCLUSO MOBILIÁRIO - FORNECIMENTO E INSTALAÇÃO	CANT - CANTEIRO DE OBRAS	m²	1,0000000	1.375,04	1.375,04	
Composição Auxiliar	91304	SINAPI	FECHADURA DE EMBUTIR COM CILINDRO, EXTERNA, COMPLETA, ACABAMENTO PADRÃO POPULAR, INCLUSO EXECUÇÃO DE FURO - FORNECIMENTO E INSTALAÇÃO. AF_10/2025	Esquadrias - Portas	UN	0,1904000	137,05	26,09	
Composição Auxiliar	98445	SINAPI	PAREDE DE MADEIRA COMPENSADA PARA CONSTRUÇÃO TEMPORÁRIA EM CHAPA SIMPLES, EXTERNA, COM ÁREA LÍQUIDA MAIOR OU IGUAL A 6 M², COM VÃO. AF_03/2024	Instalações para Canteiros de Obras	m²	0,6495000	115,12	74,77	
Composição Auxiliar	92000	SINAPI	TOMADA BAIXA DE EMBUTIR (1 MÓDULO), 2P+T 10 A, INCLUINDO SUPORTE E PLACA - FORNECIMENTO E INSTALAÇÃO. AF_03/2023	Instalações Elétricas - Eletrodutos Embutidos, Cabos, Caixas, Tomadas e Interruptores	UN	0,1904000	30,93	5,88	
Composição Auxiliar	101908	SINAPI	EXTINTOR DE INCÊNDIO PORTÁTIL COM CARGA DE PQS DE 4 KG, CLASSE BC - FORNECIMENTO E INSTALAÇÃO. AF_01/2026_PE	Instalações de Gás e Incêndio em Aço e Ferro Galvanizado	UN	0,0952000	270,75	25,77	
Composição Auxiliar	98446	SINAPI	PAREDE DE MADEIRA COMPENSADA PARA CONSTRUÇÃO TEMPORÁRIA EM CHAPA SIMPLES, EXTERNA, COM ÁREA LÍQUIDA MENOR QUE 6 M², COM VÃO. AF_03/2024	Instalações para Canteiros de Obras	m²	0,7590000	148,57	112,76	
Composição Auxiliar	93654	SINAPI	DISJUNTOR MONOPOLAR TIPO DIN, CORRENTE NOMINAL DE 16A - FORNECIMENTO E INSTALAÇÃO. AF_07/2025	Instalações Elétricas - Quadros, Cabos, Disjuntores, Contatores e Barramentos Blindados	UN	0,0952000	13,15	1,25	
Composição Auxiliar	91925	SINAPI	CABO DE COBRE FLEXÍVEL ISOLADO, 1,5 MM², ANTI-CHAMA 0,6/1,0 KV, PARA CIRCUITOS TERMINAIS - FORNECIMENTO E INSTALAÇÃO. AF_03/2023	Instalações Elétricas - Eletrodutos Embutidos, Cabos, Caixas, Tomadas e Interruptores	M	0,8857000	4,24	3,75	
Composição Auxiliar	95727	SINAPI	ELETRODUTO RÍGIDO SOLDÁVEL, PVC, DN 25 MM (3/4"), APARENTE - FORNECIMENTO E INSTALAÇÃO. AF_01/2026	Instalações Elétricas - Eletrodutos, Conexões e Conduítes Aparentes	M	0,8342000	18,39	15,34	
Composição Auxiliar	95240	SINAPI	LASTRO DE CONCRETO MAGRO, APLICADO EM PISOS, LAJES SOBRE SOLO OU RADIER, ESPESSURA DE 3 CM. AF_01/2024	Lastro	m²	1,0000000	21,01	21,01	
Composição Auxiliar	91341	SINAPI	PORTA EM ALUMÍNIO DE ABRIR TIPO VENEZIANA COM GUARNIÇÃO, FIXAÇÃO COM PARAFUSOS - FORNECIMENTO E INSTALAÇÃO. AF_10/2025	Esquadrias - Portas	m²	0,1600000	578,37	92,53	
Composição Auxiliar	101883	SINAPI	QUADRO DE DISTRIBUIÇÃO DE ENERGIA EM CHAPA DE AÇO GALVANIZADO, DE EMBUTIR, COM BARRAMENTO TRIFÁSICO, PARA 18 DISJUNTORES DIN 100A - FORNECIMENTO E INSTALAÇÃO. AF_07/2025	Instalações Elétricas - Quadros, Cabos, Disjuntores, Contatores e Barramentos Blindados	UN	0,0476000	552,96	26,32	
Composição Auxiliar	92543	SINAPI	TRAMA DE MADEIRA COMPOSTA POR TERÇAS PARA TELHADOS DE ATÉ 2 ÁGUAS PARA TELHA ONDULADA DE FIBROCIMENTO, METÁLICA, PLÁSTICA OU TERMOACÚSTICA, INCLUSO TRANSPORTE VERTICAL. AF_10/2025	Estrutura e Trama para Cobertura	m²	1,4171000	29,31	41,53	
Composição Auxiliar	23747	Próprio	LUMINÁRIA TIPO CALHA, DE SOBREPOR, COM 2 LÂMPADAS TUBULARES FLUORESCENTES DE 18 W, COM REATOR DE PARTIDA RÁPIDA - FORNECIMENTO E INSTALAÇÃO. AF_02/2020	INEL - INSTALAÇÃO ELÉTRICA/ELETRIFICAÇÃO E ILUMINAÇÃO EXTERNA	UN	0,1904000	239,58	45,61	
Composição Auxiliar	97599	SINAPI	LUMINÁRIA DE EMERGÊNCIA, COM 30 LÂMPADAS LED DE 2 W, SEM REATOR - FORNECIMENTO E INSTALAÇÃO. AF_09/2024	Iluminação Predial e Monitoramento	UN	0,0952000	24,10	2,29	
Composição Auxiliar	94992	SINAPI	EXECUÇÃO DE PASSEIO (CALÇADA) OU PISO DE CONCRETO COM CONCRETO MOLDADO IN LOCO, FEITO EM OBRA, ACABAMENTO CONVENCIONAL, ESPESSURA 6 CM, ARMADO. AF_08/2022	Passeios de Concreto	m²	1,0000000	80,95	80,95	
Composição Auxiliar	98294	SINAPI	CABO ELETRÔNICO CATEGORIA SE, INSTALADO EM EDIFICAÇÃO RESIDENCIAL - FORNECIMENTO E INSTALAÇÃO. AF_08/2025	Redes de Lógica, Telefonia e Imagem	M	0,5076000	7,86	3,98	
Composição Auxiliar	92555	SINAPI	FABRICAÇÃO E INSTALAÇÃO DE TESOURA INTEIRA EM MADEIRA NÃO APARELHADA, VÃO DE 3 M, PARA TELHA ONDULADA DE FIBROCIMENTO, METÁLICA, PLÁSTICA OU TERMOACÚSTICA, INCLUSO IÇAMENTO. AF_10/2025	Estrutura e Trama para Cobertura	UN	0,2857000	1.111,15	317,45	
Composição Auxiliar	94210	SINAPI	TELHAMENTO COM TELHA ONDULADA DE FIBROCIMENTO E = 6 MM, COM RECOBRIMENTO LATERAL DE 1 1/4 DE ONDA PARA TELHADO COM INCLINAÇÃO MÁXIMA DE 10°, COM ATÉ 2 ÁGUAS, INCLUSO IÇAMENTO. AF_07/2019	Telhamento para Cobertura	m²	1,4171000	57,86	81,99	
Composição Auxiliar	91927	SINAPI	CABO DE COBRE FLEXÍVEL ISOLADO, 2,5 MM², ANTI-CHAMA 0,6/1,0 KV, PARA CIRCUITOS TERMINAIS - FORNECIMENTO E INSTALAÇÃO. AF_03/2023	Instalações Elétricas - Eletrodutos Embutidos, Cabos, Caixas, Tomadas e Interruptores	M	4,1047000	5,73	23,51	
Composição Auxiliar	100556	SINAPI	CAIXA DE PASSAGEM PARA TELEFONE 15X15X10CM (SOBREPOR) - FORNECIMENTO E INSTALAÇÃO. AF_08/2025	Redes de Lógica, Telefonia e Imagem	UN	0,1904000	31,10	5,92	
Composição Auxiliar	90822	SINAPI	PORTA DE MADEIRA PARA PINTURA, SEMI-OCA (LEVE OU MÉDIA), 80X210CM, ESPESSURA DE 3,5CM, INCLUSO DOBRADIÇAS - FORNECIMENTO E INSTALAÇÃO. AF_10/2025	Esquadrias - Portas	UN	0,0952000	415,05	39,51	
Composição Auxiliar	98307	SINAPI	TOMADA DE REDE RJ45 - FORNECIMENTO E INSTALAÇÃO. AF_08/2025	Redes de Lógica, Telefonia e Imagem	UN	0,1904000	51,20	9,74	
Composição Auxiliar	98441	SINAPI	PAREDE DE MADEIRA COMPENSADA PARA CONSTRUÇÃO TEMPORÁRIA EM CHAPA SIMPLES, EXTERNA, SEM VÃO. AF_03/2024	Instalações para Canteiros de Obras	m²	1,3182000	96,79	127,58	
Composição Auxiliar	94570	SINAPI	JANELA DE ALUMÍNIO DE CORRER COM 2 FOLHAS PARA VIDROS (VIDROS INCLUSOS), BATENTE/REQUADRO 6 A 14 CM, ACABAMENTO COM ACETATO OU BRILHANTE, FIXAÇÃO COM PARAFUSO, SEM GUARNIÇÃO/ALZAR, DIMENSÕES 100X120 CM, VEDAÇÃO COM SILICONE, EXCLUSIVE CONTRAMARCO - FORNECIMENTO E INSTALAÇÃO. AF_11/2024	Esquadrias - Janelas	m²	0,1904000	329,49	62,73	
Composição Auxiliar	93671	SINAPI	DISJUNTOR TRIPOLAR TIPO DIN, CORRENTE NOMINAL DE 32A - FORNECIMENTO E INSTALAÇÃO. AF_07/2025	Instalações Elétricas - Quadros, Cabos, Disjuntores, Contatores e Barramentos Blindados	UN	0,0476000	90,41	4,30	
Composição Auxiliar	91953	SINAPI	INTERRUPTOR SIMPLES (1 MÓDULO), 10A/250V, INCLUINDO SUPORTE E PLACA - FORNECIMENTO E INSTALAÇÃO. AF_03/2023	Instalações Elétricas - Eletrodutos Embutidos, Cabos, Caixas, Tomadas e Interruptores	UN	0,1904000	29,58	5,63	

<div>Secretaria de Projetos Estratégicos</div> <div></div> <div>GOVERNO PERNAMBUCO</div>										
PLANILHA ORÇAMENTÁRIA ANALÍTICA SEM DESONERAÇÃO										
Obra:	CONTRATAÇÃO DE EMPRESA ESPECIALIZADA EM ENGENHARIA PARA REQUALIFICAÇÃO DA FACHADA DO HOSPITAL OTÁVIO DE FREITAS, NO MUNICÍPIO DO RECIFE, NO ESTADO DE PERNAMBUCO.							Responsável técnico:	MAYARA DANIELLE LEITE	
Local:	Hospital Otávio de Freitas, R. Apriégio Guimarães, 600 - Tejipio, Recife - PE, 50920-640							BDI DE SERVIÇO:	24,20%	
Data base:	SINAPI 03/2026, DNIT 01/2026 E COMPOSIÇÕES PRÓPRIAS							BDI FORNECIMENTOS	15,28% E 19,62%	
Prazo de execução:	6 MESES							ENCARGOS SOCIAIS	114,63% (HORA); 70,67% (MÊS)	
							Valor Final do Orçamento COM BDI	R\$ 24.126.790,12		
							Valor do BDI	R\$ 4.322.003,35		
							Valor Final do Orçamento SEM BDI	R\$ 19.804.786,77		
Composição Auxiliar	91937	SINAPI	CAIXA OCTOGONAL 3" X 3", PVC, INSTALADA EM LAJE - FORNECIMENTO E INSTALAÇÃO. AF_03/2023	Instalações Elétricas - Eletrodutos Embutidos, Cabos, Caixas, Tomadas e Interruptores	UN	0,3809000	18,03	6,86		
Composição Auxiliar	91845	SINAPI	ELETRODUTO FLEXÍVEL CORRUGADO REFORÇADO, PVC, DN 25 MM (3/4"), PARA CIRCUITOS TERMINAIS, INSTALADO EM LAJE - FORNECIMENTO E INSTALAÇÃO. AF_03/2023	Instalações Elétricas - Eletrodutos Embutidos, Cabos, Caixas, Tomadas e Interruptores	M	1,0209000	8,71	8,89		
Composição Auxiliar	102218	SINAPI	PINTURA TINTA DE ACABAMENTO (PIGMENTADA) ESMALTE SINTÉTICO FOSCO EM MADEIRA, 2 DEMÃOS. AF_01/2021	Pintura em Madeira	m²	5,4536000	18,54	101,10		
					MO sem LS =>	350,79	LS =>	0,00	MO com LS =>	350,79
					Valor do BDI =>	332,75	Valor com BDI =>			1.707,79
					Quant. =>	5,23	Preço Total =>	8.931,74		
2.2.6	Código	Banco	Descrição	Tipo	Und	Quant.	Valor Unit	Total		
Composição	00009853	Próprio	EXECUÇÃO DE REFEITÓRIO EM CANTEIRO DE OBRAS, FORA DA PROJEÇÃO DA LAJE, EM CHAPA DE MADEIRA COMPENSADA, NÃO INCLUSO MOBILIÁRIO E EQUIPAMENTOS - FORNECIMENTO E INSTALAÇÃO	CANT - CANTEIRO DE OBRAS	m²	1,0000000	778,64	778,64		
Composição Auxiliar	91927	SINAPI	CABO DE COBRE FLEXÍVEL ISOLADO, 2,5 MM², ANTI-CHAMA 0,6/1,0 KV, PARA CIRCUITOS TERMINAIS - FORNECIMENTO E INSTALAÇÃO. AF_03/2023	Instalações Elétricas - Eletrodutos Embutidos, Cabos, Caixas, Tomadas e Interruptores	M	4,6800000	5,73	26,81		
Composição Auxiliar	92557	SINAPI	FABRICAÇÃO E INSTALAÇÃO DE TESOURA INTEIRA EM MADEIRA NÃO APARELHADA, VÃO DE 5 M, PARA TELHA ONDULADA DE FIBROCIMENTO, METÁLICA, PLÁSTICA OU TERMOACÚSTICA, INCLUSO IÇAMENTO. AF_10/2025	Estrutura e Trama para Cobertura	UN	0,0888800	1.456,01	129,41		
Composição Auxiliar	104348	SINAPI	TERMINAL DE VENTILAÇÃO, PVC, SÉRIE NORMAL, ESGOTO PREDIAL, DN 50 MM, JUNTA SOLDÁVEL, FORNECIDO E INSTALADO EM PRUMADA DE ESGOTO SANITÁRIO OU VENTILAÇÃO. AF_08/2022	Instalações Prediais de Esgoto - Tubos e Conexões	UN	0,0222200	9,76	0,21		
Composição Auxiliar	92001	SINAPI	TOMADA BAIXA DE EMBUTIR (1 MÓDULO), 2P+T 20 A, INCLUINDO SUPORTE E PLACA - FORNECIMENTO E INSTALAÇÃO. AF_03/2023	Instalações Elétricas - Eletrodutos Embutidos, Cabos, Caixas, Tomadas e Interruptores	UN	0,0444400	32,75	1,45		
Composição Auxiliar	91955	SINAPI	INTERRUPTOR PARALELO (1 MÓDULO), 10A/250V, INCLUINDO SUPORTE E PLACA - FORNECIMENTO E INSTALAÇÃO. AF_03/2023	Instalações Elétricas - Eletrodutos Embutidos, Cabos, Caixas, Tomadas e Interruptores	UN	0,0444400	36,08	1,60		
Composição Auxiliar	91992	SINAPI	TOMADA ALTA DE EMBUTIR (1 MÓDULO), 2P+T 10 A, INCLUINDO SUPORTE E PLACA - FORNECIMENTO E INSTALAÇÃO. AF_03/2023	Instalações Elétricas - Eletrodutos Embutidos, Cabos, Caixas, Tomadas e Interruptores	UN	0,0444400	46,03	2,04		
Composição Auxiliar	89712	SINAPI	TUBO PVC, SERIE NORMAL, ESGOTO PREDIAL, DN 50 MM, FORNECIDO E INSTALADO EM RAMAL DE DESCARGA OU RAMAL DE ESGOTO SANITÁRIO. AF_08/2022	Instalações Prediais de Esgoto - Tubos e Conexões	M	0,2242200	27,05	6,06		
Composição Auxiliar	92543	SINAPI	TRAMA DE MADEIRA COMPOSTA POR TERÇAS PARA TELHADOS DE ATÉ 2 ÁGUAS PARA TELHA ONDULADA DE FIBROCIMENTO, METÁLICA, PLÁSTICA OU TERMOACÚSTICA, INCLUSO TRANSPORTE VERTICAL. AF_10/2025	Estrutura e Trama para Cobertura	m²	1,4506600	29,31	42,51		
Composição Auxiliar	93673	SINAPI	DISJUNTOR TRIPOLAR TIPO DIN, CORRENTE NOMINAL DE 50A - FORNECIMENTO E INSTALAÇÃO. AF_07/2025	Instalações Elétricas - Quadros, Cabos, Disjuntores, Contatores e Barramentos Blindados	UN	0,0222200	107,02	2,37		
Composição Auxiliar	93010	SINAPI	ELETRODUTO RÍGIDO ROSCÁVEL, PVC, DN 75 MM (2 1/2"), PARA REDE ENTERRADA DE DISTRIBUIÇÃO DE ENERGIA ELÉTRICA - FORNECIMENTO E INSTALAÇÃO. AF_12/2021	Redes Enterradas de Distribuição Elétrica	M	0,0066600	40,75	0,27		
Composição Auxiliar	93662	SINAPI	DISJUNTOR BIPOLAR TIPO DIN, CORRENTE NOMINAL DE 20A - FORNECIMENTO E INSTALAÇÃO. AF_07/2025	Instalações Elétricas - Quadros, Cabos, Disjuntores, Contatores e Barramentos Blindados	UN	0,0222200	65,73	1,46		
Composição Auxiliar	94992	SINAPI	EXECUÇÃO DE PASSEIO (CALÇADA) OU PISO DE CONCRETO COM CONCRETO MOLDADO IN LOCO, FEITO EM OBRA, ACABAMENTO CONVENCIONAL, ESPESSURA 6 CM, ARMADO. AF_08/2022	Passeios de Concreto	m²	1,0000000	80,95	80,95		
Composição Auxiliar	89865	SINAPI	TUBO, PVC, SOLDÁVEL, DE 25MM, INSTALADO EM DRENO DE AR-CONDICIONADO - FORNECIMENTO E INSTALAÇÃO. AF_08/2022	Drenagem de ar condicionado	M	0,1022200	18,42	1,88		
Composição Auxiliar	92988	SINAPI	CABO DE COBRE FLEXÍVEL ISOLADO, 50 MM², ANTI-CHAMA 0,6/1,0 KV, PARA REDE ENTERRADA DE DISTRIBUIÇÃO DE ENERGIA ELÉTRICA - FORNECIMENTO E INSTALAÇÃO. AF_12/2021	Redes Enterradas de Distribuição Elétrica	M	0,5400000	67,00	36,18		
Composição Auxiliar	92984	SINAPI	CABO DE COBRE FLEXÍVEL ISOLADO, 25 MM², ANTI-CHAMA 0,6/1,0 KV, PARA REDE ENTERRADA DE DISTRIBUIÇÃO DE ENERGIA ELÉTRICA - FORNECIMENTO E INSTALAÇÃO. AF_12/2021	Redes Enterradas de Distribuição Elétrica	M	0,1800000	33,27	5,98		
Composição Auxiliar	101908	SINAPI	EXTINTOR DE INCÊNDIO PORTÁTIL COM CARGA DE PQS DE 4 KG, CLASSE BC - FORNECIMENTO E INSTALAÇÃO. AF_01/2026_PE	Instalações de Gás e Incêndio em Aço e Ferro Galvanizado	UN	0,0444400	270,75	12,03		
Composição Auxiliar	91997	SINAPI	TOMADA MÉDIA DE EMBUTIR (1 MÓDULO), 2P+T 20 A, INCLUINDO SUPORTE E PLACA - FORNECIMENTO E INSTALAÇÃO. AF_03/2023	Instalações Elétricas - Eletrodutos Embutidos, Cabos, Caixas, Tomadas e Interruptores	UN	0,0666600	36,96	2,46		
Composição Auxiliar	90822	SINAPI	PORTA DE MADEIRA PARA PINTURA, SEMI-OCA (LEVE OU MÉDIA), 80X210CM, ESPESSURA DE 3,5CM, INCLUSO DOBRADIÇAS - FORNECIMENTO E INSTALAÇÃO. AF_10/2025	Esquadrias - Portas	UN	0,0444400	415,05	18,44		
Composição Auxiliar	101883	SINAPI	QUADRO DE DISTRIBUIÇÃO DE ENERGIA EM CHAPA DE AÇO GALVANIZADO, DE EMBUTIR, COM BARRAMENTO TRIFÁSICO, PARA 18 DISJUNTORES DIN 100A - FORNECIMENTO E INSTALAÇÃO. AF_07/2025	Instalações Elétricas - Quadros, Cabos, Disjuntores, Contatores e Barramentos Blindados	UN	0,0111100	552,96	6,14		
Composição Auxiliar	89785	SINAPI	JUNÇÃO SIMPLES, PVC, SERIE NORMAL, ESGOTO PREDIAL, DN 50 X 50 MM, JUNTA ELÁSTICA, FORNECIDO E INSTALADO EM RAMAL DE DESCARGA OU RAMAL DE ESGOTO SANITÁRIO. AF_08/2022	Instalações Prediais de Esgoto - Tubos e Conexões	UN	0,0222200	26,42	0,58		
Composição Auxiliar	102218	SINAPI	PINTURA TINTA DE ACABAMENTO (PIGMENTADA) ESMALTE SINTÉTICO FOSCO EM MADEIRA, 2 DEMÃOS. AF_01/2021	Pintura em Madeira	m²	2,2728800	18,54	42,13		
Composição Auxiliar	94210	SINAPI	TELHAMENTO COM TELHA ONDULADA DE FIBROCIMENTO E = 6 MM, COM RECOBRIMENTO LATERAL DE 1 1/4 DE ONDA PARA TELhado COM INCLINAÇÃO MÁXIMA DE 10°, COM ATÉ 2 ÁGUAS, INCLUSO IÇAMENTO. AF_07/2019	Telhamento para Cobertura	m²	1,4506600	57,86	83,93		
Composição Auxiliar	95728	SINAPI	ELETRODUTO RÍGIDO SOLDÁVEL, PVC, DN 32 MM (1"), APARENTE - FORNECIMENTO E INSTALAÇÃO. AF_01/2026	Instalações Elétricas - Eletrodutos, Conexões e Conduletes Aparentes	M	0,1733300	20,78	3,60		
Composição Auxiliar	97599	SINAPI	LUMINÁRIA DE EMERGÊNCIA, COM 30 LÂMPADAS LED DE 2 W, SEM REATOR - FORNECIMENTO E INSTALAÇÃO. AF_09/2024	Iluminação Predial e Monitoramento	UN	0,0444400	24,10	1,07		
Composição Auxiliar	89395	SINAPI	TE, PVC, SOLDÁVEL, DN 25MM, INSTALADO EM RAMAL OU SUB-RAMAL DE ÁGUA - FORNECIMENTO E INSTALAÇÃO. AF_06/2022	Instalações Prediais de Água Fria em PVC	UN	0,0444400	13,93	0,61		
Composição Auxiliar	95727	SINAPI	ELETRODUTO RÍGIDO SOLDÁVEL, PVC, DN 25 MM (3/4"), APARENTE - FORNECIMENTO E INSTALAÇÃO. AF_01/2026	Instalações Elétricas - Eletrodutos, Conexões e Conduletes Aparentes	M	0,8602200	18,39	15,81		
Composição Auxiliar	89866	SINAPI	JOELHO 90 GRAUS, PVC, SOLDÁVEL, DN 25MM, INSTALADO EM DRENO DE AR-CONDICIONADO - FORNECIMENTO E INSTALAÇÃO. AF_08/2022	Drenagem de ar condicionado	UN	0,0888800	7,81	0,69		

<div>Secretaria de Projetos Estratégicos</div> <div></div> <div>GOVERNO DO PERNAMBUCO</div>										
PLANILHA ORÇAMENTÁRIA ANALÍTICA SEM DESONERAÇÃO										
Obra:	CONTRATAÇÃO DE EMPRESA ESPECIALIZADA EM ENGENHARIA PARA REQUALIFICAÇÃO DA FACHADA DO HOSPITAL OTÁVIO DE FREITAS, NO MUNICÍPIO DO RECIFE, NO ESTADO DE PERNAMBUCO.						Responsável técnico:	MAYARA DANIELLE LEITE		
Local:	Hospital Otávio de Freitas, R. Aprígio Guimarães, 600 - Tejoipio, Recife - PE, 50920-640						BDI DE SERVIÇO:	24,20%		
Data base:	SINAPI 03/2026, DNIT 01/2026 E COMPOSIÇÕES PRÓPRIAS						BDI FORNECIMENTOS	15,28% E 19,62%		
Prazo de execução:	6 MESES						ENCARGOS SOCIAIS	114,63% (HORA); 70,67% (MÊS)		
						Valor Final do Orçamento COM BDI	R\$ 24.126.790,12			
						Valor do BDI	R\$ 4.322.003,35			
						Valor Final do Orçamento SEM BDI	R\$ 19.804.786,77			
Composição Auxiliar	93654	SINAPI	DISJUNTOR MONOPOLAR TIPO DIN, CORRENTE NOMINAL DE 16A - FORNECIMENTO E INSTALAÇÃO. AF_07/2025	Instalações Elétricas - Quadros, Cabos, Disjuntores, Contadores e Barramentos Blindados	UN	0,0666600	13,15	0,87		
Composição Auxiliar	91304	SINAPI	FECHADURA DE EMBUTIR COM CILINDRO, EXTERNA, COMPLETA, ACABAMENTO PADRÃO POPULAR, INCLUSO EXECUÇÃO DE FURO - FORNECIMENTO E INSTALAÇÃO. AF_10/2025	Esquadrias - Portas	UN	0,0444400	137,05	6,09		
Composição Auxiliar	98445	SINAPI	PAREDE DE MADEIRA COMPENSADA PARA CONSTRUÇÃO TEMPORÁRIA EM CHAPA SIMPLES, EXTERNA, COM ÁREA LÍQUIDA MAIOR OU IGUAL A 6 M², COM VÃO. AF_03/2024	Instalações para Canteiros de Obras	m²	0,1920000	115,12	22,10		
Composição Auxiliar	94792	SINAPI	REGISTRO DE GAVETA BRUTO, LATÃO, ROSCÁVEL, 1", COM ACABAMENTO E CANOPLA CROMADOS - FORNECIMENTO E INSTALAÇÃO. AF_08/2021	Válvulas e Registros para Sistemas Prediais	UN	0,0444400	133,03	5,91		
Composição Auxiliar	23747	Próprio	LUMINÁRIA TIPO CALHA, DE SOBREPOR, COM 2 LÂMPADAS TUBULARES FLUORESCENTES DE 18 W, COM REATOR DE PARTIDA RÁPIDA - FORNECIMENTO E INSTALAÇÃO. AF_02/2020	INEL - INSTALAÇÃO ELÉTRICA/ELETRIFICAÇÃO E ILUMINAÇÃO EXTERNA	UN	0,1333300	239,58	31,94		
Composição Auxiliar	86943	SINAPI	LAVATÓRIO LOUÇA BRANCA SUSPENSO, *40 X 30" CM OU EQUIVALENTE, PADRÃO POPULAR, INCLUSO SIFÃO FLEXÍVEL EM PVC, VÁLVULA E ENGATE FLEXÍVEL 30 CM EM PLÁSTICO E TORNEIRA CROMADA DE MESA, PADRÃO POPULAR - FORNECIMENTO E INSTALAÇÃO. AF_02/2026	Louças e Metais	UN	0,0222200	285,80	6,35		
Composição Auxiliar	89731	SINAPI	JOELHO 90 GRAUS, PVC, SERIE NORMAL, ESGOTO PREDIAL, DN 50 MM, JUNTA ELÁSTICA, FORNECIDO E INSTALADO EM RAMAL DE DESCARGA OU RAMAL DE ESGOTO SANITÁRIO. AF_08/2022	Instalações Prediais de Esgoto - Tubos e Conexões	UN	0,1777700	15,42	2,74		
Composição Auxiliar	89363	SINAPI	JOELHO 45 GRAUS, PVC, SOLDÁVEL, DN 25MM, INSTALADO EM RAMAL OU SUB-RAMAL DE ÁGUA - FORNECIMENTO E INSTALAÇÃO. AF_06/2022	Instalações Prediais de Água Fria em PVC	UN	0,0222200	10,92	0,24		
Composição Auxiliar	98441	SINAPI	PAREDE DE MADEIRA COMPENSADA PARA CONSTRUÇÃO TEMPORÁRIA EM CHAPA SIMPLES, EXTERNA, SEM VÃO. AF_03/2024	Instalações para Canteiros de Obras	m²	0,9444400	96,79	91,41		
Composição Auxiliar	91937	SINAPI	CAIXA OCTOGONAL 3" X 3", PVC, INSTALADA EM LAJE - FORNECIMENTO E INSTALAÇÃO. AF_03/2023	Instalações Elétricas - Eletrodutos Embutidos, Cabos, Caixas, Tomadas e Interruptores	UN	0,1333300	18,03	2,40		
Composição Auxiliar	93022	SINAPI	CURVA 90 GRAUS PARA ELETRODUTO, PVC, ROSCÁVEL, DN 75 MM (2 1/2"), PARA REDE ENTERRADA DE DISTRIBUIÇÃO DE ENERGIA ELÉTRICA - FORNECIMENTO E INSTALAÇÃO. AF_12/2021	Redes Enterradas de Distribuição Elétrica	UN	0,0222200	56,98	1,26		
Composição Auxiliar	86934	SINAPI	BANCADA DE MÁRMORE SINTÉTICO 120 X 60CM, COM CUBA INTEGRADA, INCLUSO SIFÃO TIPO FLEXÍVEL EM PVC, VÁLVULA EM PLÁSTICO CROMADO TIPO AMERICANA E TORNEIRA CROMADA LONGA, DE PAREDE, PADRÃO POPULAR - FORNECIMENTO E INSTALAÇÃO. AF_02/2026	Louças e Metais	UN	0,0222200	452,47	10,05		
Composição Auxiliar	91925	SINAPI	CABO DE COBRE FLEXÍVEL ISOLADO, 1,5 MM², ANTI-CHAMA 0,6/1,0 KV, PARA CIRCUITOS TERMINAIS - FORNECIMENTO E INSTALAÇÃO. AF_03/2023	Instalações Elétricas - Eletrodutos Embutidos, Cabos, Caixas, Tomadas e Interruptores	M	1,0077700	4,24	4,27		
Composição Auxiliar	89356	SINAPI	TUBO, PVC, SOLDÁVEL, DE 25MM, INSTALADO EM RAMAL OU SUB-RAMAL DE ÁGUA - FORNECIMENTO E INSTALAÇÃO. AF_06/2022	Instalações Prediais de Água Fria em PVC	M	0,2123300	25,34	5,38		
Composição Auxiliar	98294	SINAPI	CABO ELETRÔNICO CATEGORIA 5E, INSTALADO EM EDIFICAÇÃO RESIDENCIAL - FORNECIMENTO E INSTALAÇÃO. AF_08/2025	Redes de Lógica, Telefonia e Imagem	M	0,0266600	7,86	0,20		
Composição Auxiliar	91845	SINAPI	ELETRODUTO FLEXÍVEL CORRUGADO REFORÇADO, PVC, DN 25 MM (3/4"), PARA CIRCUITOS TERMINAIS, INSTALADO EM LAJE - FORNECIMENTO E INSTALAÇÃO. AF_03/2023	Instalações Elétricas - Eletrodutos Embutidos, Cabos, Caixas, Tomadas e Interruptores	M	0,7248800	8,71	6,31		
Composição Auxiliar	89362	SINAPI	JOELHO 90 GRAUS, PVC, SOLDÁVEL, DN 25MM, INSTALADO EM RAMAL OU SUB-RAMAL DE ÁGUA - FORNECIMENTO E INSTALAÇÃO. AF_06/2022	Instalações Prediais de Água Fria em PVC	UN	0,1555500	10,12	1,57		
Composição Auxiliar	95240	SINAPI	LASTRO DE CONCRETO MAGRO, APLICADO EM PISOS, LAJES SOBRE SOLO OU RADIER, ESPESSURA DE 3 CM. AF_01/2024	Lastro	m²	1,0000000	21,01	21,01		
Composição Auxiliar	91996	SINAPI	TOMADA MÉDIA DE EMBUTIR (1 MÓDULO), 2P+T 10 A, INCLUINDO SUPORTE E PLACA - FORNECIMENTO E INSTALAÇÃO. AF_03/2023	Instalações Elétricas - Eletrodutos Embutidos, Cabos, Caixas, Tomadas e Interruptores	UN	0,0444400	35,14	1,56		
Composição Auxiliar	89784	SINAPI	TE, PVC, SERIE NORMAL, ESGOTO PREDIAL, DN 50 X 50 MM, JUNTA ELÁSTICA, FORNECIDO E INSTALADO EM RAMAL DE DESCARGA OU RAMAL DE ESGOTO SANITÁRIO. AF_08/2022	Instalações Prediais de Esgoto - Tubos e Conexões	UN	0,0222200	24,40	0,54		
Composição Auxiliar	94570	SINAPI	JANELA DE ALUMÍNIO DE CORRER COM 2 FOLHAS PARA VIDROS (VIDROS INCLUSOS), BATENTE/ REQUADRO 6 A 14 CM, ACABAMENTO COM ACETATO OU BRILHANTE, FIXAÇÃO COM PARAFUSO, SEM GUARNIÇÃO/ ALIZAR, DIMENSÕES 100X120 CM, VEDAÇÃO COM SILICONE, EXCLUSIVE CONTRAMARCO - FORNECIMENTO E INSTALAÇÃO. AF_11/2024	Esquadrias - Janelas	m²	0,0666600	329,49	21,96		
Composição Auxiliar	101879	SINAPI	QUADRO DE DISTRIBUIÇÃO DE ENERGIA EM CHAPA DE AÇO GALVANIZADO, DE EMBUTIR, COM BARRAMENTO TRIFÁSICO, PARA 24 DISJUNTORES DIN 100A - FORNECIMENTO E INSTALAÇÃO. AF_07/2025	Instalações Elétricas - Quadros, Cabos, Disjuntores, Contadores e Barramentos Blindados	UN	0,0111100	576,87	6,40		
Composição Auxiliar	93661	SINAPI	DISJUNTOR BIPOLAR TIPO DIN, CORRENTE NOMINAL DE 16A - FORNECIMENTO E INSTALAÇÃO. AF_07/2025	Instalações Elétricas - Quadros, Cabos, Disjuntores, Contadores e Barramentos Blindados	UN	0,0222200	63,78	1,41		
					MO sem LS =>	186,24	LS =>	0,00	MO com LS =>	186,24
					Valor do BDI =>	188,43	Valor com BDI =>			967,07
						Quant. =>	88,00	Preço Total =>	85.102,16	
2.2.7	Código	Banco	Descrição	Tipo		Und	Quant.	Valor Unit	Total	
Composição	27137	Próprio	EXECUÇÃO DE VESTIÁRIO EM CANTEIRO DE OBRA EM CHAPA DE MADEIRA COMPENSADA, INCLUSO CHUIVEIRO - FORNECIMENTO E INSTALAÇÃO	CANT - CANTEIRO DE OBRAS		m²	1,0000000	888,52	888,52	
Composição Auxiliar	74043/001	SINAPI	CONDULETE PVC TIPO B 3/4 SEM TAMPA, FORNECIMENTO E INSTALACAO	INEL - INSTALAÇÃO ELÉTRICA/ELETRIFICAÇÃO E ILUMINAÇÃO EXTERNA		UN	0,0174000	26,22	0,45	
Composição Auxiliar	91890	SINAPI	CURVA 90 GRAUS PARA ELETRODUTO, PVC, ROSCÁVEL, DN 25 MM (3/4"), PARA CIRCUITOS TERMINAIS, INSTALADA EM FORRO - FORNECIMENTO E INSTALAÇÃO. AF_03/2023	Instalações Elétricas - Eletrodutos Embutidos, Cabos, Caixas, Tomadas e Interruptores		UN	0,0174000	15,17	0,26	
Composição Auxiliar	91862	SINAPI	ELETRODUTO RÍGIDO ROSCÁVEL, PVC, DN 20 MM (1/2"), PARA CIRCUITOS TERMINAIS, INSTALADO EM FORRO - FORNECIMENTO E INSTALAÇÃO. AF_03/2023	Instalações Elétricas - Eletrodutos Embutidos, Cabos, Caixas, Tomadas e Interruptores		M	0,3307000	10,25	3,38	
Composição Auxiliar	91912	SINAPI	CURVA 135 GRAUS PARA ELETRODUTO, PVC, ROSCÁVEL, DN 20 MM (1/2"), PARA CIRCUITOS TERMINAIS, INSTALADA EM PAREDE - FORNECIMENTO E INSTALAÇÃO. AF_12/2015	INEL - INSTALAÇÃO ELÉTRICA/ELETRIFICAÇÃO E ILUMINAÇÃO EXTERNA		UN	0,0174000	17,45	0,30	
Composição Auxiliar	90822	SINAPI	PORTA DE MADEIRA PARA PINTURA, SEMI-OCA (LEVE OU MÉDIA), 80X210CM, ESPESSURA DE 3,5CM, INCLUSO DOBRADIÇAS - FORNECIMENTO E INSTALAÇÃO. AF_10/2025	Esquadrias - Portas		UN	0,0348000	415,05	14,44	
Composição Auxiliar	74166/001	SINAPI	CAIXA DE INSPEÇÃO EM CONCRETO PRÉ-MOLDADO DN 60CM COM TAMPA H= 60CM - FORNECIMENTO E INSTALACAO	INHI - INSTALAÇÕES HIDROS SANITÁRIAS		UN	0,0348000	234,00	8,14	

PLANILHA ORÇAMENTÁRIA ANALÍTICA SEM DESONERAÇÃO

Obra:	CONTRATAÇÃO DE EMPRESA ESPECIALIZADA EM ENGENHARIA PARA REQUALIFICAÇÃO DA FACHADA DO HOSPITAL OTÁVIO DE FREITAS, NO MUNICÍPIO DO RECIFE, NO ESTADO DE PERNAMBUCO.						Responsável técnico:	MAYARA DANIELLE LEITE
Local:	Hospital Otávio de Freitas, R. Aprígio Guimarães, 600 - Tejoipio, Recife - PE, 50920-640						BDI DE SERVIÇO:	24,20%
Data base:	SINAPI 03/2026, DNIT 01/2026 E COMPOSIÇÕES PRÓPRIAS						BDI FORNECIMENTOS	15,28% E 19,62%
Prazo de execução:	6 MESES						ENCARGOS SOCIAIS	114,63% (HORA); 70,67% (MÊS)
						Valor Final do Orçamento COM BDI	R\$ 24.126.790,12	
						Valor do BDI	R\$ 4.322.003,35	
						Valor Final do Orçamento SEM BDI	R\$ 19.804.786,77	
Composição Auxiliar	91911	SINAPI	CURVA 90 GRAUS PARA ELETRODUTO, PVC, ROSCÁVEL, DN 20 MM (1/2"), PARA CIRCUITOS TERMINAIS, INSTALADA EM PAREDE - FORNECIMENTO E INSTALAÇÃO. AF_03/2023	Instalações Elétricas - Eletrodutos Embutidos, Cabos, Caixas, Tomadas e Interruptores	UN	0,0522000	18,83	0,98
Composição Auxiliar	89784	SINAPI	TE, PVC, SERIE NORMAL, ESGOTO PREDIAL, DN 50 X 50 MM, JUNTA ELÁSTICA, FORNECIDO E INSTALADO EM RAMAL DE DESCARGA OU RAMAL DE ESGOTO SANITÁRIO. AF_08/2022	Instalações Prediais de Esgoto - Tubos e Conexões	UN	0,0174000	24,40	0,42
Composição Auxiliar	73907/003	SINAPI	LASTRO DE CONCRETO, E=5CM, PREPARO MECÂNICO, INCLUSOS LANÇAMENTO E ADENSAMENTO	PISO - PISOS	m²	1,3328000	49,85	66,44
Composição Auxiliar	89731	SINAPI	JOELHO 90 GRAUS, PVC, SERIE NORMAL, ESGOTO PREDIAL, DN 50 MM, JUNTA ELÁSTICA, FORNECIDO E INSTALADO EM RAMAL DE DESCARGA OU RAMAL DE ESGOTO SANITÁRIO. AF_08/2022	Instalações Prediais de Esgoto - Tubos e Conexões	UN	0,0174000	15,42	0,26
Composição Auxiliar	83443	SINAPI	CAIXA DE PASSAGEM 20X20X25 FUNDO BRITA COM TAMPA	INEL - INSTALAÇÃO ELÉTRICA/ELETRIFICAÇÃO E ILUMINAÇÃO EXTERNA	UN	0,0522000	71,11	3,71
Composição Auxiliar	83518	SINAPI	ALVENARIA EMBASAMENTO E=20 CM BLOCO CONCRETO	FUES - FUNDAÇÕES E ESTRUTURAS	m²	0,0286000	550,67	15,74
Composição Auxiliar	88487	SINAPI	APLICAÇÃO MANUAL DE PINTURA COM TINTA LÁTEX PVA EM PAREDES, DUAS DEMÃOS. AF_06/2014	PINT - PINTURAS	m²	2,4442000	17,27	42,21
Composição Auxiliar	6104	SINAPI	JANELA BASCULANTE EM CHAPA DOBRADA DE AÇO	ESQV - ESQUADRIAS/FERRAGENS/VIDROS	m²	0,0905000	611,84	55,37
Composição Auxiliar	73964/006	SINAPI	REATERRO DE VALA COM COMPACTAÇÃO MANUAL	MOVT - MOVIMENTO DE TERRA	m³	0,0072000	72,75	0,52
Composição Auxiliar	84402	SINAPI	QUADRO DE DISTRIBUICAO DE ENERGIA P/ 6 DISJUNTORES TERMOMAGNETICOS MONOPOLARES SEM BARRAMENTO, DE EMBUTIR, EM PVC - FORNECIMENTO E INSTALACAO	INEL - INSTALAÇÃO ELÉTRICA/ELETRIFICAÇÃO E ILUMINAÇÃO EXTERNA	UN	0,0174000	137,26	2,38
Composição Auxiliar	89711	SINAPI	TUBO PVC, SERIE NORMAL, ESGOTO PREDIAL, DN 40 MM, FORNECIDO E INSTALADO EM RAMAL DE DESCARGA OU RAMAL DE ESGOTO SANITÁRIO. AF_08/2022	Instalações Prediais de Esgoto - Tubos e Conexões	M	0,1631000	21,83	3,56
Composição Auxiliar	91926	SINAPI	CABO DE COBRE FLEXIVEL ISOLADO, 2,5 MM², ANTI-CHAMA 450/750 V, PARA CIRCUITOS TERMINAIS - FORNECIMENTO E INSTALAÇÃO. AF_03/2023	Instalações Elétricas - Eletrodutos Embutidos, Cabos, Caixas, Tomadas e Interruptores	M	0,4699000	5,09	2,39
Composição Auxiliar	91924	SINAPI	CABO DE COBRE FLEXIVEL ISOLADO, 1,5 MM², ANTI-CHAMA 450/750 V, PARA CIRCUITOS TERMINAIS - FORNECIMENTO E INSTALAÇÃO. AF_03/2023	Instalações Elétricas - Eletrodutos Embutidos, Cabos, Caixas, Tomadas e Interruptores	M	1,2530000	3,50	4,38
Composição Auxiliar	73953/006	SINAPI	LUMINARIA TIPO CALHA, DE SOBREPOR, COM REATOR DE PARTIDA RAPIDA E LAMPADA FLUORESCENTE 2X40W, COMPLETA, FORNECIMENTO E INSTALACAO	INEL - INSTALAÇÃO ELÉTRICA/ELETRIFICAÇÃO E ILUMINAÇÃO EXTERNA	UN	0,1392000	196,90	27,40
Composição Auxiliar	93181	SINAPI	FECHAMENTO TEMPORÁRIO EM CHAPA DE MADEIRA COMPENSADA E=12MM, COM REAPROVEITAMENTO 1,5X	CANT - CANTEIRO DE OBRAS	m²	1,6976000	87,06	147,79
Composição Auxiliar	91875	SINAPI	LUBA PARA ELETRODUTO, PVC, ROSCÁVEL, DN 25 MM (3/4"), PARA CIRCUITOS TERMINAIS, INSTALADA EM FORRO - FORNECIMENTO E INSTALAÇÃO. AF_03/2023	Instalações Elétricas - Eletrodutos Embutidos, Cabos, Caixas, Tomadas e Interruptores	UN	0,0348000	9,25	0,32
Composição Auxiliar	84036	SINAPI	COBERTURA COM TELHA DE FIBROCIMENTO ONDULADA, ESPESSURA 4 MM, INCLUSOS ACESSORIOS DE FIXACAO, EXCLUINDO MADEIRAMENTO	COBE - COBERTURA	m²	1,3566000	47,11	63,90
Composição Auxiliar	87777	SINAPI	EMBOÇO OU MASSA ÚNICA EM ARGAMASSA TRAÇO 1:2:8, PREPARO MANUAL, APLICADA MANUALMENTE EM PANOS DE FACHADA COM PRESENÇA DE VÃOS, ESPESSURA DE 25 MM. AF_08/2022	Massa Única Externa	m²	0,1681000	67,01	11,28
Composição Auxiliar	89748	SINAPI	CURVA CURTA 90 GRAUS, PVC, SERIE NORMAL, ESGOTO PREDIAL, DN 100 MM, JUNTA ELÁSTICA, FORNECIDO E INSTALADO EM RAMAL DE DESCARGA OU RAMAL DE ESGOTO SANITÁRIO. AF_08/2022	Instalações Prediais de Esgoto - Tubos e Conexões	UN	0,0522000	40,63	2,12
Composição Auxiliar	91870	SINAPI	ELETRODUTO RÍGIDO ROSCÁVEL, PVC, DN 20 MM (1/2"), PARA CIRCUITOS TERMINAIS, INSTALADO EM PAREDE - FORNECIMENTO E INSTALAÇÃO. AF_03/2023	Instalações Elétricas - Eletrodutos Embutidos, Cabos, Caixas, Tomadas e Interruptores	M	0,1566000	13,50	2,11
Composição Auxiliar	89724	SINAPI	JOELHO 90 GRAUS, PVC, SERIE NORMAL, ESGOTO PREDIAL, DN 40 MM, JUNTA SOLDÁVEL, FORNECIDO E INSTALADO EM RAMAL DE DESCARGA OU RAMAL DE ESGOTO SANITÁRIO. AF_08/2022	Instalações Prediais de Esgoto - Tubos e Conexões	UN	0,1740000	10,47	1,82
Composição Auxiliar	91871	SINAPI	ELETRODUTO RÍGIDO ROSCÁVEL, PVC, DN 25 MM (3/4"), PARA CIRCUITOS TERMINAIS, INSTALADO EM PAREDE - FORNECIMENTO E INSTALAÇÃO. AF_03/2023	Instalações Elétricas - Eletrodutos Embutidos, Cabos, Caixas, Tomadas e Interruptores	M	0,0261000	15,36	0,40
Composição Auxiliar	91959	SINAPI	INTERRUPTOR SIMPLES (2 MÓDULOS), 10A/250V, INCLUINDO SUPORTE E PLACA - FORNECIMENTO E INSTALAÇÃO. AF_03/2023	Instalações Elétricas - Eletrodutos Embutidos, Cabos, Caixas, Tomadas e Interruptores	UN	0,0174000	44,84	0,78
Composição Auxiliar	91928	SINAPI	CABO DE COBRE FLEXIVEL ISOLADO, 4 MM², ANTI-CHAMA 450/750 V, PARA CIRCUITOS TERMINAIS - FORNECIMENTO E INSTALAÇÃO. AF_03/2023	Instalações Elétricas - Eletrodutos Embutidos, Cabos, Caixas, Tomadas e Interruptores	M	1,0442000	7,89	8,23
Composição Auxiliar	83457	SINAPI	CONDULETE PVC TIPO "LB" 3/4" SEM TAMPA - FORNECIMENTO E INSTALACAO	INEL - INSTALAÇÃO ELÉTRICA/ELETRIFICAÇÃO E ILUMINAÇÃO EXTERNA	UN	0,0522000	23,19	1,21
Composição Auxiliar	90443	SINAPI	RASGO LINEAR MANUAL EM ALVENARIA, PARA RAMAIS/ DISTRIBUIÇÃO DE INSTALAÇÕES HIDRÁULICAS, DIÂMETROS MENORES OU IGUAIS A 40 MM. AF_09/2023	Rasgos e Fixações	M	0,0722000	8,54	0,61
Composição Auxiliar	84024	SINAPI	BARRA LISA TRAÇO 1:3 (CIMENTO E AREIA MEDIA), ESPESSURA 1,0CM, PREPARO MANUAL DA ARGAMASSA	REVE - REVESTIMENTO E TRATAMENTO DE SUPERFÍCIES	m²	0,1894000	57,26	10,84
Composição Auxiliar	87877	SINAPI	CHAPISCO APLICADO EM ALVENARIAS E ESTRUTURAS DE CONCRETO INTERNAS, COM ROLO PARA TEXTURA ACRILICA, ARGAMASSA INDUSTRIALIZADA COM PREPARO EM MISTURADOR 300 KG. AF_06/2014	REVE - REVESTIMENTO E TRATAMENTO DE SUPERFÍCIES	m²	0,7679000	11,27	8,65
Composição Auxiliar	91863	SINAPI	ELETRODUTO RÍGIDO ROSCÁVEL, PVC, DN 25 MM (3/4"), PARA CIRCUITOS TERMINAIS, INSTALADO EM FORRO - FORNECIMENTO E INSTALAÇÃO. AF_03/2023	Instalações Elétricas - Eletrodutos Embutidos, Cabos, Caixas, Tomadas e Interruptores	M	0,1305000	12,10	1,57
Composição Auxiliar	89171	SINAPI	(COMPOSIÇÃO REPRESENTATIVA) DO SERVIÇO DE REVESTIMENTO CERÂMICO PARA PISO COM PLACAS TIPO ESMALTADA EXTRA DE DIMENSÕES 35X35 CM, PARA EDIFICAÇÃO HABITACIONAL UNIFAMILIAR (CASA) E EDIFICAÇÃO PÚBLICA PADRÃO. AF_11/2014	PISO - PISOS	m²	0,4628000	60,16	27,84
Composição Auxiliar	73907/006	SINAPI	LASTRO DE CONCRETO, E=3CM, PREPARO MECÂNICO, INCLUSOS LANÇAMENTO E ADENSAMENTO	PISO - PISOS	m²	0,0064000	33,04	0,21
Composição Auxiliar	89709	SINAPI	RALO SIFONADO, PVC, DN 100 X 40 MM, JUNTA SOLDÁVEL, FORNECIDO E INSTALADO EM RAMAL DE DESCARGA OU EM RAMAL DE ESGOTO SANITÁRIO. AF_08/2022	Instalações Prediais de Esgoto - Caixas e Ralos	UN	0,0696000	21,93	1,52
Composição Auxiliar	87903	SINAPI	CHAPISCO APLICADO EM ALVENARIA (COM PRESENÇA DE VÃOS) E ESTRUTURAS DE CONCRETO DE FACHADA, COM ROLO PARA TEXTURA ACRILICA, ARGAMASSA INDUSTRIALIZADA COM PREPARO EM MISTURADOR 300 KG. AF_10/2022	Chapisco	m²	0,1681000	13,99	2,35

<div>Secretaria de Projetos Estratégicos</div> <div></div> <div>GOVERNO PERNAMBUCO</div>										
PLANILHA ORÇAMENTÁRIA ANALÍTICA SEM DESONERAÇÃO										
Obra:	CONTRATAÇÃO DE EMPRESA ESPECIALIZADA EM ENGENHARIA PARA REQUALIFICAÇÃO DA FACHADA DO HOSPITAL OTÁVIO DE FREITAS, NO MUNICÍPIO DO RECIFE, NO ESTADO DE PERNAMBUCO.							Responsável técnico:	MAYARA DANIELLE LEITE	
Local:	Hospital Otávio de Freitas, R. Aprígio Guimarães, 600 - Tejoipio, Recife - PE, 50920-640							BDI DE SERVIÇO:	24,20%	
Data base:	SINAPI 03/2026, DNIT 01/2026 E COMPOSIÇÕES PRÓPRIAS							BDI FORNECIMENTOS	15,28% E 19,62%	
Prazo de execução:	6 MESES							ENCARGOS SOCIAIS	114,63% (HORA); 70,67% (MÊS)	
					Valor Final do Orçamento COM BDI			R\$ 24.126.790,12		
					Valor do BDI			R\$ 4.322.003,35		
					Valor Final do Orçamento SEM BDI			R\$ 19.804.786,77		
Composição Auxiliar	9535	SINAPI	CHUVEIRO ELETRICO COMUM CORPO PLASTICO TIPO DUCHA, FORNECIMENTO E INSTALACAO	INEL - INSTALAÇÃO ELÉTRICA/ELETRIFICAÇÃO E ILUMINAÇÃO EXTERNA	UN	0,0202020	133,75	2,70		
Composição Auxiliar	74130/001	SINAPI	DISJUNTOR TERMOMAGNETICO MONOPOLAR PADRAO NEMA (AMERICANO) 10 A 30A 240V, FORNECIMENTO E INSTALACAO	INEL - INSTALAÇÃO ELÉTRICA/ELETRIFICAÇÃO E ILUMINAÇÃO EXTERNA	UN	0,1044000	16,80	1,75		
Composição Auxiliar	73922/004	SINAPI	PISO CIMENTADO TRACO 1:4 (CIMENTO E AREIA) ACABAMENTO LISO ESPESSURA 2,0CM, PREPARO MANUAL DA ARGAMASSA	PISO - PISOS	m²	0,5134000	67,99	34,90		
Composição Auxiliar	91170	SINAPI	FIXAÇÃO DE TUBOS HORIZONTAIS DE PVC ÁGUA, PVC ESGOTO, PVC ÁGUA PLUVIAL, CPVC, PPR, COBRE OU AÇO, DIÂMETROS MENORES OU IGUAIS A 40 MM, COM ABRAÇADEIRA METÁLICA RÍGIDA TIPO U PERFIL 1 1/4", FIXADA EM PERFILADO EM LAJE. AF_09/2023_PS	Rasgos e Fixações	M	0,4612000	10,76	4,96		
Composição Auxiliar	72251	SINAPI	CABO DE COBRE NU 16MM2 - FORNECIMENTO E INSTALACAO	INEL - INSTALAÇÃO ELÉTRICA/ELETRIFICAÇÃO E ILUMINAÇÃO EXTERNA	M	0,2611000	29,30	7,65		
Composição Auxiliar	89970	SINAPI	KIT DE REGISTRO DE PRESSÃO BRUTO DE LATÃO 3/4", INCLUSIVE CONEXÕES, ROSCÁVEL, INSTALADO EM RAMAL DE ÁGUA FRIA - FORNECIMENTO E INSTALAÇÃO. AF_12/2014	INHI - INSTALAÇÕES HIDROS SANITÁRIAS	UN	0,0696000	52,72	3,66		
Composição Auxiliar	92543	SINAPI	TRAMA DE MADEIRA COMPOSTA POR TERÇAS PARA TELHADOS DE ATÉ 2 ÁGUAS PARA TELHA ONDULADA DE FIBROCIMENTO, METÁLICA, PLÁSTICA OU TERMOACÚSTICA, INCLUSO TRANSPORTE VERTICAL. AF_10/2025	Estrutura e Trama para Cobertura	m²	1,3566000	29,31	39,76		
Composição Auxiliar	78018	SINAPI	ESCAVACAO MANUAL A CEU ABERTO EM MATERIAL DE 1A CATEGORIA, EM PROFUNDIDADE ATE 0,50M	MOVT - MOVIMENTO DE TERRA	m³	0,0279000	58,20	1,62		
Composição Auxiliar	91173	SINAPI	FIXAÇÃO DE TUBOS VERTICAIS DE PVC ÁGUA, PVC ESGOTO, PVC ÁGUA PLUVIAL, CPVC, PPR, COBRE OU AÇO, DIÂMETROS MENORES OU IGUAIS A 40 MM, COM ABRAÇADEIRA METÁLICA RÍGIDA TIPO U PERFIL 1 1/4", FIXADA EM PERFILADO EM PAREDE. AF_09/2023_PS	Rasgos e Fixações	M	0,1827000	4,01	0,73		
Composição Auxiliar	91937	SINAPI	CAIXA OCTOGONAL 3" X 3", PVC, INSTALADA EM LAJE - FORNECIMENTO E INSTALAÇÃO. AF_03/2023	Instalações Elétricas - Eletrodutos Embutidos, Cabos, Caixas, Tomadas e Interruptores	UN	0,1392000	18,03	2,50		
Composição Auxiliar	68069	SINAPI	HASTE COPPERWELD 5/8 X 3,0M COM CONECTOR	INEL - INSTALAÇÃO ELÉTRICA/ELETRIFICAÇÃO E ILUMINAÇÃO EXTERNA	UN	0,0522000	121,07	6,31		
Composição Auxiliar	91882	SINAPI	LUVA PARA ELETRODUTO, PVC, ROSCÁVEL, DN 20 MM (1/2"), PARA CIRCUITOS TERMINAIS, INSTALADA EM PAREDE - FORNECIMENTO E INSTALAÇÃO. AF_03/2023	Instalações Elétricas - Eletrodutos Embutidos, Cabos, Caixas, Tomadas e Interruptores	UN	0,0348000	11,21	0,39		
Composição Auxiliar	89714	SINAPI	TUBO PVC, SERIE NORMAL, ESGOTO PREDIAL, DN 100 MM, FORNECIDO E INSTALADO EM RAMAL DE DESCARGA OU RAMAL DE ESGOTO SANITÁRIO. AF_08/2022	Instalações Prediais de Esgoto - Tubos e Conexões	M	0,0470000	37,69	1,77		
Composição Auxiliar	90466	SINAPI	CHUMBAMENTO LINEAR EM ALVENARIA PARA RAMAIS/DISTRIBUIÇÃO DE INSTALAÇÕES HIDRÁULICAS COM DIÂMETROS MENORES OU IGUAIS A 40 MM. AF_09/2023	Rasgos e Fixações	M	0,0722000	16,69	1,20		
Composição Auxiliar	89168	SINAPI	(COMPOSIÇÃO REPRESENTATIVA) DO SERVIÇO DE ALVENARIA DE VEDAÇÃO DE BLOCOS VAZADOS DE CERÂMICA DE 9X19X19CM (ESPESSURA 9CM), PARA EDIFICAÇÃO HABITACIONAL UNIFAMILIAR (CASA) E EDIFICAÇÃO PÚBLICA PADRÃO. AF_11/2014	PARE - PAREDES/PAINEIS	m²	0,4675000	91,29	42,67		
Composição Auxiliar	89957	SINAPI	PONTO DE CONSUMO TERMINAL DE ÁGUA FRIA (SUBRAMAL) COM TUBULAÇÃO DE PVC, DN 25 MM, INSTALADO EM RAMAL DE ÁGUA, INCLUSOS RASGO E CHUMBAMENTO EM ALVENARIA. AF_12/2014	INHI - INSTALAÇÕES HIDROS SANITÁRIAS	UN	0,1740000	149,56	26,02		
Composição Auxiliar	89712	SINAPI	TUBO PVC, SERIE NORMAL, ESGOTO PREDIAL, DN 50 MM, FORNECIDO E INSTALADO EM RAMAL DE DESCARGA OU RAMAL DE ESGOTO SANITÁRIO. AF_08/2022	Instalações Prediais de Esgoto - Tubos e Conexões	M	0,2235000	27,05	6,04		
Composição Auxiliar	91967	SINAPI	INTERRUPTOR SIMPLES (3 MÓDULOS), 10A/250V, INCLUINDO SUPORTE E PLACA - FORNECIMENTO E INSTALAÇÃO. AF_03/2023	Instalações Elétricas - Eletrodutos Embutidos, Cabos, Caixas, Tomadas e Interruptores	UN	0,0174000	60,11	1,04		
Composição Auxiliar	89173	SINAPI	(COMPOSIÇÃO REPRESENTATIVA) DO SERVIÇO DE EMBOÇO/MASSA ÚNICA, APLICADO MANUALMENTE, TRAÇO 1:2:8, EM BETONEIRA DE 400L, PAREDES INTERNAS, COM EXECUÇÃO DE TALISCAS, EDIFICAÇÃO HABITACIONAL UNIFAMILIAR (CASAS) E EDIFICAÇÃO PÚBLICA PADRÃO. AF_12/2014	REVE - REVESTIMENTO E TRATAMENTO DE SUPERFÍCIES	m²	0,7679000	42,57	32,68		
Composição Auxiliar	91305	SINAPI	FECHADURA DE EMBUTIR PARA PORTA DE BANHEIRO, COMPLETA, ACABAMENTO PADRÃO POPULAR, INCLUSO EXECUÇÃO DE FURO - FORNECIMENTO E INSTALAÇÃO. AF_10/2025	Esquadrias - Portas	UN	0,0522000	135,35	7,06		
Composição Auxiliar	92000	SINAPI	TOMADA BAIXA DE EMBUTIR (1 MÓDULO), 2P+T 10 A, INCLUINDO SUPORTE E PLACA - FORNECIMENTO E INSTALAÇÃO. AF_03/2023	Instalações Elétricas - Eletrodutos Embutidos, Cabos, Caixas, Tomadas e Interruptores	UN	0,0348000	30,93	1,07		
Insumo	00004491	SINAPI	PONTALETE 7,5 X 7,5" CM EM PINUS, MISTA OU EQUIVALENTE DA REGIAO - BRUTA	Material	M	0,8564000	10,85	9,29		
Insumo	00003080	SINAPI	FECHADURA ESPELHO PARA PORTA EXTERNA, EM ACO INOX (MAQUINA, TESTA E CONTRA-TESTA) E EM ZAMAC (MACANETA, LINGUETA E TRINCOS) COM ACABAMENTO CROMADO, MAQUINA DE 40 MM, INCLUINDO CHAVE TIPO CILINDRO	Material	CJ	0,0348000	85,89	2,98		
Insumo	00003670	SINAPI	JUNCAO SIMPLES, PVC, 45 GRAUS, DN 100 X 100 MM, SERIE NORMAL PARA ESGOTO PREDIAL	Material	UN	0,0348000	20,66	0,71		
Insumo	00003659	SINAPI	JUNCAO SIMPLES DE REDUCAO, PVC, DN 100 X 50 MM, SERIE NORMAL PARA ESGOTO PREDIAL	Material	UN	0,0174000	16,09	0,27		
Insumo	00011155	SINAPI	PORTA DE ABRIR EM ACO TIPO VENEZIANA, COM PRE TRATAMENTO CONTRA CORROSAO, COM GUARNICAO	Material	m²	0,0522000	283,41	14,79		
Insumo	00011712	SINAPI	CAIXA SIFONADA, PVC, 150 X 150 X 50 MM, COM GRELHA QUADRADA, BRANCA (NBR 5688)	Material	UN	0,0348000	44,90	1,56		
Insumo	00011587	SINAPI	FORRO DE PVC LISO, BRANCO, REGUA DE 10 CM, ESPESSURA APROXIMADA DE 8 MM (COM COLOCACAO / SEM ESTRUTURA METALICA)	Material	m²	0,9762000	88,29	86,18		
					MO sem LS =>	271,62	LS =>	0,00	MO com LS =>	271,62
					Valor do BDI =>	215,02		Valor com BDI =>		1.103,54
						Quant. =>	198,00	Preço Total =>	218.500,92	
2.2.8	Código Banco	Descrição	Tipo		Und	Quant.	Valor Unit	Total		
Composição	00008221	Próprio	ALMOXARIFADO ABERTO - FORNECIMENTO E INSTALAÇÃO	CANT - CANTEIRO DE OBRAS	m²	1,0000000	148,71	148,71		
Composição Auxiliar	88316	SINAPI	SERVENTE COM ENCARGOS COMPLEMENTARES	Livro SINAPI: Cálculos e Parâmetros	H	1,2821000	24,25	31,09		
Composição Auxiliar	88262	SINAPI	CARPINTEIRO DE FORMAS COM ENCARGOS COMPLEMENTARES	Livro SINAPI: Cálculos e Parâmetros	H	1,0257000	29,38	30,13		

<div>Secretaria de Projetos Estratégicos</div> <div></div> <div>GOVERNO PERNAMBUCO</div>										
PLANILHA ORÇAMENTÁRIA ANALÍTICA SEM DESONERAÇÃO										
Obra:	CONTRATAÇÃO DE EMPRESA ESPECIALIZADA EM ENGENHARIA PARA REQUALIFICAÇÃO DA FACHADA DO HOSPITAL OTÁVIO DE FREITAS, NO MUNICÍPIO DO RECIFE, NO ESTADO DE PERNAMBUCO.							Responsável técnico:	MAYARA DANIELLE LEITE	
Local:	Hospital Otávio de Freitas, R. Aprígio Guimarães, 600 - Tejoipio, Recife - PE, 50920-640							BDI DE SERVIÇO:	24,20%	
Data base:	SINAPI 03/2026, DNIT 01/2026 E COMPOSIÇÕES PRÓPRIAS							BDI FORNECIMENTOS	15,28% E 19,62%	
Prazo de execução:	6 MESES							ENCARGOS SOCIAIS	114,63% (HORA); 70,67% (MÊS)	
							Valor Final do Orçamento COM BDI	R\$ 24.126.790,12		
							Valor do BDI	R\$ 4.322.003,35		
							Valor Final do Orçamento SEM BDI	R\$ 19.804.786,77		
Composição Auxiliar	88309	SINAPI	PEDREIRO COM ENCARGOS COMPLEMENTARES	Livro SINAPI: Cálculos e Parâmetros		H	0,5128000	29,98	15,37	
Composição Auxiliar	91926	SINAPI	CABO DE COBRE FLEXÍVEL ISOLADO, 2,5 MM², ANTI-CHAMA 450/750 V, PARA CIRCUITOS TERMINAIS - FORNECIMENTO E INSTALAÇÃO. AF_03/2023	Instalações Elétricas - Eletrodutos Embutidos, Cabos, Caixas, Tomadas e Interruptores		M	3,2100000	5,09	16,33	
Composição Auxiliar	94962	SINAPI	CONCRETO MAGRO PARA LASTRO, TRAÇO 1:4,5:4,5 (EM MASSA SECA DE CIMENTO/ AREIA MÉDIA/ BRITA 1) - PREPARO MECÂNICO COM BETONEIRA 400 L. AF_05/2021	Produção de Concreto		m³	0,0148000	447,99	6,63	
Composição Auxiliar	93655	SINAPI	DISJUNTOR MONOPOLAR TIPO DIN, CORRENTE NOMINAL DE 20A - FORNECIMENTO E INSTALAÇÃO. AF_07/2025	Instalações Elétricas - Quadros, Cabos, Disjuntores, Contatores e Barramentos Blindados		UN	0,1026000	14,13	1,44	
Composição Auxiliar	91953	SINAPI	INTERRUPTOR SIMPLES (1 MÓDULO), 10A/250V, INCLUINDO SUPORTE E PLACA - FORNECIMENTO E INSTALAÇÃO. AF_03/2023	Instalações Elétricas - Eletrodutos Embutidos, Cabos, Caixas, Tomadas e Interruptores		UN	0,0684000	29,58	2,02	
Composição Auxiliar	91867	SINAPI	ELETRODUTO RÍGIDO ROSCÁVEL, PVC, DN 25 MM (3/4"), PARA CIRCUITOS TERMINAIS, INSTALADO EM LAJE - FORNECIMENTO E INSTALAÇÃO. AF_03/2023	Instalações Elétricas - Eletrodutos Embutidos, Cabos, Caixas, Tomadas e Interruptores		M	0,1026000	10,73	1,10	
Insumo	00039391	SINAPI	LUMINARIA LED REFLETOR RETANGULAR BIVOLT, LUZ BRANCA, 50 W	Material		UN	0,1026000	40,48	4,15	
Insumo	00012147	SINAPI	TOMADA 2P+T 10A, 250V, CONJUNTO MONTADO PARA SOBREPOR 4" X 2" (CAIXA + MÓDULO)	Material		UN	0,2046000	11,66	2,38	
Insumo	00004513	SINAPI	CAIBRO 5 X 5 CM EM PINUS, MISTA OU EQUIVALENTE DA REGIÃO - BRUTA	Material		M	0,6325000	7,64	4,83	
Insumo	00004491	SINAPI	PONTALETE 7,5 X 7,5" CM EM PINUS, MISTA OU EQUIVALENTE DA REGIÃO - BRUTA	Material		M	1,7094000	10,85	18,54	
Insumo	00007190	SINAPI	TELHA DE FIBROCIMENTO ONDULADA E = 4 MM, DE 1,22 X 0,50 M (SEM AMIANTO)	Material		UN	0,6838000	15,82	10,81	
Insumo	00006212	SINAPI	TABUA 2,5 X 30 CM EM PINUS, MISTA OU EQUIVALENTE DA REGIÃO - BRUTA	Material		M	0,1026000	18,00	1,84	
Insumo	00005063	SINAPI	PREGO DE ACO POLIDO COM CABECA 14 X 18 (1 1/2 X 14)	Material		KG	0,1026000	20,03	2,05	
					MO sem LS =>	63,81	LS =>	0,00	MO com LS =>	63,81
					Valor do BDI =>	35,98		Valor com BDI =>		184,69
						Quant. =>	30,00	Preço Total =>		5.540,70
2.2.9	Código	Banco	Descrição	Tipo		Und	Quant.	Valor Unit	Total	
Composição	00010073	Próprio	EXECUÇÃO DE RESERVATÓRIO APOIADO DE ÁGUA (7000 LITROS) EM CANTEIRO DE OBRAS - FORNECIMENTO E INSTALAÇÃO	CANT - CANTEIRO DE OBRAS		UN	1,0000000	4.491,55	4.491,55	
Composição Auxiliar	94490	SINAPI	REGISTRO DE ESFERA, PVC, SOLDÁVEL, COM VOLANTE, DN 32 MM - FORNECIMENTO E INSTALAÇÃO. AF_08/2021	Válvulas e Registros para Sistemas Prediais		UN	1,0000000	47,16	47,16	
Composição Auxiliar	94492	SINAPI	REGISTRO DE ESFERA, PVC, SOLDÁVEL, COM VOLANTE, DN 50 MM - FORNECIMENTO E INSTALAÇÃO. AF_08/2021	Válvulas e Registros para Sistemas Prediais		UN	1,0000000	66,06	66,06	
Composição Auxiliar	94651	SINAPI	TUBO, PVC, SOLDÁVEL, DE 50MM, INSTALADO EM RESERVAÇÃO PREDIAL DE ÁGUA - FORNECIMENTO E INSTALAÇÃO. AF_04/2024	Instalações Hidráulicas - Reservação e Bombas de Recalque		M	0,2000000	22,99	4,59	
Composição Auxiliar	94706	SINAPI	ADAPTADOR COM FLANGE E ANEL DE VEDAÇÃO, PVC, SOLDÁVEL, DN 50 MM X 1 1/2", INSTALADO EM RESERVAÇÃO PREDIAL DE ÁGUA - FORNECIMENTO E INSTALAÇÃO. AF_04/2024	Instalações Hidráulicas - Reservação e Bombas de Recalque		UN	1,0000000	36,61	36,61	
Composição Auxiliar	94704	SINAPI	ADAPTADOR COM FLANGE E ANEL DE VEDAÇÃO, PVC, SOLDÁVEL, DN 32 MM X 1", INSTALADO EM RESERVAÇÃO PREDIAL DE ÁGUA - FORNECIMENTO E INSTALAÇÃO. AF_04/2024	Instalações Hidráulicas - Reservação e Bombas de Recalque		UN	1,0000000	27,44	27,44	
Composição Auxiliar	94676	SINAPI	JOELHO 90 GRAUS, PVC, SOLDÁVEL, DN 40 MM INSTALADO EM RESERVAÇÃO PREDIAL DE ÁGUA - FORNECIMENTO E INSTALAÇÃO. AF_04/2024	Instalações Hidráulicas - Reservação e Bombas de Recalque		UN	2,0000000	13,42	26,84	
Composição Auxiliar	102595	SINAPI	FURO EM CAIXA D'ÁGUA COM ESPESSURA DE 2 ATÉ 5 MM E DIÂMETRO DE 40 MM. AF_06/2021	Caixas de Água para Edificações		UN	2,0000000	5,92	11,84	
Composição Auxiliar	94692	SINAPI	TÊ, PVC, SOLDÁVEL, DN 40 MM INSTALADO EM RESERVAÇÃO PREDIAL DE ÁGUA - FORNECIMENTO E INSTALAÇÃO. AF_04/2024	Instalações Hidráulicas - Reservação e Bombas de Recalque		UN	1,0000000	19,59	19,59	
Composição Auxiliar	102593	SINAPI	FURO EM CAIXA D'ÁGUA COM ESPESSURA DE 2 ATÉ 5 MM E DIÂMETRO DE 32 MM. AF_06/2021	Caixas de Água para Edificações		UN	1,0000000	5,24	5,24	
Composição Auxiliar	94705	SINAPI	ADAPTADOR COM FLANGE E ANEL DE VEDAÇÃO, PVC, SOLDÁVEL, DN 40 MM X 1 1/4", INSTALADO EM RESERVAÇÃO PREDIAL DE ÁGUA - FORNECIMENTO E INSTALAÇÃO. AF_04/2024	Instalações Hidráulicas - Reservação e Bombas de Recalque		UN	2,0000000	37,46	74,92	
Composição Auxiliar	94650	SINAPI	TUBO, PVC, SOLDÁVEL, DE 40MM, INSTALADO EM RESERVAÇÃO PREDIAL DE ÁGUA - FORNECIMENTO E INSTALAÇÃO. AF_04/2024	Instalações Hidráulicas - Reservação e Bombas de Recalque		M	3,2700000	19,75	64,58	
Composição Auxiliar	102618	SINAPI	CAIXA D'ÁGUA EM POLIÉSTER REFORÇADO COM FIBRA DE VIDRO, 7000 LITROS - FORNECIMENTO E INSTALAÇÃO. AF_06/2021	Caixas de Água para Edificações		UN	1,0000000	3.858,56	3.858,56	
Composição Auxiliar	102597	SINAPI	FURO EM CAIXA D'ÁGUA COM ESPESSURA DE 2 ATÉ 5 MM E DIÂMETRO DE 50 MM. AF_06/2021	Caixas de Água para Edificações		UN	1,0000000	6,78	6,78	
Composição Auxiliar	94674	SINAPI	JOELHO 90 GRAUS, PVC, SOLDÁVEL, DN 32 MM INSTALADO EM RESERVAÇÃO PREDIAL DE ÁGUA - FORNECIMENTO E INSTALAÇÃO. AF_04/2024	Instalações Hidráulicas - Reservação e Bombas de Recalque		UN	1,0000000	8,02	8,02	
Composição Auxiliar	94491	SINAPI	REGISTRO DE ESFERA, PVC, SOLDÁVEL, COM VOLANTE, DN 40 MM - FORNECIMENTO E INSTALAÇÃO. AF_08/2021	Válvulas e Registros para Sistemas Prediais		UN	1,0000000	64,25	64,25	
Composição Auxiliar	94694	SINAPI	TÊ, PVC, SOLDÁVEL, DN 50 MM INSTALADO EM RESERVAÇÃO PREDIAL DE ÁGUA - FORNECIMENTO E INSTALAÇÃO. AF_04/2024	Instalações Hidráulicas - Reservação e Bombas de Recalque		UN	1,0000000	24,28	24,28	
Composição Auxiliar	94649	SINAPI	TUBO, PVC, SOLDÁVEL, DE 32MM, INSTALADO EM RESERVAÇÃO PREDIAL DE ÁGUA - FORNECIMENTO E INSTALAÇÃO. AF_04/2024	Instalações Hidráulicas - Reservação e Bombas de Recalque		M	1,5600000	13,06	20,37	
Composição Auxiliar	94798	SINAPI	TORNEIRA DE BOIA PARA CAIXA D'ÁGUA, ROSCÁVEL, 1 1/4" - FORNECIMENTO E INSTALAÇÃO. AF_08/2021	Válvulas e Registros para Sistemas Prediais		UN	1,0000000	124,42	124,42	
					MO sem LS =>	241,20	LS =>	0,00	MO com LS =>	241,20
					Valor do BDI =>	1.086,95		Valor com BDI =>		5.578,50
						Quant. =>	1,00	Preço Total =>		5.578,50
2.2.10	Código	Banco	Descrição	Tipo		Und	Quant.	Valor Unit	Total	
Composição	101489	SINAPI	ENTRADA DE ENERGIA ELÉTRICA, AÉREA, MONOFÁSICA, COM CAIXA DE SOBREPOR, CABO DE 10 MM2 E DISJUNTOR DIN 50A (NÃO INCLUSO O POSTE DE CONCRETO). AF_12/2025	Instalações Elétricas - Rede de Distribuição		UN	1,0000000	1.743,36	1.743,36	
Composição Auxiliar	88247	SINAPI	AUXILIAR DE ELETRICISTA COM ENCARGOS COMPLEMENTARES	Livro SINAPI: Cálculos e Parâmetros		H	0,6314000	25,70	16,22	

<div>Secretaria de Projetos Estratégicos</div> <div></div> <div>GOVERNO PERNAMBUCO</div>										
PLANILHA ORÇAMENTÁRIA ANALÍTICA SEM DESONERAÇÃO										
Obra:	CONTRATAÇÃO DE EMPRESA ESPECIALIZADA EM ENGENHARIA PARA REQUALIFICAÇÃO DA FACHADA DO HOSPITAL OTÁVIO DE FREITAS, NO MUNICÍPIO DO RECIFE, NO ESTADO DE PERNAMBUCO.						Responsável técnico:	MAYARA DANIELLE LEITE		
Local:	Hospital Otávio de Freitas, R. Aprígio Guimarães, 600 - Tejoipio, Recife - PE, 50920-640						BDI DE SERVIÇO:	24,20%		
Data base:	SINAPI 03/2026, DNIT 01/2026 E COMPOSIÇÕES PRÓPRIAS						BDI FORNECIMENTOS	15,28% E 19,62%		
Prazo de execução:	6 MESES						ENCARGOS SOCIAIS	114,63% (HORA); 70,67% (MÊS)		
						Valor Final do Orçamento COM BDI	R\$ 24.126.790,12			
						Valor do BDI	R\$ 4.322.003,35			
						Valor Final do Orçamento SEM BDI	R\$ 19.804.786,77			
Composição Auxiliar	91933	SINAPI	CABO DE COBRE FLEXÍVEL ISOLADO, 10 MM², ANTI-CHAMA 0,6/1,0 KV, PARA CIRCUITOS TERMINAIS - FORNECIMENTO E INSTALAÇÃO. AF_03/2023	Instalações Elétricas - Eletrodutos Embutidos, Cabos, Caixas, Tomadas e Interruptores	M	11,000000	19,11	210,21		
Composição Auxiliar	96977	SINAPI	CORDOALHA DE COBRE NU 50 MM², ENTERRADA - FORNECIMENTO E INSTALAÇÃO. AF_08/2023	Sistema de Proteção contra Descargas Atmosféricas - SPDA	M	1,950000	69,59	135,70		
Composição Auxiliar	93659	SINAPI	DISJUNTOR MONOPOLAR TIPO DIN, CORRENTE NOMINAL DE 50A - FORNECIMENTO E INSTALAÇÃO. AF_07/2025	Instalações Elétricas - Quadros, Cabos, Disjuntores, Contatores e Barramentos Blindados	UN	1,000000	27,05	27,05		
Composição Auxiliar	91919	SINAPI	CURVA 180 GRAUS PARA ELETRODUTO, PVC, ROSCÁVEL, DN 32 MM (1"), PARA CIRCUITOS TERMINAIS, INSTALADA EM PAREDE - FORNECIMENTO E INSTALAÇÃO. AF_03/2023	Instalações Elétricas - Eletrodutos Embutidos, Cabos, Caixas, Tomadas e Interruptores	UN	1,000000	26,50	26,50		
Composição Auxiliar	96986	SINAPI	HASTE DE ATERRAMENTO, DIÂMETRO 3/4", COM 3 METROS - FORNECIMENTO E INSTALAÇÃO. AF_08/2023	Sistema de Proteção contra Descargas Atmosféricas - SPDA	UN	1,000000	162,66	162,66		
Composição Auxiliar	100578	SINAPI	ASSENTAMENTO DE POSTE DE CONCRETO COM COMPRIMENTO NOMINAL DE 9 M, CARGA NOMINAL MENOR OU IGUAL A 1000 DAN, ENGASTAMENTO SIMPLES COM 1,5 M DE SOLO (NÃO INCLUI FORNECIMENTO). AF_04/2025	Postes de Concreto e Metálicos	UN	1,000000	654,38	654,38		
Composição Auxiliar	91885	SINAPI	LUVA PARA ELETRODUTO, PVC, ROSCÁVEL, DN 32 MM (1"), PARA CIRCUITOS TERMINAIS, INSTALADA EM PAREDE - FORNECIMENTO E INSTALAÇÃO. AF_03/2023	Instalações Elétricas - Eletrodutos Embutidos, Cabos, Caixas, Tomadas e Interruptores	UN	1,000000	14,47	14,47		
Composição Auxiliar	91872	SINAPI	ELETRODUTO RÍGIDO ROSCÁVEL, PVC, DN 32 MM (1"), PARA CIRCUITOS TERMINAIS, INSTALADO EM PAREDE - FORNECIMENTO E INSTALAÇÃO. AF_03/2023	Instalações Elétricas - Eletrodutos Embutidos, Cabos, Caixas, Tomadas e Interruptores	M	6,050000	19,56	118,33		
Composição Auxiliar	104749	SINAPI	CONECTOR GRAMPO METÁLICO TIPO OLHAL, PARA SPDA, PARA HASTE DE ATERRAMENTO DE 3/4" E CABOS DE 10 A 50 MM2 - FORNECIMENTO E INSTALAÇÃO. AF_08/2023	Sistema de Proteção contra Descargas Atmosféricas - SPDA	UN	1,000000	25,01	25,01		
Composição Auxiliar	88264	SINAPI	ELETRICISTA COM ENCARGOS COMPLEMENTARES	Livro SINAPI: Cálculos e Parâmetros	H	3,156800	30,42	96,02		
Composição Auxiliar	91917	SINAPI	CURVA 90 GRAUS PARA ELETRODUTO, PVC, ROSCÁVEL, DN 32 MM (1"), PARA CIRCUITOS TERMINAIS, INSTALADA EM PAREDE - FORNECIMENTO E INSTALAÇÃO. AF_03/2023	Instalações Elétricas - Eletrodutos Embutidos, Cabos, Caixas, Tomadas e Interruptores	UN	1,000000	23,87	23,87		
Insumo	00004346	SINAPI	PARAFUSO DE FERRO POLIDO, SEXTAVADO, COM ROSCA PARCIAL, DIAMETRO 5/8", COMPRIMENTO 6", COM PORCA E ARRUELA DE PRESSAO MEDIA	Material	UN	3,000000	15,84	47,52		
Insumo	00039808	SINAPI	CAIXA PARA MEDIDOR MONOFASICO, EM POLICARBONATO / TERMOPLASTICO, PARA ALOJAR 1 DISJUNTOR (PADRAO DA CONCESSIONARIA LOCAL)	Material	UN	1,000000	109,31	109,31		
Insumo	00001094	SINAPI	ARMAÇAO VERTICAL COM HASTE E CONTRA-PINO, EM CHAPA DE ACO GALVANIZADO 3/16", COM 1 ESTRIBO, SEM ISOLADOR	Material	UN	1,000000	18,24	18,24		
Insumo	00039997	SINAPI	PORCA ZINCADA, SEXTAVADA, DIAMETRO 1/4"	Material	UN	2,000000	0,47	0,94		
Insumo	00003398	SINAPI	ISOLADOR DE PORCELANA, TIPO ROLDANA, DIMENSOES DE "72" X "72" MM. PARA USO EM BAIXA TENSAO	Material	UN	1,000000	5,32	5,32		
Insumo	00011950	SINAPI	BUCHA DE NYLON SEM ABA S6, COM PARAFUSO DE 4,20 X 40 MM EM ACO ZINCADO COM ROSCA SOBERBA, CABECA CHATA E FENDA PHILLIPS	Material	UN	4,000000	0,28	1,12		
Insumo	00011267	SINAPI	ARRUELA LISA, REDONDA, DE LATAO POLIDO, DIAMETRO NOMINAL 5/8", DIAMETRO EXTERNO = 34 MM, DIAMETRO DO FURO = 17 MM, ESPESSURA = "2,5" MM	Material	UN	2,000000	1,29	2,58		
Insumo	00034643	SINAPI	CAIXA DE INSPECAO PARA ATERRAMENTO E PARA RAIOS, EM POLIPROPILENO, DIAMETRO = 300 MM X ALTURA = 400 MM (INCLUIDA TAMPA SEM ESCOTILHA)	Material	UN	1,000000	43,65	43,65		
Insumo	00039996	SINAPI	VERGALHAO ZINCADO ROSCA TOTAL, 1/4" (6,3 MM)	Material	M	0,166400	4,83	0,80		
Insumo	00014153	SINAPI	FITA METALICA PERFURADA, L = "18" MM, ROLO DE 30 M, CARGA RECOMENDADA = "30" KGF	Material	UN	0,060000	57,68	3,46		
					MO sem LS =>	383,64	LS =>	0,00	MO com LS =>	383,64
					Valor do BDI =>	421,89		Valor com BDI =>		2.165,25
						Quant. =>	1,00	Preço Total =>	2.165,25	
2.2.11	Código	Banco	Descrição	Tipo	Und	Quant.	Valor Unit	Total		
Composição	355692	Próprio	EXECUÇÃO DE CENTRAL DE FÓRMAS, ESTOQUE DE AGREGADOS, PRODUÇÃO DE ARGAMASSA OU CONCRETO EM CANTEIRO DE OBRA, NÃO INCLUSO MOBILIÁRIO E EQUIPAMENTOS	CANT - CANTEIRO DE OBRAS	m²	1,000000	516,64	516,64		
Composição Auxiliar	00002316	Próprio	PAREDE DE MADEIRA COMPENSADA PARA CONSTRUÇÃO TEMPORÁRIA EM CHAPA SIMPLES, EXTERNA, COM ÁREA LÍQUIDA MENOR QUE 6 M², SEM VÃO.	CANT - CANTEIRO DE OBRAS	m²	0,111100	158,54	17,61		
Composição Auxiliar	91924	SINAPI	CABO DE COBRE FLEXÍVEL ISOLADO, 1,5 MM², ANTI-CHAMA 450/750 V, PARA CIRCUITOS TERMINAIS - FORNECIMENTO E INSTALAÇÃO. AF_03/2023	Instalações Elétricas - Eletrodutos Embutidos, Cabos, Caixas, Tomadas e Interruptores	M	1,082100	3,50	3,78		
Composição Auxiliar	95241	SINAPI	LASTRO DE CONCRETO MAGRO, APLICADO EM PISOS, LAJES SOBRE SOLO OU RADIERES, ESPESSURA DE 5 CM. AF_01/2024	Lastro	m²	1,925600	40,49	77,96		
Composição Auxiliar	91870	SINAPI	ELETRODUTO RÍGIDO ROSCÁVEL, PVC, DN 20 MM (1/2"), PARA CIRCUITOS TERMINAIS, INSTALADO EM PAREDE - FORNECIMENTO E INSTALAÇÃO. AF_03/2023	Instalações Elétricas - Eletrodutos Embutidos, Cabos, Caixas, Tomadas e Interruptores	M	0,463800	13,50	6,26		
Composição Auxiliar	97886	SINAPI	CAIXA ENTERRADA ELÉTRICA RETANGULAR, EM ALVENARIA COM TUILOS CERÂMICOS MACIÇOS, FUNDO COM BRITA, DIMENSÕES INTERNAS: 0,3X0,3X0,3 M. AF_12/2020	Caixas Enterradas	UN	0,096600	168,90	16,31		
Composição Auxiliar	92008	SINAPI	TOMADA BAIXA DE EMBUTIR (2 MÓDULOS), 2P+T 10 A, INCLUINDO SUPORTE E PLACA - FORNECIMENTO E INSTALAÇÃO. AF_03/2023	Instalações Elétricas - Eletrodutos Embutidos, Cabos, Caixas, Tomadas e Interruptores	UN	0,289900	47,48	13,76		
Composição Auxiliar	92543	SINAPI	TRAMA DE MADEIRA COMPOSTA POR TERÇAS PARA TELHADOS DE ATÉ 2 ÁGUAS PARA TELHA ONDULADA DE FIBROCIMENTO, METÁLICA, PLÁSTICA OU TERMOACÚSTICA, INCLUSO TRANSPORTE VERTICAL. AF_10/2025	Estrutura e Trama para Cobertura	m²	1,925600	29,31	56,43		
Composição Auxiliar	101891	SINAPI	DISJUNTOR MONOPOLAR TIPO NEMA, CORRENTE NOMINAL DE 35 ATÉ 50A - FORNECIMENTO E INSTALAÇÃO. AF_07/2025	Instalações Elétricas - Quadros, Cabos, Disjuntores, Contatores e Barramentos Blindados	UN	0,289900	30,84	8,94		
Composição Auxiliar	88489	SINAPI	PINTURA LÁTEX ACRÍLICA PREMIUM, APLICAÇÃO MANUAL EM PAREDES, DUAS DEMÃOS. AF_04/2023	Pintura Interna	m²	0,476100	14,76	7,02		
Composição Auxiliar	00006327	Próprio	LUMINÁRIA TIPO CALHA, DE SOBREPOR, COM 2 LÂMPADAS TUBULARES FLUORESCENTES DE 36 W, COM REATOR DE PARTIDA RÁPIDA - FORNECIMENTO E INSTALAÇÃO. AF_02/2020	INEL - INSTALAÇÃO ELÉTRICA/ELETRIFICAÇÃO E ILUMINAÇÃO EXTERNA	UN	0,193200	163,48	31,58		
Composição Auxiliar	91170	SINAPI	FIXAÇÃO DE TUBOS HORIZONTAIS DE PVC ÁGUA, PVC ESGOTO, PVC ÁGUA PLUVIAL, CPVC, PPR, COBRE OU AÇO, DIÂMETROS MENORES OU IGUAIS A 40 MM, COM ABRAÇADEIRA METÁLICA RÍGIDA TIPO U PERFIL 1 1/4", FIXADA EM PERFILADO EM LAJE. AF_09/2023_PS	Rasgos e Fixações	M	0,425100	10,76	4,57		

<div><div>Secretaria de Projetos Estratégicos</div><div></div><div>GOVERNO DO PERNAMBUCO</div></div>										
PLANILHA ORÇAMENTÁRIA ANALÍTICA SEM DESONERAÇÃO										
Obra:	CONTRATAÇÃO DE EMPRESA ESPECIALIZADA EM ENGENHARIA PARA REQUALIFICAÇÃO DA FACHADA DO HOSPITAL OTÁVIO DE FREITAS, NO MUNICÍPIO DO RECIFE, NO ESTADO DE PERNAMBUCO.							Responsável técnico:	MAYARA DANIELLE LEITE	
Local:	Hospital Otávio de Freitas, R. Aprígio Guimarães, 600 - Tejoipio, Recife - PE, 50920-640							BDI DE SERVIÇO:	24,20%	
Data base:	SINAPI 03/2026, DNIT 01/2026 E COMPOSIÇÕES PRÓPRIAS							BDI FORNECIMENTOS	15,28% E 19,62%	
Prazo de execução:	6 MESES							ENCARGOS SOCIAIS	114,63% (HORA); 70,67% (MÊS)	
							Valor Final do Orçamento COM BDI	R\$ 24.126.790,12		
							Valor do BDI	R\$ 4.322.003,35		
							Valor Final do Orçamento SEM BDI	R\$ 19.804.786,77		
Composição Auxiliar	91926	SINAPI	CABO DE COBRE FLEXÍVEL ISOLADO, 2,5 MM², ANTI-CHAMA 450/750 V, PARA CIRCUITOS TERMINAIS - FORNECIMENTO E INSTALAÇÃO. AF_03/2023	Instalações Elétricas - Eletrodutos Embutidos, Cabos, Caixas, Tomadas e Interruptores	M	2,0870000	5,09	10,62		
Composição Auxiliar	98445	SINAPI	PAREDE DE MADEIRA COMPENSADA PARA CONSTRUÇÃO TEMPORÁRIA EM CHAPA SIMPLES, EXTERNA, COM ÁREA LÍQUIDA MAIOR OU IGUAL A 6 M², COM VÃO. AF_03/2024	Instalações para Canteiros de Obras	m²	0,1508000	115,12	17,36		
Composição Auxiliar	93358	SINAPI	ESCOVAÇÃO MANUAL DE VALA. AF_09/2024	Escavação de Valas	m³	0,0078000	95,92	0,74		
Composição Auxiliar	95805	SINAPI	CONDULETE DE PVC, TIPO B, PARA ELETRODUTO DE PVC SOLDÁVEL DN 25 MM (3/4"), APARENTE - FORNECIMENTO E INSTALAÇÃO. AF_01/2026	Instalações Elétricas - Eletrodutos, Conexões e Conduletes Aparentes	UN	0,3865000	23,38	9,03		
Composição Auxiliar	101876	SINAPI	QUADRO DE DISTRIBUIÇÃO DE ENERGIA EM PVC, DE EMBUTIR, SEM BARRAMENTO, PARA 6 DISJUNTORES - FORNECIMENTO E INSTALAÇÃO. AF_07/2025	Instalações Elétricas - Quadros, Cabos, Disjuntores, Contatores e Barramentos Blindados	UN	0,0966000	132,89	12,83		
Composição Auxiliar	96985	SINAPI	HASTE DE ATERRAMENTO, DIÂMETRO 5/8", COM 3 METROS - FORNECIMENTO E INSTALAÇÃO. AF_08/2023	Sistema de Proteção contra Descargas Atmosféricas - SPDA	UN	0,0966000	109,15	10,54		
Composição Auxiliar	92023	SINAPI	INTERRUPTOR SIMPLES (1 MÓDULO) COM 1 TOMADA DE EMBUTIR 2P+T 10 A, INCLUINDO SUPORTE E PLACA - FORNECIMENTO E INSTALAÇÃO. AF_03/2023	Instalações Elétricas - Eletrodutos Embutidos, Cabos, Caixas, Tomadas e Interruptores	UN	0,0966000	50,35	4,86		
Composição Auxiliar	91862	SINAPI	ELETRODUTO RÍGIDO ROSCÁVEL, PVC, DN 20 MM (1/2"), PARA CIRCUITOS TERMINAIS, INSTALADO EM FORRO - FORNECIMENTO E INSTALAÇÃO. AF_03/2023	Instalações Elétricas - Eletrodutos Embutidos, Cabos, Caixas, Tomadas e Interruptores	M	0,4251000	10,25	4,35		
Composição Auxiliar	94210	SINAPI	TELHAMENTO COM TELHA ONDULADA DE FIBROCIMENTO E = 6 MM, COM RECOBRIMENTO LATERAL DE 1 1/4 DE ONDA PARA TELHADO COM INCLINAÇÃO MÁXIMA DE 10°, COM ATÉ 2 ÁGUAS, INCLUSO IÇAMENTO. AF_07/2019	Telhamento para Cobertura	m²	1,9256000	57,86	111,41		
Composição Auxiliar	98441	SINAPI	PAREDE DE MADEIRA COMPENSADA PARA CONSTRUÇÃO TEMPORÁRIA EM CHAPA SIMPLES, EXTERNA, SEM VÃO. AF_03/2024	Instalações para Canteiros de Obras	m²	0,0966000	96,79	9,34		
Composição Auxiliar	98446	SINAPI	PAREDE DE MADEIRA COMPENSADA PARA CONSTRUÇÃO TEMPORÁRIA EM CHAPA SIMPLES, EXTERNA, COM ÁREA LÍQUIDA MENOR QUE 6 M², COM VÃO. AF_03/2024	Instalações para Canteiros de Obras	m²	0,1176000	148,57	17,47		
Composição Auxiliar	91173	SINAPI	FIXAÇÃO DE TUBOS VERTICAIS DE PVC ÁGUA, PVC ESGOTO, PVC ÁGUA PLUVIAL, CPVC, PPR, COBRE OU AÇO, DIÂMETROS MENORES OU IGUAIS A 40 MM, COM ABRAÇADEIRA METÁLICA RÍGIDA TIPO U PERFIL 1 1/4", FIXADA EM PERFILADO EM PAREDE. AF_09/2023_PS	Rasgos e Fixações	M	0,4638000	4,01	1,85		
Composição Auxiliar	91934	SINAPI	CABO DE COBRE FLEXÍVEL ISOLADO, 16 MM², ANTI-CHAMA 450/750 V, PARA CIRCUITOS TERMINAIS - FORNECIMENTO E INSTALAÇÃO. AF_03/2023	Instalações Elétricas - Eletrodutos Embutidos, Cabos, Caixas, Tomadas e Interruptores	M	0,4831000	28,60	13,81		
Insumo	00010886	SINAPI	EXTINTOR DE INCENDIO PORTATIL COM CARGA DE AGUA PRESSURIZADA DE 10 L, CLASSE A	Material	UN	0,0966000	253,75	24,51		
Insumo	00010891	SINAPI	EXTINTOR DE INCENDIO PORTATIL COM CARGA DE PO QUIMICO SECO (PQS) DE 4 KG, CLASSE BC	Material	UN	0,0966000	245,38	23,70		
					MO sem LS =>	109,67	LS =>	0,00	MO com LS =>	109,67
					Valor do BDI =>	125,02		Valor com BDI =>		641,66
						Quant. =>	18,00	Preço Total =>	11.549,88	
2.2.12	Código	Banco	Descrição	Tipo	Und	Quant.	Valor Unit	Total		
Composição	00009820	Próprio	FORNECIMENTO E ASSENTAMENTO DE POSTE DE MADEIRA COM COMPRIMENTO NOMINAL DE 12 M, ENGASTAMENTO BASE CONCRETADA COM 1 M DE CONCRETO E 0,8 M DE SOLO.	Postes de Concreto e Metálicos	UN	1,0000000	3.491,68	3.491,68		
Composição Auxiliar	5928	SINAPI	GUINDAUTO HIDRÁULICO, CAPACIDADE MÁXIMA DE CARGA 6200 KG, MOMENTO MÁXIMO DE CARGA 11,7 TM, ALANCE MÁXIMO HORIZONTAL 9,70 M, INCLUSIVE CAMINHÃO TOCO PBT 16.000 KG, POTÊNCIA DE 189 CV - CHP DIURNO. AF_06/2014	Custos Horários Produtivo e Improdutivo dos Equipamentos	CHP	0,0926000	321,24	29,74		
Composição Auxiliar	5930	SINAPI	GUINDAUTO HIDRÁULICO, CAPACIDADE MÁXIMA DE CARGA 6200 KG, MOMENTO MÁXIMO DE CARGA 11,7 TM, ALANCE MÁXIMO HORIZONTAL 9,70 M, INCLUSIVE CAMINHÃO TOCO PBT 16.000 KG, POTÊNCIA DE 189 CV - CHI DIURNO. AF_06/2014	Custos Horários Produtivo e Improdutivo dos Equipamentos	CHI	0,9865201	75,54	74,52		
Composição Auxiliar	88247	SINAPI	AUXILIAR DE ELETRICISTA COM ENCARGOS COMPLEMENTARES	Livro SINAPI: Cálculos e Parâmetros	H	3,3310182	25,70	85,60		
Composição Auxiliar	94962	SINAPI	CONCRETO MAGRO PARA LASTRO, TRAÇO 1:4,5:4,5 (EM MASSA SECA DE CIMENTO/ AREIA MÉDIA/ BRITA 1) - PREPARO MECÂNICO COM BETONEIRA 400 L. AF_05/2021	Produção de Concreto	m³	1,5703059	447,99	703,48		
Composição Auxiliar	88264	SINAPI	ELETRICISTA COM ENCARGOS COMPLEMENTARES	Livro SINAPI: Cálculos e Parâmetros	H	14,9895818	30,42	455,98		
Insumo	00000863	SINAPI	CABO DE COBRE NU 35 MM2 MEIO-DURO	Material	M	12,0000000	45,29	543,48		
Insumo	00002731	SINAPI	POSTE ROLICO DE MADEIRA TRATADA, D = 20 A 25 CM, H = 12,00 M, EM EUCALIPTO OU EQUIVALENTE DA REGIAO	Material	M	12,0000000	133,24	1.598,88		
					MO sem LS =>	544,78	LS =>	0,00	MO com LS =>	544,78
					Valor do BDI =>	844,98		Valor com BDI =>		4.336,66
						Quant. =>	1,00	Preço Total =>	4.336,66	
2.2.13	Código	Banco	Descrição	Tipo	Und	Quant.	Valor Unit	Total		
Composição	00008147	Próprio	MANUTENÇÃO DO CANTEIRO	CANT - CANTEIRO DE OBRAS	MÊS	1,0000000	1.862,30	1.862,30		
Composição Auxiliar	88316	SINAPI	SERVENTE COM ENCARGOS COMPLEMENTARES	Livro SINAPI: Cálculos e Parâmetros	H	22,0000000	24,25	533,50		
Composição Auxiliar	88264	SINAPI	ELETRICISTA COM ENCARGOS COMPLEMENTARES	Livro SINAPI: Cálculos e Parâmetros	H	22,0000000	30,42	669,24		
Composição Auxiliar	88309	SINAPI	PEDREIRO COM ENCARGOS COMPLEMENTARES	Livro SINAPI: Cálculos e Parâmetros	H	22,0000000	29,98	659,56		
					MO sem LS =>	1.400,74	LS =>	0,00	MO com LS =>	1.400,74
					Valor do BDI =>	450,67		Valor com BDI =>		2.312,97
						Quant. =>	6,00	Preço Total =>	13.877,82	
2.3	Código	Banco	MOBILIZAÇÃO E DESMOBILIZAÇÃO	Tipo	Und	Quant.	Valor Unit	Total		
2.3.1	Código	Banco	Descrição	Tipo	Und	Quant.	Valor Unit	Total		
Composição	21660	Próprio	Mobilização ou Desmobilização de balancim e acessórios complementares	ASTU - ASSENTAMENTO DE TUBOS E PECAS	UN	1,0000000	200,00	200,00		
Insumo	22740	Próprio	Mobilização ou Desmobilização de balancim e acessórios complementares	Material	UN	1,0000000	200,00	200,00		
					MO sem LS =>	0,00	LS =>	0,00	MO com LS =>	0,00
					Valor do BDI =>	39,24		Valor com BDI =>		239,24

<div>Secretaria de Projetos Estratégicos</div> <div></div>									
PLANILHA ORÇAMENTÁRIA ANALÍTICA SEM DESONERAÇÃO									
Obra:	CONTRATAÇÃO DE EMPRESA ESPECIALIZADA EM ENGENHARIA PARA REQUALIFICAÇÃO DA FACHADA DO HOSPITAL OTÁVIO DE FREITAS, NO MUNICÍPIO DO RECIFE, NO ESTADO DE PERNAMBUCO.						Responsável técnico:	MAYARA DANIELLE LEITE	
Local:	Hospital Otávio de Freitas, R. Aprígio Guimarães, 600 - Tejoipio, Recife - PE, 50920-640						BDI DE SERVIÇO:	24,20%	
Data base:	SINAPI 03/2026, DNIT 01/2026 E COMPOSIÇÕES PRÓPRIAS						BDI FORNECIMENTOS	15,28% E 19,62%	
Prazo de execução:	6 MESES						ENCARGOS SOCIAIS	114,63% (HORA); 70,67% (MÊS)	
						Valor Final do Orçamento COM BDI	R\$ 24.126.790,12		
						Valor do BDI	R\$ 4.322.003,35		
						Valor Final do Orçamento SEM BDI	R\$ 19.804.786,77		
				Quant. =>	6,00	Preço Total =>	1.435,44		
2.3.2	Código	Banco	Descrição	Tipo	Und	Quant.	Valor Unit	Total	
Composição	00006592	Próprio	MOBILIZAÇÃO OU DESMOBILIZAÇÃO DO CANTEIRO DE OBRAS - INCLUSIVE CARGA, DESCARGA E TRANSPORTE	301	un	1,0000000	977,01	977,01	
Composição Auxiliar	5894	SINAPI	CAMINHÃO TOCO, PESO BRUTO TOTAL 16.000 KG, CARGA ÚTIL MÁXIMA DE 10.685 KG, DISTÂNCIA ENTRE EIXOS 4,80 M, POTÊNCIA 189 CV EXCLUSIVE CARROCERIA - CHP DIURNO. AF_06/2014	Custos Horários Produtivo e Improdutivo dos Equipamentos	CHP	2,0000000	245,12	490,24	
Composição Auxiliar	5896	SINAPI	CAMINHÃO TOCO, PESO BRUTO TOTAL 16.000 KG, CARGA ÚTIL MÁXIMA DE 10.685 KG, DISTÂNCIA ENTRE EIXOS 4,80 M, POTÊNCIA 189 CV EXCLUSIVE CARROCERIA - CHI DIURNO. AF_06/2014	Custos Horários Produtivo e Improdutivo dos Equipamentos	CHI	3,0708000	61,52	188,91	
Composição Auxiliar	88316	SINAPI	SERVENTE COM ENCARGOS COMPLEMENTARES	Livro SINAPI: Cálculos e Parâmetros	H	12,2832000	24,25	297,86	
				MO sem LS =>	334,44	LS =>	0,00	MO com LS =>	334,44
				Valor do BDI =>	236,43	Valor com BDI =>			1.213,44
				Quant. =>	2,00	Preço Total =>	2.426,88		
2.3.3	Código	Banco	Descrição	Tipo	Und	Quant.	Valor Unit	Total	
Composição	00006591	Próprio	MOBILIZACAO OU DESMOBILIZACAO DE CONTAINER	0	UN	1,0000000	832,04	832,04	
Composição Auxiliar	88316	SINAPI	SERVENTE COM ENCARGOS COMPLEMENTARES	Livro SINAPI: Cálculos e Parâmetros	H	4,0000000	24,25	97,00	
Composição Auxiliar	105984	SINAPI	GUINDAUTO HIDRÁULICO, CAPACIDADE MÁXIMA DE CARGA 8500 KG, MOMENTO MÁXIMO DE CARGA 30,4 TM, ALCANCE MÁXIMO HORIZONTAL 14,30 M, INCLUSIVE CAMINHÃO TRUCADO PBT 23.000 KG, POTÊNCIA DE 256 CV E CARROCERIA FIXA ABERTA DE MADEIRA - CHP DIURNO. AF_05/2025	Custos Horários Produtivo e Improdutivo dos Equipamentos	CHP	2,0000000	367,52	735,04	
				MO sem LS =>	123,70	LS =>	0,00	MO com LS =>	123,70
				Valor do BDI =>	201,35	Valor com BDI =>			1.033,39
				Quant. =>	10,00	Preço Total =>	10.333,90		
2.3.4	Código	Banco	Descrição	Tipo	Und	Quant.	Valor Unit	Total	
Composição	00002698	Próprio	MOBILIZACAO E DESMOBILIZACAO DE EQUIPAMENTOS - CARGA E DESCARGA	CANT - CANTEIRO DE OBRAS	T	1,0000000	166,37	166,37	
Composição Auxiliar	5928	SINAPI	GUINDAUTO HIDRÁULICO, CAPACIDADE MÁXIMA DE CARGA 6200 KG, MOMENTO MÁXIMO DE CARGA 11,7 TM, ALCANCE MÁXIMO HORIZONTAL 9,70 M, INCLUSIVE CAMINHÃO TOCO PBT 16.000 KG, POTÊNCIA DE 189 CV - CHP DIURNO. AF_06/2014	Custos Horários Produtivo e Improdutivo dos Equipamentos	CHP	0,4500000	321,24	144,55	
Composição Auxiliar	88316	SINAPI	SERVENTE COM ENCARGOS COMPLEMENTARES	Livro SINAPI: Cálculos e Parâmetros	H	0,9000000	24,25	21,82	
				MO sem LS =>	27,83	LS =>	0,00	MO com LS =>	27,83
				Valor do BDI =>	40,26	Valor com BDI =>			206,63
				Quant. =>	83,51	Preço Total =>	17.255,67		
2.3.5	Código	Banco	Descrição	Tipo	Und	Quant.	Valor Unit	Total	
Composição	00001400	Próprio	MOBILIZACAO E DESMOBILIZACAO DE EQUIPAMENTOS - TRANSPORTE	CANT - CANTEIRO DE OBRAS	TXKM	1,0000000	0,66	0,66	
Composição Auxiliar	5824	SINAPI	CAMINHÃO TOCO, PBT 16.000 KG, CARGA ÚTIL MÁX. 10.685 KG, DIST. ENTRE EIXOS 4,8 M, POTÊNCIA 189 CV, INCLUSIVE CARROCERIA FIXA ABERTA DE MADEIRA P/ TRANSPORTE GERAL DE CARGA SECA, DIMEN. APROX. 2,5 X 7,00 X 0,50 M - CHP DIURNO. AF_06/2014	Custos Horários Produtivo e Improdutivo dos Equipamentos	CHP	0,0026700	249,75	0,66	
				MO sem LS =>	0,06	LS =>	0,00	MO com LS =>	0,06
				Valor do BDI =>	0,15	Valor com BDI =>			0,81
				Quant. =>	893,56	Preço Total =>	723,78		
2.4	Código	Banco	SERVICOS PRELIMINARES	Tipo	Und	Quant.	Valor Unit	Total	
2.4.1	Código	Banco	Descrição	Tipo	Und	Quant.	Valor Unit	Total	
Composição	103689	SINAPI	FORNECIMENTO E INSTALAÇÃO DE PLACA DE OBRA COM CHAPA GALVANIZADA E ESTRUTURA DE MADEIRA. AF_03/2022_PS	Sinalização Vertical Viária	m²	1,0000000	500,84	500,84	
Composição Auxiliar	88316	SINAPI	SERVENTE COM ENCARGOS COMPLEMENTARES	Livro SINAPI: Cálculos e Parâmetros	H	1,1186000	24,25	27,12	
Composição Auxiliar	102234	SINAPI	PINTURA IMUNIZANTE PARA MADEIRA, 2 DEMÃOS. AF_01/2021	Pintura em Madeira	m²	0,5000000	25,05	12,52	
Composição Auxiliar	88262	SINAPI	CARPINTEIRO DE FORMAS COM ENCARGOS COMPLEMENTARES	Livro SINAPI: Cálculos e Parâmetros	H	0,3729000	29,38	10,95	
Insumo	00005065	SINAPI	PREGO DE ACO POLIDO COM CABECA 10 X 10 (7/8 X 17)	Material	KG	0,0113000	31,93	0,36	
Insumo	00004813	SINAPI	PLACA DE OBRA (PARA CONSTRUCAO CIVIL) EM CHAPA GALVANIZADA "N. 22", ADESIVADA, DE "2,4 X 1,2" M (SEM POSTES PARA FIXACAO)	Material	m²	1,0000000	432,00	432,00	
Insumo	00005069	SINAPI	PREGO DE ACO POLIDO COM CABECA 17 X 27 (2 1/2 X 11)	Material	KG	0,0132000	17,11	0,22	
Insumo	00004509	SINAPI	SARRAFO "2,5 X 10" CM EM PINUS, MISTA OU EQUIVALENTE DA REGIAO - BRUTA	Material	M	3,2083000	5,51	17,67	
				MO sem LS =>	33,01	LS =>	0,00	MO com LS =>	33,01
				Valor do BDI =>	121,20	Valor com BDI =>			622,04
				Quant. =>	20,00	Preço Total =>	12.440,80		
2.4.2	Código	Banco	Descrição	Tipo	Und	Quant.	Valor Unit	Total	
Composição	98459	SINAPI	TAPUME COM TELHA METÁLICA. AF_03/2024	Instalações para Canteiros de Obras	m²	1,0000000	98,59	98,59	
Composição Auxiliar	94974	SINAPI	CONCRETO MAGRO PARA LASTRO, TRAÇO 1:4,5:4,5 (EM MASSA SECA DE CIMENTO/ AREIA MÉDIA/ BRITA 1) - PREPARO MANUAL. AF_05/2021	Produção de Concreto	m³	0,0061000	519,69	3,17	
Composição Auxiliar	91692	SINAPI	SERRA CIRCULAR DE BANCADA COM MOTOR ELÉTRICO POTÊNCIA DE 5HP, COM COIFA PARA DISCO 10" - CHP DIURNO. AF_08/2015	Custos Horários Produtivo e Improdutivo dos Equipamentos	CHP	0,0066000	27,35	0,18	
Composição Auxiliar	91693	SINAPI	SERRA CIRCULAR DE BANCADA COM MOTOR ELÉTRICO POTÊNCIA DE 5HP, COM COIFA PARA DISCO 10" - CHI DIURNO. AF_08/2015	Custos Horários Produtivo e Improdutivo dos Equipamentos	CHI	0,0264000	25,93	0,68	


Secretaria de Projetos Estratégicos									
GOVERNO DO PERNAMBUCO									
PLANILHA ORÇAMENTÁRIA ANALÍTICA SEM DESONERAÇÃO									
Obra:	CONTRATAÇÃO DE EMPRESA ESPECIALIZADA EM ENGENHARIA PARA REQUALIFICAÇÃO DA FACHADA DO HOSPITAL OTÁVIO DE FREITAS, NO MUNICÍPIO DO RECIFE, NO ESTADO DE PERNAMBUCO.						Responsável técnico:	MAYARA DANIELLE LEITE	
Local:	Hospital Otávio de Freitas, R. Aprígio Guimarães, 600 - Tejipio, Recife - PE, 50920-640						BDI DE SERVIÇO:	24,20%	
Data base:	SINAPI 03/2026, DNIT 01/2026 E COMPOSIÇÕES PRÓPRIAS						BDI FORNECIMENTOS	15,28% E 19,62%	
Prazo de execução:	6 MESES						ENCARGOS SOCIAIS	114,63% (HORA); 70,67% (MÊS)	
						Valor Final do Orçamento COM BDI	R\$ 24.126.790,12		
						Valor do BDI	R\$ 4.322.003,35		
						Valor Final do Orçamento SEM BDI	R\$ 19.804.786,77		
Composição Auxiliar	88262	SINAPI	CARPINTEIRO DE FORMAS COM ENCARGOS COMPLEMENTARES	Livro SINAPI: Cálculos e Parâmetros		H	0,7350000	29,38	21,59
Composição Auxiliar	88239	SINAPI	AJUDANTE DE CARPINTEIRO COM ENCARGOS COMPLEMENTARES	Livro SINAPI: Cálculos e Parâmetros		H	0,4920000	24,84	12,22
Insumo	00006194	SINAPI	TABUA *2,5 X 15 CM EM PINUS, MISTA OU EQUIVALENTE DA REGIAO - BRUTA	Material		M	2,0000000	7,75	15,50
Insumo	00004491	SINAPI	PONTALETE *7,5 X 7,5" CM EM PINUS, MISTA OU EQUIVALENTE DA REGIAO - BRUTA	Material		M	1,2273000	10,85	13,31
Insumo	00005061	SINAPI	PREGO DE ACO POLIDO COM CABECA 18 X 27 (2 1/2 X 10)	Material		KG	0,0680000	16,50	1,12
Insumo	00007243	SINAPI	TELHA TRAPEZOIDAL EM ACO ZINCADO, SEM PINTURA, ALTURA DE APROXIMADAMENTE 40 MM, ESPESSURA DE 0,50 MM E LARGURA UTIL DE 980 MM	Material		m²	0,5853000	52,67	30,82
					MO sem LS =>	27,02	LS =>	0,00	27,02
					Valor do BDI =>	23,85	Valor com BDI =>	122,44	
					Quant. =>	290,40	Preço Total =>	35.556,57	
2.4.3	Código	Banco	Descrição	Tipo		Und	Quant.	Valor Unit	Total
Composição	25474	Próprio	ADESIVO PARA APLICAÇÃO EM TAPUME DE TELHA METÁLICA DE CONSTRUÇÃO	CANT - CANTEIRO DE OBRAS		m²	1,0000000	47,78	47,78
Composição Auxiliar	88243	SINAPI	AJUDANTE ESPECIALIZADO COM ENCARGOS COMPLEMENTARES	Livro SINAPI: Cálculos e Parâmetros		H	0,1100000	25,28	2,78
Insumo	00003154	Próprio	ADESIVO PARA APLICADO EM TAPUME DE TELHA METALICA DE OBRA	Material		m²	1,0000000	45,00	45,00
					MO sem LS =>	2,01	LS =>	0,00	2,01
					Valor do BDI =>	11,56	Valor com BDI =>	59,34	
					Quant. =>	65,00	Preço Total =>	3.857,10	
3			COBERTA						9.724.442,91
3.1			DEMOLIÇÕES E REMOÇÕES						473.894,11
3.1.1	Código	Banco	Descrição	Tipo		Und	Quant.	Valor Unit	Total
Composição	22512	Próprio	DEMOLIÇÃO MANUAL DE CONCRETO SIMPLES	2,13		m³	1,0000000	335,97	335,97
Composição Auxiliar	88309	SINAPI	PEDREIRO COM ENCARGOS COMPLEMENTARES	Livro SINAPI: Cálculos e Parâmetros		H	1,5000000	29,98	44,97
Composição Auxiliar	88316	SINAPI	SERVENTE COM ENCARGOS COMPLEMENTARES	Livro SINAPI: Cálculos e Parâmetros		H	12,0000000	24,25	291,00
					MO sem LS =>	242,10	LS =>	0,00	242,10
					Valor do BDI =>	81,30	Valor com BDI =>	417,27	
					Quant. =>	22,59	Preço Total =>	9.426,12	
3.1.2	Código	Banco	Descrição	Tipo		Und	Quant.	Valor Unit	Total
Composição	97647	SINAPI	REMOÇÃO DE TELHAS DE FIBROCIMENTO METÁLICA E CERÂMICA, DE FORMA MANUAL, SEM REAPROVEITAMENTO. AF_09/2023	Demolições e Remoções		m²	1,0000000	3,97	3,97
Composição Auxiliar	88316	SINAPI	SERVENTE COM ENCARGOS COMPLEMENTARES	Livro SINAPI: Cálculos e Parâmetros		H	0,1153000	24,25	2,79
Composição Auxiliar	88323	SINAPI	TELHADISTA COM ENCARGOS COMPLEMENTARES	Livro SINAPI: Cálculos e Parâmetros		H	0,0408000	29,10	1,18
					MO sem LS =>	2,90	LS =>	0,00	2,90
					Valor do BDI =>	0,96	Valor com BDI =>	4,93	
					Quant. =>	27,093,21	Preço Total =>	133.569,52	
3.1.3	Código	Banco	Descrição	Tipo		Und	Quant.	Valor Unit	Total
Composição	104803	SINAPI	REMOÇÃO CALHAS E RUFOS, DE FORMA MANUAL, SEM REAPROVEITAMENTO. AF_09/2023	Demolições e Remoções		M	1,0000000	5,10	5,10
Composição Auxiliar	88323	SINAPI	TELHADISTA COM ENCARGOS COMPLEMENTARES	Livro SINAPI: Cálculos e Parâmetros		H	0,0829000	29,10	2,41
Composição Auxiliar	88316	SINAPI	SERVENTE COM ENCARGOS COMPLEMENTARES	Livro SINAPI: Cálculos e Parâmetros		H	0,1110000	24,25	2,69
					MO sem LS =>	3,78	LS =>	0,00	3,78
					Valor do BDI =>	1,23	Valor com BDI =>	6,33	
					Quant. =>	5.492,15	Preço Total =>	34.765,30	
3.1.4	Código	Banco	Descrição	Tipo		Und	Quant.	Valor Unit	Total
Composição	21891	Próprio	RETIRADA/REMOÇÃO DE CUMEEIRAS EM ALUMINIO	SERP - SERVIÇOS PRELIMINARES		M	1,0000000	4,85	4,85
Composição Auxiliar	88316	SINAPI	SERVENTE COM ENCARGOS COMPLEMENTARES	Livro SINAPI: Cálculos e Parâmetros		H	0,2000000	24,25	4,85
					MO sem LS =>	3,46	LS =>	0,00	3,46
					Valor do BDI =>	1,17	Valor com BDI =>	6,02	
					Quant. =>	1.260,88	Preço Total =>	7.590,49	
3.1.5	Código	Banco	Descrição	Tipo		Und	Quant.	Valor Unit	Total
Composição	97650	SINAPI	REMOÇÃO DE TRAMA DE MADEIRA PARA COBERTURA, DE FORMA MANUAL, SEM REAPROVEITAMENTO. AF_09/2023	Demolições e Remoções		m²	1,0000000	8,58	8,58
Composição Auxiliar	88323	SINAPI	TELHADISTA COM ENCARGOS COMPLEMENTARES	Livro SINAPI: Cálculos e Parâmetros		H	0,0879000	29,10	2,55
Composição Auxiliar	88316	SINAPI	SERVENTE COM ENCARGOS COMPLEMENTARES	Livro SINAPI: Cálculos e Parâmetros		H	0,2487000	24,25	6,03
					MO sem LS =>	6,27	LS =>	0,00	6,27
					Valor do BDI =>	2,07	Valor com BDI =>	10,65	
					Quant. =>	27,093,21	Preço Total =>	288.542,68	
3.2			CARGA, TRANSPORTE MANUAL E MECANIZADA						229.814,35
3.2.1	Código	Banco	Descrição	Tipo		Und	Quant.	Valor Unit	Total

<div>Secretaria de Projetos Estratégicos</div> <div><div>GOVERNO PERNAMBUCO</div></div>											
PLANILHA ORÇAMENTÁRIA ANALÍTICA SEM DESONERAÇÃO											
Obra:		CONTRATAÇÃO DE EMPRESA ESPECIALIZADA EM ENGENHARIA PARA REQUALIFICAÇÃO DA FACHADA DO HOSPITAL OTÁVIO DE FREITAS, NO MUNICÍPIO DO RECIFE, NO ESTADO DE PERNAMBUCO.							Responsável técnico:		MAYARA DANIELLE LEITE
Local:		Hospital Otávio de Freitas, R. Aprígio Guimarães, 600 - Tejoipio, Recife - PE, 50920-640							BDI DE SERVIÇO:		24,20%
Data base:		SINAPI 03/2026, DNIT 01/2026 E COMPOSIÇÕES PRÓPRIAS							BDI FORNECIMENTOS		15,28% E 19,62%
Prazo de execução:		6 MESES							ENCARGOS SOCIAIS		114,63% (HORA); 70,67% (MÊS)
							Valor Final do Orçamento COM BDI		R\$ 24.126.790,12		
							Valor do BDI		R\$ 4.322.003,35		
							Valor Final do Orçamento SEM BDI		R\$ 19.804.786,77		
Composição	21906	Próprio	TRANSPORTE VERTICAL MECANIZADO DE ENTULHO H<=30M	6	m²	1,0000000	144,14	144,14			
Composição Auxiliar	88316	SINAPI	SERVENTE COM ENCARGOS COMPLEMENTARES	Livro SINAPI: Cálculos e Parâmetros	H	4,0000000	24,25	97,00			
Composição Auxiliar	20957	Próprio	GUINCHO ELETRICO DE COLUNA, CAPACIDADE 400 KG, COM MOTO FREIO, MOTOR TRIFASICO DE 1,25 CV - CUSTO HORÁRIO	SEES - SERVIÇOS ESPECIAIS	H	2,0000000	23,57	47,14			
					MO sem LS =>	103,30	LS =>	0,00	MO com LS =>		103,30
					Valor do BDI =>	34,88	Valor com BDI =>		179,02		
					Quant. =>	808,05	Preço Total =>		137.970,71		
3.2.2	Código	Banco	Descrição	Tipo	Und	Quant.	Valor Unit	Total			
Composição	100999	SINAPI	CARGA, MANOBR A E DESCARGA DE ENTULHO EM CAMINHÃO BASCULANTE 14 M³ - CARGA COM ESCAVADEIRA HIDRÁULICA (CAÇAMBA DE 0,80 M³ / 111 HP) E DESCARGA LIVRE (UNIDADE: T). AF_07/2020	Transporte, Carga e Descarga de Materiais	T	1,0000000	6,63	6,63			
Composição Auxiliar	5632	SINAPI	ESCAVADEIRA HIDRÁULICA SOBRE ESTEIRAS, CAÇAMBA 0,80 M3, PESO OPERACIONAL 17 T, POTENCIA BRUTA 111 HP - CHI DIURNO. AF_06/2014	Custos Horários Produtivo e Improdutivo dos Equipamentos	CHI	0,0053964	88,43	0,47			
Composição Auxiliar	5631	SINAPI	ESCAVADEIRA HIDRÁULICA SOBRE ESTERAS, CAÇAMBA 0,80 M3, PESO OPERACIONAL 17 T, POTENCIA BRUTA 111 HP - CHP DIURNO. AF_06/2014	Custos Horários Produtivo e Improdutivo dos Equipamentos	CHP	0,0055556	228,33	1,26			
Composição Auxiliar	89877	SINAPI	CAMINHÃO BASCULANTE 14 M3, COM CAVALO MECÂNICO DE CAPACIDADE MÁXIMA DE TRACÇÃO COMBINADO DE 36000 KG, POTÊNCIA 286 CV, INCLUSIVE SEMIREBOQUE COM CAÇAMBA METÁLICA - CHI DIURNO. AF_12/2014	Custos Horários Produtivo e Improdutivo dos Equipamentos	CHI	0,0067756	90,25	0,61			
Composição Auxiliar	89876	SINAPI	CAMINHÃO BASCULANTE 14 M3, COM CAVALO MECÂNICO DE CAPACIDADE MÁXIMA DE TRACÇÃO COMBINADO DE 36000 KG, POTÊNCIA 286 CV, INCLUSIVE SEMIREBOQUE COM CAÇAMBA METÁLICA - CHP DIURNO. AF_12/2014	Custos Horários Produtivo e Improdutivo dos Equipamentos	CHP	0,0113243	379,30	4,29			
					MO sem LS =>	0,68	LS =>	0,00	MO com LS =>		0,68
					Valor do BDI =>	1,60	Valor com BDI =>		8,23		
					Quant. =>	1.063,14	Preço Total =>		8.499,45		
3.2.3	Código	Banco	Descrição	Tipo	Und	Quant.	Valor Unit	Total			
Composição	95879	SINAPI	TRANSPORTE COM CAMINHÃO BASCULANTE DE 14 M³, EM VIA URBANA PAVIMENTADA, DMT ATÉ 30 KM (UNIDADE: TXKM). AF_07/2020	Transporte, Carga e Descarga de Materiais	TXKM	1,0000000	1,71	1,71			
Composição Auxiliar	89877	SINAPI	CAMINHÃO BASCULANTE 14 M3, COM CAVALO MECÂNICO DE CAPACIDADE MÁXIMA DE TRACÇÃO COMBINADO DE 36000 KG, POTÊNCIA 286 CV, INCLUSIVE SEMIREBOQUE COM CAÇAMBA METÁLICA - CHI DIURNO. AF_12/2014	Custos Horários Produtivo e Improdutivo dos Equipamentos	CHI	0,0015558	90,25	0,14			
Composição Auxiliar	89876	SINAPI	CAMINHÃO BASCULANTE 14 M3, COM CAVALO MECÂNICO DE CAPACIDADE MÁXIMA DE TRACÇÃO COMBINADO DE 36000 KG, POTÊNCIA 286 CV, INCLUSIVE SEMIREBOQUE COM CAÇAMBA METÁLICA - CHP DIURNO. AF_12/2014	Custos Horários Produtivo e Improdutivo dos Equipamentos	CHP	0,0041408	379,30	1,57			
					MO sem LS =>	0,13	LS =>	0,00	MO com LS =>		0,13
					Valor do BDI =>	0,41	Valor com BDI =>		2,12		
					Quant. =>	14.458,71	Preço Total =>		29.775,97		
3.2.4	Código	Banco	Descrição	Tipo	Und	Quant.	Valor Unit	Total			
Composição	22128	Próprio	DESTINAÇÃO FINAL DE RESÍDUOS DE ENTULHO PARA O CTR CICLO AMBIENTAL	SEDI - SERVIÇOS DIVERSOS	T	1,0000000	45,00	45,00			
Insumo	6242	Próprio	DESTINAÇÃO FINAL DE RESÍDUOS DE ENTULHO PARA O CTR CICLO AMBIENTAL	Material	T	1,0000000	45,00	45,00			
					MO sem LS =>	0,00	LS =>	0,00	MO com LS =>		0,00
					Valor do BDI =>	6,87	Valor com BDI =>		51,87		
					Quant. =>	1.082,78	Preço Total =>		53.568,22		
3.3	Código	Banco	TELHADO	Tipo	Und	Quant.	Valor Unit	9.020.734,45			
3.3.1	Código	Banco	Descrição	Tipo	Und	Quant.	Valor Unit	Total			
Composição	21879	Próprio	COBERTURA COM TELHA TERMOACUSTICA TRAPEZOIDAL NÚCLEO PIR 30MM EM AÇO GALVALUME, #0,43MM (TELHA/TELHA) - FORNECIMENTO E INSTALAÇÃO	1609	m²	1,0000000	200,33	200,33			
Composição Auxiliar	88278	SINAPI	MONTADOR DE ESTRUTURAS METÁLICAS COM ENCARGOS COMPLEMENTARES	Livro SINAPI: Cálculos e Parâmetros	H	0,0560000	22,58	1,26			
Composição Auxiliar	88241	SINAPI	AJUDANTE DE OPERAÇÃO EM GERAL COM ENCARGOS COMPLEMENTARES	Livro SINAPI: Cálculos e Parâmetros	H	0,0620000	25,31	1,56			
Insumo	13235	Próprio	TELHA TERMOACUSTICA EM AÇO GALVALUME, FACE SUPERIOR TRAPEZOIDAL #0,43 MM, FACE INFERIOR EM AÇO GALVALUME, ENCHIMENTO EM PIR DE 30 MM	Material	M²	1,1460000	157,00	179,92			
Insumo	13234	Próprio	PINO RETO COM PORCA (5X16 300 MM)	Material	UN	4,1500000	4,08	16,93			
Insumo	00001607	SINAPI	CONJUNTO ARRUELAS DE VEDACAO 5/16" PARA TELHA FIBROCIMENTO (UMA ARRUELA METALICA E UMA ARRUELA PVC - CONICAS)	Material	CJ	4,1500000	0,16	0,66			
					MO sem LS =>	2,06	LS =>	0,00	MO com LS =>		2,06
					Valor do BDI =>	48,47	Valor com BDI =>		248,80		
					Quant. =>	27.093,21	Preço Total =>		6.740.790,64		
3.3.2	Código	Banco	Descrição	Tipo	Und	Quant.	Valor Unit	Total			
Composição	92543	SINAPI	TRAMA DE MADEIRA COMPOSTA POR TERÇAS PARA TELHADOS DE ATÉ 2 ÁGUAS PARA TELHA ONDULADA DE FIBROCIMENTO, METÁLICA, PLÁSTICA OU TERMOACÚSTICA, INCLUSO TRANSPORTE VERTICAL. AF_10/2025	Estrutura e Trama para Cobertura	m²	1,0000000	29,31	29,31			
Composição Auxiliar	93281	SINAPI	GUINCHO ELÉTRICO DE COLUNA, CAPACIDADE 400 KG, COM MOTO FREIO, MOTOR TRIFÁSICO DE 1,25 CV - CHP DIURNO. AF_03/2016	Custos Horários Produtivo e Improdutivo dos Equipamentos	CHP	0,0046000	24,49	0,11			
Composição Auxiliar	88262	SINAPI	CARPINTEIRO DE FORMAS COM ENCARGOS COMPLEMENTARES	Livro SINAPI: Cálculos e Parâmetros	H	0,1952000	29,38	5,73			
Composição Auxiliar	93282	SINAPI	GUINCHO ELÉTRICO DE COLUNA, CAPACIDADE 400 KG, COM MOTO FREIO, MOTOR TRIFÁSICO DE 1,25 CV - CHI DIURNO. AF_03/2016	Custos Horários Produtivo e Improdutivo dos Equipamentos	CHI	0,0093000	23,36	0,21			
Composição Auxiliar	88239	SINAPI	AJUDANTE DE CARPINTEIRO COM ENCARGOS COMPLEMENTARES	Livro SINAPI: Cálculos e Parâmetros	H	0,0993423	24,84	2,46			

<div>Secretaria de Projetos Estratégicos</div> <div></div> <div>GOVERNO PERNAMBUCO</div>										
PLANILHA ORÇAMENTÁRIA ANALÍTICA SEM DESONERAÇÃO										
Obra:	CONTRATAÇÃO DE EMPRESA ESPECIALIZADA EM ENGENHARIA PARA REQUALIFICAÇÃO DA FACHADA DO HOSPITAL OTÁVIO DE FREITAS, NO MUNICÍPIO DO RECIFE, NO ESTADO DE PERNAMBUCO.						Responsável técnico:	MAYARA DANIELLE LEITE		
Local:	Hospital Otávio de Freitas, R. Aprígio Guimarães, 600 - Tejipio, Recife - PE, 50920-640						BDI DE SERVIÇO:	24,20%		
Data base:	SINAPI 03/2026, DNIT 01/2026 E COMPOSIÇÕES PRÓPRIAS						BDI FORNECIMENTOS	15,28% E 19,62%		
Prazo de execução:	6 MESES						ENCARGOS SOCIAIS	114,63% (HORA); 70,67% (MÊS)		
						Valor Final do Orçamento COM BDI	R\$ 24.126.790,12			
						Valor do BDI	R\$ 4.322.003,35			
						Valor Final do Orçamento SEM BDI	R\$ 19.804.786,77			
Insumo	00004425	SINAPI	VIGA NAO APARELHADA "6 X 12" CM, EM MACARANDUBA/MASSARANDUBA, ANGELIM OU EQUIVALENTE DA REGIAO - BRUTA	Material		M	0,6338168	32,04	20,30	
Insumo	00040568	SINAPI	PREGO DE ACO POLIDO COM CABECA 22 X 48 (4 1/4 X 5)	Material		KG	0,0300000	16,91	0,50	
					MO sem LS =>	6,47	LS =>	0,00	MO com LS =>	6,47
					Valor do BDI =>	7,09	Valor com BDI =>		36,40	
						Quant. =>	27.093,21	Preço Total =>	986.192,84	
3.3.3	Código	Banco	Descrição	Tipo		Und	Quant.	Valor Unit	Total	
Composição	21901	Próprio	CUMEEIRA NORMAL PARA TELHA TRAPEZOIDAL DE AÇO, E = 0,5 MM, INCLUSO ACESSÓRIOS DE FIXAÇÃO E IÇAMENTO.	Telhamento para Cobertura		M	1,0000000	144,98	144,98	
Composição Auxiliar	88316	SINAPI	SERVENTE COM ENCARGOS COMPLEMENTARES	Livro SINAPI: Cálculos e Parâmetros		H	0,0930000	24,25	2,25	
Composição Auxiliar	88323	SINAPI	TELHADISTA COM ENCARGOS COMPLEMENTARES	Livro SINAPI: Cálculos e Parâmetros		H	0,0790000	29,10	2,29	
Composição Auxiliar	93281	SINAPI	GUINCHO ELÉTRICO DE COLUNA, CAPACIDADE 400 KG, COM MOTO FREIO, MOTOR TRIFÁSICO DE 1,25 CV - CHP DIURNO. AF_03/2016	Custos Horários Produtivo e Improdutivo dos Equipamentos		CHP	0,0020000	24,49	0,04	
Composição Auxiliar	93282	SINAPI	GUINCHO ELÉTRICO DE COLUNA, CAPACIDADE 400 KG, COM MOTO FREIO, MOTOR TRIFÁSICO DE 1,25 CV - CHI DIURNO. AF_03/2016	Custos Horários Produtivo e Improdutivo dos Equipamentos		CHI	0,0027000	23,36	0,06	
Insumo	3485	Próprio	CUMEEIRA NORMAL PERFIL TRAPEZOIDAL 40, EM ACO REVESTIDO EM LIGA DE ALUMINIO (GALVALUME) SEM PINTURA, E = 0,5 MM	Material		M	1,0800000	122,65	132,46	
Insumo	00011029	SINAPI	HASTE RETA PARA GANCHO DE FERRO GALVANIZADO, COM ROSCA 1/4" X 30 CM PARA FIXACAO DE TELHA METALICA, INCLUI PORCA E ARRUELAS DE VEDACAO	Material		CJ	6,3600000	1,24	7,88	
					MO sem LS =>	3,44	LS =>	0,00	MO com LS =>	3,44
					Valor do BDI =>	35,08	Valor com BDI =>		180,06	
						Quant. =>	1.260,88	Preço Total =>	227.034,05	
3.3.4	Código	Banco	Descrição	Tipo		Und	Quant.	Valor Unit	Total	
Composição	94229	SINAPI	CALHA EM CHAPA DE AÇO GALVANIZADO NÚMERO 24, DESENVOLVIMENTO DE 100 CM, INCLUSO TRANSPORTE VERTICAL. AF_07/2019	Telhamento para Cobertura		M	1,0000000	151,66	151,66	
Composição Auxiliar	88316	SINAPI	SERVENTE COM ENCARGOS COMPLEMENTARES	Livro SINAPI: Cálculos e Parâmetros		H	0,6330000	24,25	15,35	
Composição Auxiliar	88323	SINAPI	TELHADISTA COM ENCARGOS COMPLEMENTARES	Livro SINAPI: Cálculos e Parâmetros		H	0,5390000	29,10	15,68	
Composição Auxiliar	93282	SINAPI	GUINCHO ELÉTRICO DE COLUNA, CAPACIDADE 400 KG, COM MOTO FREIO, MOTOR TRIFÁSICO DE 1,25 CV - CHI DIURNO. AF_03/2016	Custos Horários Produtivo e Improdutivo dos Equipamentos		CHI	0,0183000	23,36	0,42	
Composição Auxiliar	93281	SINAPI	GUINCHO ELÉTRICO DE COLUNA, CAPACIDADE 400 KG, COM MOTO FREIO, MOTOR TRIFÁSICO DE 1,25 CV - CHP DIURNO. AF_03/2016	Custos Horários Produtivo e Improdutivo dos Equipamentos		CHP	0,0132000	24,49	0,32	
Insumo	00040784	SINAPI	CALHA QUADRADA DE CHAPA DE ACO GALVANIZADA NUM 24, CORTE 100 CM	Material		M	1,0500000	84,67	88,90	
Insumo	00000142	SINAPI	SELANTE ELASTICO MONOCOMPONENTE A BASE DE POLIURETANO (PU) PARA JUNTAS DIVERSAS	Material		310ML	0,1610000	38,56	6,20	
Insumo	00005104	SINAPI	REBITE DE REPUXO EM ALUMINIO VAZADO, DIAMETRO 3,2 X 8 MM DE COMPRIMENTO (1KG = 1025 UNIDADES)	Material		KG	0,0049000	70,37	0,34	
Insumo	00013388	SINAPI	SOLDA EM BARRA DE ESTANHO-CHUMBO 50/50	Material		KG	0,1800000	133,58	24,04	
Insumo	00005061	SINAPI	PREGO DE ACO POLIDO COM CABECA 18 X 27 (2 1/2 X 10)	Material		KG	0,0250000	16,50	0,41	
					MO sem LS =>	23,60	LS =>	0,00	MO com LS =>	23,60
					Valor do BDI =>	36,70	Valor com BDI =>		188,36	
						Quant. =>	3.063,13	Preço Total =>	576.971,16	
3.3.5	Código	Banco	Descrição	Tipo		Und	Quant.	Valor Unit	Total	
Composição	94231	SINAPI	RUFO EM CHAPA DE AÇO GALVANIZADO NÚMERO 24, CORTE DE 25 CM, INCLUSO TRANSPORTE VERTICAL. AF_07/2019	Telhamento para Cobertura		M	1,0000000	48,03	48,03	
Composição Auxiliar	93282	SINAPI	GUINCHO ELÉTRICO DE COLUNA, CAPACIDADE 400 KG, COM MOTO FREIO, MOTOR TRIFÁSICO DE 1,25 CV - CHI DIURNO. AF_03/2016	Custos Horários Produtivo e Improdutivo dos Equipamentos		CHI	0,0183000	23,36	0,42	
Composição Auxiliar	88323	SINAPI	TELHADISTA COM ENCARGOS COMPLEMENTARES	Livro SINAPI: Cálculos e Parâmetros		H	0,1120000	29,10	3,25	
Composição Auxiliar	93281	SINAPI	GUINCHO ELÉTRICO DE COLUNA, CAPACIDADE 400 KG, COM MOTO FREIO, MOTOR TRIFÁSICO DE 1,25 CV - CHP DIURNO. AF_03/2016	Custos Horários Produtivo e Improdutivo dos Equipamentos		CHP	0,0132000	24,49	0,32	
Composição Auxiliar	88316	SINAPI	SERVENTE COM ENCARGOS COMPLEMENTARES	Livro SINAPI: Cálculos e Parâmetros		H	0,2070000	24,25	5,01	
Insumo	00000142	SINAPI	SELANTE ELASTICO MONOCOMPONENTE A BASE DE POLIURETANO (PU) PARA JUNTAS DIVERSAS	Material		310ML	0,1980000	38,56	7,63	
Insumo	00013388	SINAPI	SOLDA EM BARRA DE ESTANHO-CHUMBO 50/50	Material		KG	0,0450000	133,58	6,01	
Insumo	00040873	SINAPI	RUFO INTERNO/EXTERNO DE CHAPA DE ACO GALVANIZADA NUM 24, CORTE 25 CM	Material		M	1,0500000	24,02	25,22	
Insumo	00005104	SINAPI	REBITE DE REPUXO EM ALUMINIO VAZADO, DIAMETRO 3,2 X 8 MM DE COMPRIMENTO (1KG = 1025 UNIDADES)	Material		KG	0,0012000	70,37	0,08	
Insumo	00005061	SINAPI	PREGO DE ACO POLIDO COM CABECA 18 X 27 (2 1/2 X 10)	Material		KG	0,0060000	16,50	0,09	
					MO sem LS =>	6,63	LS =>	0,00	MO com LS =>	6,63
					Valor do BDI =>	11,62	Valor com BDI =>		59,65	
						Quant. =>	2.429,02	Preço Total =>	144.891,04	
3.3.6	Código	Banco	Descrição	Tipo		Und	Quant.	Valor Unit	Total	
Composição	23722	Próprio	CHAPIM PRÉ-MOLDADO DE CONCRETO	0		m²	1,0000000	175,87	175,87	
Composição Auxiliar	88316	SINAPI	SERVENTE COM ENCARGOS COMPLEMENTARES	Livro SINAPI: Cálculos e Parâmetros		H	1,1000000	24,25	26,67	
Composição Auxiliar	89278	SINAPI	BETONEIRA CAPACIDADE NOMINAL DE 600 L, CAPACIDADE DE MISTURA 440 L, MOTOR A DIESEL POTÊNCIA 10 HP, COM CARREGADOR - CHP DIURNO. AF_05/2023	Custos Horários Produtivo e Improdutivo dos Equipamentos		CHP	0,0200000	14,61	0,29	


<div><div>Secretaria de Projetos Estratégicos</div><div><div>GOVERNO PERNAMBUCO</div></div></div>									
PLANILHA ORÇAMENTÁRIA ANALÍTICA SEM DESONERAÇÃO									
Obra:	CONTRATAÇÃO DE EMPRESA ESPECIALIZADA EM ENGENHARIA PARA REQUALIFICAÇÃO DA FACHADA DO HOSPITAL OTÁVIO DE FREITAS, NO MUNICÍPIO DO RECIFE, NO ESTADO DE PERNAMBUCO.						Responsável técnico:	MAYARA DANIELLE LEITE	
Local:	Hospital Otávio de Freitas, R. Aprígio Guimarães, 600 - Teipio, Recife - PE, 50920-640						BDI DE SERVIÇO:	24,20%	
Data base:	SINAPI 03/2026, DNIT 01/2026 E COMPOSIÇÕES PRÓPRIAS						BDI FORNECIMENTOS	15,28% (HORA); 70,67% (MÊS)	
Prazo de execução:	6 MESES						ENCARGOS SOCIAIS		
						Valor Final do Orçamento COM BDI	R\$ 24.126.790,12		
						Valor do BDI	R\$ 4.322.003,35		
						Valor Final do Orçamento SEM BDI	R\$ 19.804.786,77		
Composição Auxiliar	88245	SINAPI	ARMADOR COM ENCARGOS COMPLEMENTARES	Livro SINAPI: Cálculos e Parâmetros	H	0,8000000	29,76	23,80	
Composição Auxiliar	88309	SINAPI	PEDREIRO COM ENCARGOS COMPLEMENTARES	Livro SINAPI: Cálculos e Parâmetros	H	0,3000000	29,98	8,99	
Composição Auxiliar	88262	SINAPI	CARPINTEIRO DE FORMAS COM ENCARGOS COMPLEMENTARES	Livro SINAPI: Cálculos e Parâmetros	H	0,7000000	29,38	20,56	
Insumo	00001347	SINAPI	CHAPA/PAINEL DE MADEIRA COMPENSADA PLASTIFICADA (MADEIRITE PLASTIFICADO) PARA FORMA DE CONCRETO, DE 2200 X 1100 MM, E = 12 MM	Material	m²	1,0000000	51,32	51,32	
Insumo	00001379	SINAPI	CIMENTO PORTLAND COMPOSTO CP II-32	Material	KG	17,3600000	0,84	14,58	
Insumo	00034449	SINAPI	ACO CA-50, 6,3 MM, DOBRADO E CORTADO	Material	KG	1,3500000	8,95	12,08	
Insumo	00000367	SINAPI	AREIA GROSSA - POSTO JAZIDA/FORNECEDOR (RETIRADO NA JAZIDA, SEM TRANSPORTE)	Material	m³	0,0400000	140,81	5,63	
Insumo	00043132	SINAPI	ARAME RECOZIDO 16 BWG, D = 1,65 MM (0,016 KG/M) OU 18 BWG, D = 1,25 MM (0,01 KG/M)	Material	KG	0,0200000	18,48	0,36	
Insumo	00005062	SINAPI	PREGO DE ACO POLIDO COM CABECA 19 X 33 (3 X 9)	Material	KG	0,0200000	17,00	0,34	
Insumo	00004720	SINAPI	PEDRA BRITADA N. 0. OU PEDRISCO (4,8 A 9,5 MM) POSTO PEDREIRA/FORNECEDOR, SEM FRETE	Material	m³	0,0900000	125,09	11,25	
					MO sem LS =>	60,09	LS =>	0,00	MO com LS =>
					Valor do BDI =>	42,56	Valor com BDI =>		218,43
					Quant. =>	571,14	Preço Total =>	124.754,11	
3.3.7	Código	Banco	Descrição	Tipo	Und	Quant.	Valor Unit	Total	
Composição	21904	Próprio	TRANSPORTE VERTICAL MECANIZADO DE MATERIAL H<=30M	6	m²	1,0000000	216,21	216,21	
Composição Auxiliar	88316	SINAPI	SERVENTE COM ENCARGOS COMPLEMENTARES	Livro SINAPI: Cálculos e Parâmetros	H	6,0000000	24,25	145,50	
Composição Auxiliar	20957	Próprio	GUINCHO ELETRICO DE COLUNA, CAPACIDADE 400 KG, COM MOTO FREIO, MOTOR TRIFASICO DE 1,25 CV - CUSTO HORÁRIO	SEES - SERVIÇOS ESPECIAIS	H	3,0000000	23,57	70,71	
					MO sem LS =>	154,95	LS =>	0,00	MO com LS =>
					Valor do BDI =>	52,32	Valor com BDI =>		268,53
					Quant. =>	819,65	Preço Total =>	220.100,61	
4			FACHADAS					11.201.258,43	
4.1			DEMOLIÇÕES E REMOÇÕES					198.713,00	
4.1.1			REMOÇÃO DE ESQUADRIAS					83.481,57	
4.1.1.1	Código	Banco	Descrição	Tipo	Und	Quant.	Valor Unit	Total	
Composição	97645	SINAPI	REMOÇÃO DE JANELAS, DE FORMA MANUAL, SEM REAPROVEITAMENTO. AF_09/2023	Demolições e Remoções	m²	1,0000000	27,65	27,65	
Composição Auxiliar	88309	SINAPI	PEDREIRO COM ENCARGOS COMPLEMENTARES	Livro SINAPI: Cálculos e Parâmetros	H	0,2807000	29,98	8,41	
Composição Auxiliar	88316	SINAPI	SERVENTE COM ENCARGOS COMPLEMENTARES	Livro SINAPI: Cálculos e Parâmetros	H	0,7936000	24,25	19,24	
					MO sem LS =>	20,17	LS =>	0,00	MO com LS =>
					Valor do BDI =>	6,69	Valor com BDI =>		34,34
					Quant. =>	2.431,03	Preço Total =>	83.481,57	
4.1.2			REMOÇÃO DE REVESTIMENTOS					108.465,95	
4.1.2.1	Código	Banco	Descrição	Tipo	Und	Quant.	Valor Unit	Total	
Composição	21481	Próprio	LIXAMENTO MANUAL EM PAREDE PARA REMOÇÃO DE TINTA	SEDI - SERVIÇOS DIVERSOS	m²	1,0000000	3,94	3,94	
Composição Auxiliar	88316	SINAPI	SERVENTE COM ENCARGOS COMPLEMENTARES	Livro SINAPI: Cálculos e Parâmetros	H	0,1400000	24,25	3,39	
Insumo	00038383	SINAPI	LIXA D'AGUA EM FOLHA, COR PRETA, GRAO 100	Material	UN	0,2500000	2,20	0,55	
					MO sem LS =>	2,42	LS =>	0,00	MO com LS =>
					Valor do BDI =>	0,95	Valor com BDI =>		4,89
					Quant. =>	20.503,39	Preço Total =>	100.261,57	
4.1.2.2	Código	Banco	Descrição	Tipo	Und	Quant.	Valor Unit	Total	
Composição	21014	Próprio	LIXAMENTO MANUAL EM SUPERFÍCIE METÁLICA PARA REMOÇÃO DE TINTA E/OU FUNDO ANTICORROSIVA	PINT - PINTURAS	m²	1,0000000	5,32	5,32	
Composição Auxiliar	88310	SINAPI	PINTOR COM ENCARGOS COMPLEMENTARES	Livro SINAPI: Cálculos e Parâmetros	H	0,1500000	31,50	4,72	
Insumo	00003768	SINAPI	LIXA EM FOLHA PARA FERRO, NUMERO 150	Material	UN	0,2500000	2,42	0,60	
					MO sem LS =>	3,42	LS =>	0,00	MO com LS =>
					Valor do BDI =>	1,28	Valor com BDI =>		6,60
					Quant. =>	202,72	Preço Total =>	1.337,95	
4.1.2.3	Código	Banco	Descrição	Tipo	Und	Quant.	Valor Unit	Total	
Composição	97633	SINAPI	DEMOLIÇÃO DE REVESTIMENTO CERÂMICO, DE FORMA MANUAL, SEM REAPROVEITAMENTO. AF_09/2023	Demolições e Remoções	m²	1,0000000	25,62	25,62	
Composição Auxiliar	88256	SINAPI	AZULEJISTA OU LADRILHEIRO COM ENCARGOS COMPLEMENTARES	Livro SINAPI: Cálculos e Parâmetros	H	0,2301000	29,84	6,86	
Composição Auxiliar	88316	SINAPI	SERVENTE COM ENCARGOS COMPLEMENTARES	Livro SINAPI: Cálculos e Parâmetros	H	0,7740000	24,25	18,76	
					MO sem LS =>	18,65	LS =>	0,00	MO com LS =>
					Valor do BDI =>	6,20	Valor com BDI =>		31,82
					Quant. =>	215,79	Preço Total =>	6.866,43	
4.1.3			CARGA, TRANSPORTE MANUAL E MECANIZADA					6.765,48	
4.1.3.1	Código	Banco	Descrição	Tipo	Und	Quant.	Valor Unit	Total	
Composição	21906	Próprio	TRANSPORTE VERTICAL MECANIZADO DE ENTULHO H<=30M	6	m³	1,0000000	144,14	144,14	


<div><div>Secretaria de Projetos Estratégicos</div><div><div>GOVERNO PERNAMBUCO</div></div></div>									
PLANILHA ORÇAMENTÁRIA ANALÍTICA SEM DESONERAÇÃO									
Obra:	CONTRATAÇÃO DE EMPRESA ESPECIALIZADA EM ENGENHARIA PARA REQUALIFICAÇÃO DA FACHADA DO HOSPITAL OTÁVIO DE FREITAS, NO MUNICÍPIO DO RECIFE, NO ESTADO DE PERNAMBUCO.						Responsável técnico:	MAYARA DANIELLE LEITE	
Local:	Hospital Otávio de Freitas, R. Aprígio Guimarães, 600 - Tejoipio, Recife - PE, 50920-640						BDI DE SERVIÇO:	24,20%	
Data base:	SINAPI 03/2026, DNIT 01/2026 E COMPOSIÇÕES PRÓPRIAS						BDI FORNECIMENTOS	15,28% E 19,62%	
Prazo de execução:	6 MESES						ENCARGOS SOCIAIS	114,63% (HORA); 70,67% (MÊS)	
						Valor Final do Orçamento COM BDI	R\$ 24.126.790,12		
						Valor do BDI	R\$ 4.322.003,35		
						Valor Final do Orçamento SEM BDI	R\$ 19.804.786,77		
Composição Auxiliar	88316	SINAPI	SERVENTE COM ENCARGOS COMPLEMENTARES	Livro SINAPI: Cálculos e Parâmetros	H	4,0000000	24,25	97,00	
Composição Auxiliar	20957	Próprio	GUINCHO ELETRICO DE COLUNA, CAPACIDADE 400 KG, COM MOTO FREIO, MOTOR TRIFASICO DE 1,25 CV - CUSTO HORÁRIO	SEES - SERVIÇOS ESPECIAIS	H	2,0000000	23,57	47,14	
					MO sem LS =>	103,30	LS =>	0,00	MO com LS =>
					Valor do BDI =>	34,88	Valor com BDI =>		103,30
					Quant. =>	22,69	Preço Total =>	4.061,96	
4.1.3.2	Código	Banco	Descrição	Tipo	Und	Quant.	Valor Unit	Total	
Composição	100999	SINAPI	CARGA, MANOBRAS E DESCARGA DE ENTULHO EM CAMINHÃO BASCULANTE 14 M³ - CARGA COM ESCAVADEIRA HIDRÁULICA (CAÇAMBA DE 0,80 M³ / 111 HP) E DESCARGA LIVRE (UNIDADE: T). AF_07/2020	Transporte, Carga e Descarga de Materiais	T	1,0000000	6,63	6,63	
Composição Auxiliar	5632	SINAPI	ESCAVADEIRA HIDRÁULICA SOBRE ESTEIRAS, CAÇAMBA 0,80 M3, PESO OPERACIONAL 17 T, POTENCIA BRUTA 111 HP - CHI DIURNO. AF_06/2014	Custos Horários Produtivo e Improdutivo dos Equipamentos	CHI	0,0053964	88,43	0,47	
Composição Auxiliar	5631	SINAPI	ESCAVADEIRA HIDRÁULICA SOBRE ESTEIRAS, CAÇAMBA 0,80 M3, PESO OPERACIONAL 17 T, POTENCIA BRUTA 111 HP - CHP DIURNO. AF_06/2014	Custos Horários Produtivo e Improdutivo dos Equipamentos	CHP	0,0055556	228,33	1,26	
Composição Auxiliar	89877	SINAPI	CAMINHÃO BASCULANTE 14 M3, COM CAVALO MECÂNICO DE CAPACIDADE MÁXIMA DE TRACÇÃO COMBINADO DE 38000 KG, POTÊNCIA 286 CV, INCLUSIVE SEMIREBOQUE COM CAÇAMBA METÁLICA - CHI DIURNO. AF_12/2014	Custos Horários Produtivo e Improdutivo dos Equipamentos	CHI	0,0067756	90,25	0,61	
Composição Auxiliar	89876	SINAPI	CAMINHÃO BASCULANTE 14 M3, COM CAVALO MECÂNICO DE CAPACIDADE MÁXIMA DE TRACÇÃO COMBINADO DE 38000 KG, POTÊNCIA 286 CV, INCLUSIVE SEMIREBOQUE COM CAÇAMBA METÁLICA - CHP DIURNO. AF_12/2014	Custos Horários Produtivo e Improdutivo dos Equipamentos	CHP	0,0113243	379,30	4,29	
					MO sem LS =>	0,68	LS =>	0,00	MO com LS =>
					Valor do BDI =>	1,60	Valor com BDI =>		8,23
					Quant. =>	30,40	Preço Total =>	250,19	
4.1.3.3	Código	Banco	Descrição	Tipo	Und	Quant.	Valor Unit	Total	
Composição	95879	SINAPI	TRANSPORTE COM CAMINHÃO BASCULANTE DE 14 M³, EM VIA URBANA PAVIMENTADA, DMT ATÉ 30 KM (UNIDADE: TXKM). AF_07/2020	Transporte, Carga e Descarga de Materiais	TXKM	1,0000000	1,71	1,71	
Composição Auxiliar	89877	SINAPI	CAMINHÃO BASCULANTE 14 M3, COM CAVALO MECÂNICO DE CAPACIDADE MÁXIMA DE TRACÇÃO COMBINADO DE 38000 KG, POTÊNCIA 286 CV, INCLUSIVE SEMIREBOQUE COM CAÇAMBA METÁLICA - CHI DIURNO. AF_12/2014	Custos Horários Produtivo e Improdutivo dos Equipamentos	CHI	0,0015558	90,25	0,14	
Composição Auxiliar	89876	SINAPI	CAMINHÃO BASCULANTE 14 M3, COM CAVALO MECÂNICO DE CAPACIDADE MÁXIMA DE TRACÇÃO COMBINADO DE 38000 KG, POTÊNCIA 286 CV, INCLUSIVE SEMIREBOQUE COM CAÇAMBA METÁLICA - CHP DIURNO. AF_12/2014	Custos Horários Produtivo e Improdutivo dos Equipamentos	CHP	0,0041408	379,30	1,57	
					MO sem LS =>	0,13	LS =>	0,00	MO com LS =>
					Valor do BDI =>	0,41	Valor com BDI =>		2,12
					Quant. =>	413,44	Preço Total =>	876,49	
4.1.3.4	Código	Banco	Descrição	Tipo	Und	Quant.	Valor Unit	Total	
Composição	22128	Próprio	DESTINAÇÃO FINAL DE RESÍDUOS DE ENTULHO PARA O CTR CICLO AMBIENTAL	SEDI - SERVIÇOS DIVERSOS	T	1,0000000	45,00	45,00	
Insumo	6242	Próprio	DESTINAÇÃO FINAL DE RESÍDUOS DE ENTULHO PARA O CTR CICLO AMBIENTAL	Material	T	1,0000000	45,00	45,00	
					MO sem LS =>	0,00	LS =>	0,00	MO com LS =>
					Valor do BDI =>	6,87	Valor com BDI =>		51,87
					Quant. =>	30,40	Preço Total =>	1.576,84	
4.2			REVESTIMENTOS ACM					1.844.378,60	
4.2.1			Descrição	Tipo	Und	Quant.	Valor Unit	Total	
4.2.1.1	Código	Banco	Descrição	Tipo	Und	Quant.	Valor Unit	Total	
Composição	25499	Próprio	SERVIÇO DE REVESTIMENTO EM CHAPA GALVANIZADA PERFORADA DE 1,25 MM COM Furos REDONDOS EM LINHAS PARALELAS, EM FACHADA DO HOF, INCLUINDO ESTRUTURA DE FIXAÇÃO, FORNECIMENTO E INSTALAÇÃO	REVE - REVESTIMENTO E TRATAMENTO DE SUPERFÍCIES	m²	1,0000000	656,17	656,17	
Insumo	43635	Próprio	SERVIÇO DE REVESTIMENTO EM CHAPA GALVANIZADA PERFORADA DE 1,25 MM COM Furos REDONDOS EM LINHAS PARALELAS, EM FACHADA DO HOF, INCLUINDO ESTRUTURA DE FIXAÇÃO, FORNECIMENTO E INSTALAÇÃO	Material	m²	1,0000000	656,17	656,17	
					MO sem LS =>	0,00	LS =>	0,00	MO com LS =>
					Valor do BDI =>	128,74	Valor com BDI =>		784,91
					Quant. =>	99,06	Preço Total =>	77.753,18	
4.2.1.2	Código	Banco	Descrição	Tipo	Und	Quant.	Valor Unit	Total	
Composição	25500	Próprio	SERVIÇO DE REVESTIMENTO EM PLACA DE ALUMÍNIO COMPOSTO (ACM), ESPESSURA 3 MM, EM FACHADA DO HOF, INCLUINDO ESTRUTURA DE FIXAÇÃO, FORNECIMENTO E INSTALAÇÃO.	SEEM - SERVIÇOS EMPREITADOS	m²	1,0000000	480,00	480,00	
Insumo	43636	Próprio	SERVIÇO DE REVESTIMENTO EM PLACA DE ALUMÍNIO COMPOSTO (ACM), ESPESSURA 3 MM, EM FACHADA DO HOF, INCLUINDO ESTRUTURA DE FIXAÇÃO, FORNECIMENTO E INSTALAÇÃO.	Material	M²	1,0000000	480,00	480,00	
					MO sem LS =>	0,00	LS =>	0,00	MO com LS =>
					Valor do BDI =>	94,17	Valor com BDI =>		574,17
					Quant. =>	41,87	Preço Total =>	24.040,49	
4.2.1.3	Código	Banco	Descrição	Tipo	Und	Quant.	Valor Unit	Total	
Composição	26704	Próprio	SERVIÇO DE REVESTIMENTO EM PLACA DE ALUMÍNIO COMPOSTO (ACM) PERFORADO, ESPESSURA 3 MM, EM FACHADA DO HOF, INCLUINDO ESTRUTURA DE FIXAÇÃO - FORNECIMENTO E INSTALAÇÃO	REVE - REVESTIMENTO E TRATAMENTO DE SUPERFÍCIES	m²	1,0000000	507,16	507,16	
Insumo	44322	Próprio	SERVIÇO DE REVESTIMENTO EM PLACA DE ALUMÍNIO COMPOSTO (ACM) PERFORADO, ESPESSURA 3 MM, EM FACHADA DO HOF, INCLUINDO ESTRUTURA DE FIXAÇÃO - FORNECIMENTO E INSTALAÇÃO	Material	m²	1,0000000	507,16	507,16	
					MO sem LS =>	0,00	LS =>	0,00	MO com LS =>
					Valor do BDI =>	99,50	Valor com BDI =>		606,66
					Quant. =>	46,45	Preço Total =>	28.179,35	


<div>Secretaria de Projetos Estratégicos</div> <div></div>									
PLANILHA ORÇAMENTÁRIA ANALÍTICA SEM DESONERAÇÃO									
Obra:	CONTRATAÇÃO DE EMPRESA ESPECIALIZADA EM ENGENHARIA PARA REQUALIFICAÇÃO DA FACHADA DO HOSPITAL OTÁVIO DE FREITAS, NO MUNICÍPIO DO RECIFE, NO ESTADO DE PERNAMBUCO.						Responsável técnico:	MAYARA DANIELLE LEITE	
Local:	Hospital Otávio de Freitas, R. Aprígio Guimarães, 600 - Tejoipio, Recife - PE, 50920-640						BDI DE SERVIÇO:	24,20%	
Data base:	SINAPI 03/2026, DNIT 01/2026 E COMPOSIÇÕES PRÓPRIAS						BDI FORNECIMENTOS	15,28% E 19,62%	
Prazo de execução:	6 MESES						ENCARGOS SOCIAIS	114,63% (HORA); 70,67% (MÊS)	
						Valor Final do Orçamento COM BDI	R\$ 24.126.790,12		
						Valor do BDI	R\$ 4.322.003,35		
						Valor Final do Orçamento SEM BDI	R\$ 19.804.786,77		
4.2.1.4	Código	Banco	Descrição	Tipo	Und	Quant.	Valor Unit	Total	
Composição	26846	Próprio	PLACA EM ACM 3MM MEDINDO 2.50X1,20 COM MARCA DO GOVERNO DE PERNAMBUCO EM ADESIVO - FORNECIMENTO E INSTALAÇÃO	SEEM - SERVIÇOS EMPREITADOS	m²	1,0000000	2.000,00	2.000,00	
Insumo	44476	Próprio	PLACA EM ACM 3MM MEDINDO 2.50X1,20 COM MARCA DO GOVERNO DE PERNAMBUCO EM ADESIVO - FORNECIMENTO E INSTALAÇÃO	Material	UN	1,0000000	2.000,00	2.000,00	
					MO sem LS =>	0,00	LS =>	0,00	MO com LS =>
					Valor do BDI =>	392,40	Valor com BDI =>		2.392,40
					Quant. =>	3,00	Preço Total =>	7.177,20	
4.2.1.5	Código	Banco	Descrição	Tipo	Und	Quant.	Valor Unit	Total	
Composição	26703	Próprio	FORNECIMENTO E INSTALAÇÃO DE PLACARIA LETREIRO CAIXA EM ACM ALTO-RELEVO COM LOGO DO HOF - BLOCO 01	SEDI - SERVIÇOS DIVERSOS	UN	1,0000000	8.378,00	8.378,00	
Insumo	44321	Próprio	FORNECIMENTO E INSTALAÇÃO DE PLACARIA LETREIRO CAIXA EM ACM ALTO-RELEVO COM LOGO DO HOF - BLOCO 01	Material	UN	1,0000000	8.378,00	8.378,00	
					MO sem LS =>	0,00	LS =>	0,00	MO com LS =>
					Valor do BDI =>	1.643,76	Valor com BDI =>		10.021,76
					Quant. =>	1,00	Preço Total =>	10.021,76	
4.2.1.6	Código	Banco	Descrição	Tipo	Und	Quant.	Valor Unit	Total	
Composição	26837	Próprio	FORNECIMENTO E INSTALAÇÃO DE PLACARIA LETREIRO CAIXA EM ACM ALTO-RELEVO COM LOGO (MARCAÇÃO CONSULTA) - BLOCO A	SEDI - SERVIÇOS DIVERSOS	UN	1,0000000	21.000,00	21.000,00	
Insumo	44472	Próprio	FORNECIMENTO E INSTALAÇÃO DE PLACARIA LETREIRO CAIXA EM ACM ALTO-RELEVO COM LOGO (MARCAÇÃO CONSULTA) - BLOCO A	Material	UN	1,0000000	21.000,00	21.000,00	
					MO sem LS =>	0,00	LS =>	0,00	MO com LS =>
					Valor do BDI =>	4.120,20	Valor com BDI =>		25.120,20
					Quant. =>	1,00	Preço Total =>	25.120,20	
4.2.1.7	Código	Banco	Descrição	Tipo	Und	Quant.	Valor Unit	Total	
Composição	26838	Próprio	FORNECIMENTO E INSTALAÇÃO DE PLACARIA LETREIRO CAIXA EM ACM ALTO-RELEVO COM LOGO (RECEPÇÃO) - BLOCO A	SEDI - SERVIÇOS DIVERSOS	UN	1,0000000	22.000,00	22.000,00	
Insumo	44473	Próprio	FORNECIMENTO E INSTALAÇÃO DE PLACARIA LETREIRO CAIXA EM ACM ALTO-RELEVO COM LOGO (RECEPÇÃO) - BLOCO A	Material	UN	1,0000000	22.000,00	22.000,00	
					MO sem LS =>	0,00	LS =>	0,00	MO com LS =>
					Valor do BDI =>	4.316,40	Valor com BDI =>		26.316,40
					Quant. =>	1,00	Preço Total =>	26.316,40	
4.2.1.8	Código	Banco	Descrição	Tipo	Und	Quant.	Valor Unit	Total	
Composição	26839	Próprio	FORNECIMENTO E INSTALAÇÃO DE PLACARIA LETREIRO CAIXA EM ACM ALTO-RELEVO COM LOGO (AMBULATÓRIO) - BLOCO J	SEDI - SERVIÇOS DIVERSOS	UN	1,0000000	10.000,00	10.000,00	
Insumo	44474	Próprio	FORNECIMENTO E INSTALAÇÃO DE PLACARIA LETREIRO CAIXA EM ACM ALTO-RELEVO COM LOGO (AMBULATÓRIO) - BLOCO J	Material	UN	1,0000000	10.000,00	10.000,00	
					MO sem LS =>	0,00	LS =>	0,00	MO com LS =>
					Valor do BDI =>	1.962,00	Valor com BDI =>		11.962,00
					Quant. =>	1,00	Preço Total =>	11.962,00	
4.2.1.9	Código	Banco	Descrição	Tipo	Und	Quant.	Valor Unit	Total	
Composição	26840	Próprio	FORNECIMENTO E INSTALAÇÃO DE PLACARIA LETREIRO CAIXA EM ACM ALTO-RELEVO COM LOGO (ADMINISTRATIVO) - BLOCO K	SEDI - SERVIÇOS DIVERSOS	UN	1,0000000	16.000,00	16.000,00	
Insumo	44475	Próprio	FORNECIMENTO E INSTALAÇÃO DE PLACARIA LETREIRO CAIXA EM ACM ALTO-RELEVO COM LOGO (ADMINISTRATIVO) - BLOCO K	Material	UN	1,0000000	16.000,00	16.000,00	
					MO sem LS =>	0,00	LS =>	0,00	MO com LS =>
					Valor do BDI =>	3.139,20	Valor com BDI =>		19.139,20
					Quant. =>	1,00	Preço Total =>	19.139,20	
4.2.2	Código	Banco	CIMENTÍCIO	Tipo	Und	Quant.	Valor Unit	9.395,49	
4.2.2.1	Código	Banco	Descrição	Tipo	Und	Quant.	Valor Unit	Total	
Composição	21862	Próprio	REGULARIZAÇÃO DE PAREDE COM EMBOÇO OU MASSA ÚNICA EM ARGAMASSA TRAÇO 1:2:8. PREPARO MECÂNICO COM BETONEIRA 400 L, APLICADA MANUALMENTE EM SUPERFÍCIES EXTERNAS. ESPESSURA DE 10 MM, SEM USO DE TELA METÁLICA DE REFORÇO CONTRA FISSURAÇÃO.	Massa Única Externa	m²	1,0000000	35,06	35,06	
Composição Auxiliar	88309	SINAPI	PEDREIRO COM ENCARGOS COMPLEMENTARES	Livro SINAPI: Cálculos e Parâmetros	H	0,4864000	29,98	14,58	
Composição Auxiliar	88316	SINAPI	SERVENTE COM ENCARGOS COMPLEMENTARES	Livro SINAPI: Cálculos e Parâmetros	H	0,4864000	24,25	11,79	
Composição Auxiliar	87292	SINAPI	ARGAMASSA TRAÇO 1:2:8 (EM VOLUME DE CIMENTO, CAL E AREIA MÉDIA ÚMIDA) PARA EMBOÇO/MASSA ÚNICA/ASSENTAMENTO DE ALVENARIA DE VEDAÇÃO, PREPARO MECÂNICO COM BETONEIRA 400 L. AF_08/2019	Argamassas	m²	0,0117200	741,56	8,69	
					MO sem LS =>	20,48	LS =>	0,00	MO com LS =>
					Valor do BDI =>	8,48	Valor com BDI =>		43,54
					Quant. =>	215,79	Preço Total =>	9.395,49	
4.2.3	Código	Banco	PINTURA	Tipo	Und	Quant.	Valor Unit	1.567.141,08	
4.2.3.1	Código	Banco	Descrição	Tipo	Und	Quant.	Valor Unit	Total	
Composição	88411	SINAPI	APLICAÇÃO MANUAL DE FUNDO SELADOR ACRILICO EM PANOS COM PRESENCIA DE VÃOS DE EDIFÍCIOS DE MÚLTIPLOS PAVIMENTOS. AF_03/2024	Pintura Externa	m²	1,0000000	5,74	5,74	
Composição Auxiliar	88310	SINAPI	PINTOR COM ENCARGOS COMPLEMENTARES	Livro SINAPI: Cálculos e Parâmetros	H	0,0513000	31,50	1,61	
Composição Auxiliar	88316	SINAPI	SERVENTE COM ENCARGOS COMPLEMENTARES	Livro SINAPI: Cálculos e Parâmetros	H	0,0084000	24,25	0,20	
Insumo	00006085	SINAPI	SELADOR ACRILICO OPACO PREMIUM INTERIOR/EXTERIOR	Material	L	0,3049400	12,92	3,93	
					MO sem LS =>	1,31	LS =>	0,00	MO com LS =>
					Valor do BDI =>	1,38	Valor com BDI =>		7,12
					Quant. =>	20.503,39	Preço Total =>	145.984,13	
4.2.3.2	Código	Banco	Descrição	Tipo	Und	Quant.	Valor Unit	Total	


<div><div>Secretaria de Projetos Estratégicos</div><div></div><div>GOVERNO PERNAMBUCO</div></div>									
PLANILHA ORÇAMENTÁRIA ANALÍTICA SEM DESONERAÇÃO									
Obra:	CONTRATAÇÃO DE EMPRESA ESPECIALIZADA EM ENGENHARIA PARA REQUALIFICAÇÃO DA FACHADA DO HOSPITAL OTÁVIO DE FREITAS, NO MUNICÍPIO DO RECIFE, NO ESTADO DE PERNAMBUCO.						Responsável técnico:	MAYARA DANIELLE LEITE	
Local:	Hospital Otávio de Freitas, R. Aprígio Guimarães, 600 - Tejoipio, Recife - PE, 50920-640						BDI DE SERVIÇO:	24,20%	
Data base:	SINAPI 03/2026, DNIT 01/2026 E COMPOSIÇÕES PRÓPRIAS						BDI FORNECIMENTOS	15,28% E 19,62%	
Prazo de execução:	6 MESES						ENCARGOS SOCIAIS	114,63% (HORA); 70,67% (MÊS)	
						Valor Final do Orçamento COM BDI	R\$ 24.126.790,12		
						Valor do BDI	R\$ 4.322.003,35		
						Valor Final do Orçamento SEM BDI	R\$ 19.804.786,77		
Composição	26661	Próprio	PINTURA DE MEIO FIO, COM TINTA ACRILICA, DUAS DEMÃOS INCLUSO FUNDO PREPARADOR	17,06	M²	1,0000000	16,36	16,36	
Composição Auxiliar	88316	SINAPI	SERVENTE COM ENCARGOS COMPLEMENTARES	Livro SINAPI: Cálculos e Parâmetros	H	0,0390000	24,25	0,94	
Composição Auxiliar	88310	SINAPI	PINTOR COM ENCARGOS COMPLEMENTARES	Livro SINAPI: Cálculos e Parâmetros	H	0,0930000	31,50	2,92	
Insumo	00007348	SINAPI	TINTA ACRILICA PREMIUM PARA PISO	Material	L	0,4270000	24,45	10,44	
Insumo	00006085	SINAPI	SELADOR ACRILICO OPACO PREMIUM INTERIOR/EXTERIOR	Material	L	0,1600000	12,92	2,06	
					MO sem LS =>	2,79	LS =>	0,00	MO com LS =>
					Valor do BDI =>	3,95	Valor com BDI =>	20,31	
					Quant. =>	443,32	Preço Total =>	9.003,82	
4.2.3.3	Código	Banco	Descrição	Tipo	Und	Quant.	Valor Unit	Total	
Composição	00004985	Próprio	APLICAÇÃO DE TINTA ACRILICA EMBORRACHADA EM PAREDES, 2 (duas) DEMÃOS. FORNECIMENTO E INSTALAÇÃO	PINT - PINTURAS	M²	1,0000000	30,16	30,16	
Composição Auxiliar	88316	SINAPI	SERVENTE COM ENCARGOS COMPLEMENTARES	Livro SINAPI: Cálculos e Parâmetros	H	0,3000000	24,25	7,27	
Composição Auxiliar	88310	SINAPI	PINTOR COM ENCARGOS COMPLEMENTARES	Livro SINAPI: Cálculos e Parâmetros	H	0,6000000	31,50	18,90	
Insumo	00004537	Próprio	TINTA EMBORRACHADA	Material	L	0,1800000	22,22	3,99	
					MO sem LS =>	18,90	LS =>	0,00	MO com LS =>
					Valor do BDI =>	7,29	Valor com BDI =>	37,45	
					Quant. =>	18.557,30	Preço Total =>	694.970,88	
4.2.3.4	Código	Banco	Descrição	Tipo	Und	Quant.	Valor Unit	Total	
Composição	25510	Próprio	APLICAÇÃO DE TINTA ACRILICA EMBORRACHADA COLORIDA EM PAREDES, 2 (duas) DEMÃOS. FORNECIMENTO E INSTALAÇÃO	PINT - PINTURAS	M²	1,0000000	30,24	30,24	
Composição Auxiliar	88310	SINAPI	PINTOR COM ENCARGOS COMPLEMENTARES	Livro SINAPI: Cálculos e Parâmetros	H	0,6000000	31,50	18,90	
Composição Auxiliar	88316	SINAPI	SERVENTE COM ENCARGOS COMPLEMENTARES	Livro SINAPI: Cálculos e Parâmetros	H	0,3000000	24,25	7,27	
Insumo	43641	Próprio	Corante pigmentado líquido para tintas acrílicas e emborrachadas, base água.	Material	TB	0,0140000	5,90	0,08	
Insumo	00004537	Próprio	TINTA EMBORRACHADA	Material	L	0,1800000	22,22	3,99	
					MO sem LS =>	18,90	LS =>	0,00	MO com LS =>
					Valor do BDI =>	7,31	Valor com BDI =>	37,55	
					Quant. =>	774,03	Preço Total =>	29.064,82	
4.2.3.5	Código	Banco	Descrição	Tipo	Und	Quant.	Valor Unit	Total	
Composição	96131	SINAPI	APLICAÇÃO MANUAL DE MASSA ACRILICA EM PANOS DE FACHADA COM PRESENÇA DE VÃOS, DE EDIFÍCIOS DE MÚLTIPLOS PAVIMENTOS, DUAS DEMÃOS. AF_03/2024	Pintura Externa	m²	1,0000000	26,21	26,21	
Composição Auxiliar	88316	SINAPI	SERVENTE COM ENCARGOS COMPLEMENTARES	Livro SINAPI: Cálculos e Parâmetros	H	0,0920000	24,25	2,23	
Composição Auxiliar	88310	SINAPI	PINTOR COM ENCARGOS COMPLEMENTARES	Livro SINAPI: Cálculos e Parâmetros	H	0,5632000	31,50	17,74	
Insumo	00043651	SINAPI	MASSA ACRILICA PARA SUPERFÍCIES INTERNAS E EXTERNAS	Material	KG	1,4352000	4,31	6,18	
Insumo	00003767	SINAPI	LIXA EM FOLHA PARA PAREDE OU MADEIRA, NUMERO 120, COR VERMELHA	Material	UN	0,0857000	0,81	0,06	
					MO sem LS =>	14,46	LS =>	0,00	MO com LS =>
					Valor do BDI =>	6,34	Valor com BDI =>	32,55	
					Quant. =>	19.698,51	Preço Total =>	641.186,50	
4.2.3.6	Código	Banco	Descrição	Tipo	Und	Quant.	Valor Unit	Total	
Composição	25112	Próprio	PINTURA DE PROTEÇÃO COM PRIMER EM ESTRUTURAS METÁLICAS, INCLUINDO UMA DEMÃO DE PRIMER EPOXI RICO EM ZINCO SENDO E = 75 MICRA POR DEMÃO - FORNECIMENTO E INSTALAÇÃO	146	m²	1,0000000	19,92	19,92	
Composição Auxiliar	88310	SINAPI	PINTOR COM ENCARGOS COMPLEMENTARES	Livro SINAPI: Cálculos e Parâmetros	H	0,3000000	31,50	9,45	
Composição Auxiliar	88316	SINAPI	SERVENTE COM ENCARGOS COMPLEMENTARES	Livro SINAPI: Cálculos e Parâmetros	H	0,1500000	24,25	3,63	
Insumo	00005330	SINAPI	DILUENTE EPOXI	Material	L	0,0100000	77,25	0,77	
Insumo	43412	Próprio	PRIMER ZSP 315 COM 75 MICRA DE ESPESURA (PRIMER EPÓXI POLIAMIDA BICOMPONENTE RICO EM ZINCO) INCLUSO CATALISADOR	Equipamento	L	0,1000000	60,75	6,07	
					MO sem LS =>	9,44	LS =>	0,00	MO com LS =>
					Valor do BDI =>	4,82	Valor com BDI =>	24,74	
					Quant. =>	230,94	Preço Total =>	5.713,45	
4.2.3.7	Código	Banco	Descrição	Tipo	Und	Quant.	Valor Unit	Total	
Composição	100729	SINAPI	PINTURA COM TINTA EPOXIDICA DE ACABAMENTO PULVERIZADA SOBRE PERFIL METÁLICO EXECUTADO EM FABRICA (POR DEMÃO). AF_01/2020_PE	Pintura em Superfícies Metálicas	m²	1,0000000	25,10	25,10	
Composição Auxiliar	88312	SINAPI	PINTOR PARA TINTA EPÓXI COM ENCARGOS COMPLEMENTARES	Livro SINAPI: Cálculos e Parâmetros	H	0,0635000	31,50	2,00	
Insumo	00007304	SINAPI	TINTA EPOXI BASE AGUA PREMIUM, BRANCA	Material	L	0,2075000	95,91	19,90	
Insumo	00005330	SINAPI	DILUENTE EPOXI	Material	L	0,0415000	77,25	3,20	
					MO sem LS =>	1,45	LS =>	0,00	MO com LS =>
					Valor do BDI =>	6,07	Valor com BDI =>	31,17	
					Quant. =>	221,08	Preço Total =>	6.891,06	


<div>Secretaria de Projetos Estratégicos</div> <div></div>										
PLANILHA ORÇAMENTÁRIA ANALÍTICA SEM DESONERAÇÃO										
Obra:	CONTRATAÇÃO DE EMPRESA ESPECIALIZADA EM ENGENHARIA PARA REQUALIFICAÇÃO DA FACHADA DO HOSPITAL OTÁVIO DE FREITAS, NO MUNICÍPIO DO RECIFE, NO ESTADO DE PERNAMBUCO.							Responsável técnico:	MAYARA DANIELLE LEITE	
Local:	Hospital Otávio de Freitas, R. Aprígio Guimarães, 600 - Tejipio, Recife - PE, 50920-640							BDI DE SERVIÇO:	24,20%	
Data base:	SINAPI 03/2026, DNIT 01/2026 E COMPOSIÇÕES PRÓPRIAS							BDI FORNECIMENTOS	15,28% E 19,62%	
Prazo de execução:	6 MESES							ENCARGOS SOCIAIS	114,63% (HORA); 70,67% (MÊS)	
						Valor Final do Orçamento COM BDI		R\$ 24.126.790,12		
						Valor do BDI		R\$ 4.322.003,35		
						Valor Final do Orçamento SEM BDI		R\$ 19.804.786,77		
4.2.3.8	Código	Banco	Descrição	Tipo		Und	Quant.	Valor Unit	Total	
Composição	25119	Próprio	PINTURA COM TINTA DE ACABAMENTO ESMALTE POLIURETANO SENDO UMA DEMÃO COM 70 MICRAS DE PELÍCULA SECA PARA TUBULAÇÃO E SUPORTES EM AÇO CARBONO - FORNECIMENTO E INSTALAÇÃO	0		m²	1,0000000	44,78	44,78	
Composição Auxiliar	100301	SINAPI	AJUDANTE DE PINTOR COM ENCARGOS COMPLEMENTARES	Livro SINAPI: Cálculos e Parâmetros		H	0,2800000	26,88	7,52	
Composição Auxiliar	88310	SINAPI	PINTOR COM ENCARGOS COMPLEMENTARES	Livro SINAPI: Cálculos e Parâmetros		H	0,5600000	31,50	17,64	
Insumo	25838	Próprio	DILUENTE PARA POLIURETANO	Material		L	0,0154000	40,68	0,62	
Insumo	00045232	SINAPI	TRINCHA DE 2" COM CERDAS SINTETICAS	Material		UN	0,0600000	9,30	0,55	
Insumo	22741	Próprio	ROLO DE LA DE CARNEIRO DE 9CM	Material		UN	0,0600000	19,39	1,16	
Insumo	4742	Próprio	TINTA POLIURETANO DE ACABAMENTO, BICOMPONENTE (TINTA E ENDURECEDOR)	Material		L	0,1538000	112,47	17,29	
					MO sem LS =>	17,90	LS =>	0,00	MO com LS =>	17,90
					Valor do BDI =>	10,83		Valor com BDI =>		55,61
						Quant. =>	230,94	Preço Total =>	12.842,57	
4.2.3.9	Código	Banco	Descrição	Tipo		Und	Quant.	Valor Unit	Total	
Composição	88489	SINAPI	PINTURA LÁTEX ACRÍLICA PREMIUM, APLICAÇÃO MANUAL EM PAREDES, DUAS DEMÃOS. AF. 04/2023	Pintura Interna		m²	1,0000000	14,76	14,76	
Composição Auxiliar	88310	SINAPI	PINTOR COM ENCARGOS COMPLEMENTARES	Livro SINAPI: Cálculos e Parâmetros		H	0,1631000	31,50	5,13	
Composição Auxiliar	88316	SINAPI	SERVENTE COM ENCARGOS COMPLEMENTARES	Livro SINAPI: Cálculos e Parâmetros		H	0,0544000	24,25	1,31	
Insumo	00007356	SINAPI	TINTA LATEX ACRILICA PREMIUM, COR BRANCO FOSCO	Material		L	0,2285000	36,45	8,32	
					MO sem LS =>	4,66	LS =>	0,00	MO com LS =>	4,66
					Valor do BDI =>	3,57		Valor com BDI =>		18,33
						Quant. =>	1.172,06	Preço Total =>	21.483,85	
4.2.4	Código	Banco	CERÂMICA			Und	Quant.	Valor Unit	38.132,25	
4.2.4.1	Código	Banco	Descrição	Tipo		Und	Quant.	Valor Unit	Total	
Composição	21983	Próprio	REVESTIMENTO CERÂMICO PARA PAREDES EM PASTILHAS DE PORCELANA 10 X 10 CM, INCLUSIVE REJUNTAMENTO - FORNECIMENTO E INSTALAÇÃO	Revestimentos Cerâmicos Externos		m²	1,0000000	142,28	142,28	
Composição Auxiliar	88316	SINAPI	SERVENTE COM ENCARGOS COMPLEMENTARES	Livro SINAPI: Cálculos e Parâmetros		H	0,5780000	24,25	14,01	
Composição Auxiliar	88256	SINAPI	AZULEJISTA OU LADRILHEIRO COM ENCARGOS COMPLEMENTARES	Livro SINAPI: Cálculos e Parâmetros		H	1,1560000	29,84	34,49	
Insumo	6131	Próprio	PASTILHA CERAMICA/PORCELANA, REVEST INT/EXT E PISCINA, CORES BRANCA OU FRIAS, SOLIDAS, SEM MESCAGEM/MISTURA, ACABAMENTO LISO *10 X 10" CM	Material		M²	1,0500000	59,90	62,89	
Insumo	00037596	SINAPI	ARGAMASSA COLANTE TIPO AC III E	Material		KG	7,7300000	3,52	27,20	
Insumo	00034357	SINAPI	REJUNTE CIMENTICIO, QUALQUER COR	Material		KG	0,6300000	5,87	3,69	
					MO sem LS =>	36,41	LS =>	0,00	MO com LS =>	36,41
					Valor do BDI =>	34,43		Valor com BDI =>		176,71
						Quant. =>	215,79	Preço Total =>	38.132,25	
4.3	Código	Banco	ESQUADRIAS E BRISES			Und	Quant.	Valor Unit	9.158.166,83	
4.3.1	Código	Banco	Descrição	Tipo		Und	Quant.	Valor Unit	Total	
Composição	25498	Próprio	SERVIÇO DE SISTEMA COMPOSTO POR BRISE LINEAR - SM 84 (30º) EM ALUMÍNIO, GALVALUME OU AÇO ZINCADO. INCLUINDO ESTRUTURA DE FIXAÇÃO - FORNECIMENTO E INSTALAÇÃO	ASTU - ASSENTAMENTO DE TUBOS E PECAS		m²	1,0000000	370,00	370,00	
Insumo	43634	Próprio	SERVIÇO DE SISTEMA COMPOSTO POR BRISE LINEAR - SM 84 (30º) EM ALUMÍNIO, GALVALUME OU AÇO ZINCADO. INCLUINDO ESTRUTURA DE FIXAÇÃO - FORNECIMENTO INSTALAÇÃO	Serviços		M²	1,0000000	370,00	370,00	
					MO sem LS =>	0,00	LS =>	0,00	MO com LS =>	0,00
					Valor do BDI =>	72,59		Valor com BDI =>		442,59
						Quant. =>	21,87	Preço Total =>	9.679,44	
4.3.2	Código	Banco	Descrição	Tipo		Und	Quant.	Valor Unit	Total	
Composição	25686	Próprio	SERVIÇO DE SISTEMA COMPOSTO POR PAINÉIS DE BRISES TIPO SISTEMA QB75X175, COM PAINÉIS LINEARES VERTICAL EM ALUMÍNIO LISO, NA COR BRANCA, MEDINDO 17X175MM, INCLUINDO ESTRUTURA DE FIXAÇÃO - FORNECIMENTO E INSTALAÇÃO	ASTU - ASSENTAMENTO DE TUBOS E PECAS		m²	1,0000000	833,33	833,33	
Insumo	43747	Próprio	PAINEL DE BRISES TIPO SISTEMA QB75X175, COM PAINÉIS LINEARES VERTICAL EM ALUMÍNIO LISO, NA COR BRANCA, MEDINDO 17X175MM - FORNECIMENTO E INSTALAÇÃO	Serviços		M²	1,0000000	833,33	833,33	
					MO sem LS =>	0,00	LS =>	0,00	MO com LS =>	0,00
					Valor do BDI =>	163,49		Valor com BDI =>		996,82
						Quant. =>	48,00	Preço Total =>	47.847,36	
4.3.3	Código	Banco	Descrição	Tipo		Und	Quant.	Valor Unit	Total	
Composição	24569	Próprio	JANELA TIPO MAXIM-AR, DIM (0,75X0,85), 1 FOLHA, EM ALUMÍNIO NA COR CINZA (REF. PINT CZA GLOB W-2301), COM VIDRO DO TIPO LAMINADO COOL LITE 150ST (6mm). ENCASTILHADA - FORNECIMENTO E INSTALAÇÃO	ESQV - ESQUADRIAS/FERRAGENS/VIDROS		UN	1,0000000	742,06	742,06	
Insumo	26139	Próprio	JANELA TIPO MAXIM-AR, DIM (0,75X0,85), 1 FOLHA, EM ALUMÍNIO NA COR CINZA (REF. PINT CZA GLOB W-2301), COM VIDRO DO TIPO LAMINADO COOL LITE 150ST (6mm). ENCASTILHADA - FORNECIMENTO E INSTALAÇÃO	Material		UN	1,0000000	742,06	742,06	
					MO sem LS =>	0,00	LS =>	0,00	MO com LS =>	0,00
					Valor do BDI =>	145,59		Valor com BDI =>		887,65
						Quant. =>	1,00	Preço Total =>	887,65	
4.3.4	Código	Banco	Descrição	Tipo		Und	Quant.	Valor Unit	Total	


<div>Secretaria de Projetos Estratégicos</div> <div></div>									
PLANILHA ORÇAMENTÁRIA ANALÍTICA SEM DESONERAÇÃO									
Obra:	CONTRATAÇÃO DE EMPRESA ESPECIALIZADA EM ENGENHARIA PARA REQUALIFICAÇÃO DA FACHADA DO HOSPITAL OTÁVIO DE FREITAS, NO MUNICÍPIO DO RECIFE, NO ESTADO DE PERNAMBUCO.							Responsável técnico:	MAYARA DANIELLE LEITE
Local:	Hospital Otávio de Freitas, R. Aprígio Guimarães, 600 - Tejoipio, Recife - PE, 50920-640							BDI DE SERVIÇO:	24,20%
Data base:	SINAPI 03/2026, DNIT 01/2026 E COMPOSIÇÕES PRÓPRIAS							BDI FORNECIMENTOS	15,28% E 19,62%
Prazo de execução:	6 MESES							ENCARGOS SOCIAIS	114,63% (HORA); 70,67% (MÊS)
						Valor Final do Orçamento COM BDI	R\$ 24.126.790,12		
						Valor do BDI	R\$ 4.322.003,35		
						Valor Final do Orçamento SEM BDI	R\$ 19.804.786,77		
Composição	24735	Próprio	JANELA TIPO MAXIM-AR, DIM (3,95x0,55), 4 FOLHAS, EM ALUMÍNIO NA COR CINZA (REF. PINT CZA GLOB W-2301), COM VIDRO DO TIPO LAMINADO COOL LITE 150ST (6mm). ENCASTILHADA - FORNECIMENTO E INSTALAÇÃO	ESQV - ESQUADRIAS/FERRAGENS/VIDROS	UN	1,0000000	2.528,81	2.528,81	
Insumo	27109	Próprio	JANELA TIPO MAXIM-AR, DIM (3,95x0,55), 4 FOLHAS, EM ALUMÍNIO NA COR CINZA (REF. PINT CZA GLOB W-2301), COM VIDRO DO TIPO LAMINADO COOL LITE 150ST (6mm). ENCASTILHADA - FORNECIMENTO E INSTALAÇÃO	Material	UN	1,0000000	2.528,81	2.528,81	
					MO sem LS =>	0,00	LS =>	0,00	MO com LS =>
					Valor do BDI =>	496,15	Valor com BDI =>	3.024,96	
					Quant. =>	2,00	Preço Total =>	6.049,92	
4.3.5	Código	Banco	Descrição	Tipo	Und	Quant.	Valor Unit	Total	
Composição	24787	Próprio	JANELA TIPO MAXIM-AR, DIM (1,15x0,95), 1 FOLHA, EM ALUMÍNIO NA COR CINZA (REF. PINT CZA GLOB W-2301), COM VIDRO DO TIPO LAMINADO COOL LITE 150ST (6mm). ENCASTILHADA - FORNECIMENTO E INSTALAÇÃO	ESQV - ESQUADRIAS/FERRAGENS/VIDROS	UN	1,0000000	1.271,68	1.271,68	
Insumo	27129	Próprio	JANELA TIPO MAXIM-AR, DIM (1,15x0,95), 1 FOLHA, EM ALUMÍNIO NA COR CINZA (REF. PINT CZA GLOB W-2301), COM VIDRO DO TIPO LAMINADO COOL LITE 150ST (6mm). ENCASTILHADA - FORNECIMENTO E INSTALAÇÃO	Material	UN	1,0000000	1.271,68	1.271,68	
					MO sem LS =>	0,00	LS =>	0,00	MO com LS =>
					Valor do BDI =>	249,50	Valor com BDI =>	1.521,18	
					Quant. =>	2,00	Preço Total =>	3.042,36	
4.3.6	Código	Banco	Descrição	Tipo	Und	Quant.	Valor Unit	Total	
Composição	24790	Próprio	JANELA TIPO MAXIM-AR, DIM (0,95x0,55), 1 FOLHA, EM ALUMÍNIO NA COR CINZA (REF. PINT CZA GLOB W-2301), COM VIDRO DO TIPO LAMINADO COOL LITE 150ST (6mm) E COM APLICAÇÃO DE PELÍCULA JATEADA NA FACE INTERNA. ENCASTILHADA - FORNECIMENTO E INSTALAÇÃO	ESQV - ESQUADRIAS/FERRAGENS/VIDROS	UN	1,0000000	608,20	608,20	
Insumo	27132	Próprio	JANELA TIPO MAXIM-AR, DIM (0,95x0,55), 1 FOLHA, EM ALUMÍNIO NA COR CINZA (REF. PINT CZA GLOB W-2301), COM VIDRO DO TIPO LAMINADO COOL LITE 150ST (6mm) E COM APLICAÇÃO DE PELÍCULA JATEADA NA FACE INTERNA. ENCASTILHADA - FORNECIMENTO E INSTALAÇÃO	Material	UN	1,0000000	608,20	608,20	
					MO sem LS =>	0,00	LS =>	0,00	MO com LS =>
					Valor do BDI =>	119,32	Valor com BDI =>	727,52	
					Quant. =>	3,00	Preço Total =>	2.182,56	
4.3.7	Código	Banco	Descrição	Tipo	Und	Quant.	Valor Unit	Total	
Composição	24792	Próprio	JANELA TIPO MAXIM-AR, DIM (1,15x0,95), 1 FOLHA, EM ALUMÍNIO NA COR CINZA (REF. PINT CZA GLOB W-2301), COM VIDRO DUPLO (8mm) DO TIPO VIDRO LAMINADO COOL LITE 150ST (COM INSULAMENTO = SCREENLINE SL20 COM CORDÃO). ENCASTILHADA - FORNECIMENTO E INSTALAÇÃO	ESQV - ESQUADRIAS/FERRAGENS/VIDROS	UN	1,0000000	5.135,00	5.135,00	
Insumo	27134	Próprio	JANELA TIPO MAXIM-AR, DIM (1,15x0,95), 1 FOLHA, EM ALUMÍNIO NA COR CINZA (REF. PINT CZA GLOB W-2301), COM VIDRO DUPLO (8mm) DO TIPO VIDRO LAMINADO COOL LITE 150ST (COM INSULAMENTO = SCREENLINE SL20 COM CORDÃO). ENCASTILHADA - FORNECIMENTO E INSTALAÇÃO	Material	UN	1,0000000	5.135,00	5.135,00	
					MO sem LS =>	0,00	LS =>	0,00	MO com LS =>
					Valor do BDI =>	1.007,48	Valor com BDI =>	6.142,48	
					Quant. =>	1,00	Preço Total =>	6.142,48	
4.3.8	Código	Banco	Descrição	Tipo	Und	Quant.	Valor Unit	Total	
Composição	24798	Próprio	JANELA TIPO MAXIM-AR, DIM (0,95x0,95), 1 FOLHA, EM ALUMÍNIO NA COR CINZA (REF. PINT CZA GLOB W-2301), COM VIDRO DO TIPO LAMINADO COOL LITE 150ST (6mm). ENCASTILHADA - FORNECIMENTO E INSTALAÇÃO	ESQV - ESQUADRIAS/FERRAGENS/VIDROS	UN	1,0000000	1.050,52	1.050,52	
Insumo	27139	Próprio	JANELA TIPO MAXIM-AR, DIM (0,95x0,95), 1 FOLHA, EM ALUMÍNIO NA COR CINZA (REF. PINT CZA GLOB W-2301), COM VIDRO DO TIPO LAMINADO COOL LITE 150ST (6mm). ENCASTILHADA - FORNECIMENTO E INSTALAÇÃO	Material	UN	1,0000000	1.050,52	1.050,52	
					MO sem LS =>	0,00	LS =>	0,00	MO com LS =>
					Valor do BDI =>	206,11	Valor com BDI =>	1.256,63	
					Quant. =>	18,00	Preço Total =>	22.619,34	
4.3.9	Código	Banco	Descrição	Tipo	Und	Quant.	Valor Unit	Total	
Composição	25643	Próprio	JANELA TIPO MAXIM-AR, DIM (0,55x1,15), 1 FOLHA, EM ALUMÍNIO NA COR CINZA (REF. PINT CZA GLOB W-2301), COM VIDRO DO TIPO LAMINADO COOL LITE 150ST (6mm). ENCASTILHADA - FORNECIMENTO E INSTALAÇÃO	ESQV - ESQUADRIAS/FERRAGENS/VIDROS	UN	1,0000000	736,24	736,24	
Insumo	43727	Próprio	JANELA TIPO MAXIM-AR, DIM (0,55x1,15), 1 FOLHA, EM ALUMÍNIO NA COR CINZA (REF. PINT CZA GLOB W-2301), COM VIDRO DO TIPO LAMINADO COOL LITE 150ST (6mm). ENCASTILHADA - FORNECIMENTO E INSTALAÇÃO	Material	UN	1,0000000	736,24	736,24	
					MO sem LS =>	0,00	LS =>	0,00	MO com LS =>
					Valor do BDI =>	144,45	Valor com BDI =>	880,69	
					Quant. =>	1,00	Preço Total =>	880,69	
4.3.10	Código	Banco	Descrição	Tipo	Und	Quant.	Valor Unit	Total	
Composição	25647	Próprio	JANELA TIPO MAXIM-AR, DIM (0,9x0,6), 1 FOLHA, EM ALUMÍNIO NA COR CINZA (REF. PINT CZA GLOB W-2301), COM VIDRO DO TIPO LAMINADO COOL LITE 150ST (6mm). ENCASTILHADA - FORNECIMENTO E INSTALAÇÃO	ESQV - ESQUADRIAS/FERRAGENS/VIDROS	UN	1,0000000	628,57	628,57	
Insumo	43729	Próprio	JANELA TIPO MAXIM-AR, DIM (0,9x0,6), 1 FOLHA, EM ALUMÍNIO NA COR CINZA (REF. PINT CZA GLOB W-2301), COM VIDRO DO TIPO LAMINADO COOL LITE 150ST (6mm). ENCASTILHADA - FORNECIMENTO E INSTALAÇÃO	Material	UN	1,0000000	628,57	628,57	
					MO sem LS =>	0,00	LS =>	0,00	MO com LS =>
					Valor do BDI =>	123,32	Valor com BDI =>	751,89	
					Quant. =>	1,00	Preço Total =>	751,89	
4.3.11	Código	Banco	Descrição	Tipo	Und	Quant.	Valor Unit	Total	
Composição	25650	Próprio	JANELA TIPO MAXIM-AR, DIM (1,3x0,5), 1 FOLHA, EM ALUMÍNIO NA COR CINZA (REF. PINT CZA GLOB W-2301), COM VIDRO DO TIPO LAMINADO COOL LITE 150ST (6mm). ENCASTILHADA - FORNECIMENTO E INSTALAÇÃO	ESQV - ESQUADRIAS/FERRAGENS/VIDROS	UN	1,0000000	756,61	756,61	


<div><div>Secretaria de Projetos Estratégicos</div><div></div><div>GOVERNO PERNAMBUCO</div></div>									
PLANILHA ORÇAMENTÁRIA ANALÍTICA SEM DESONERAÇÃO									
Obra:	CONTRATAÇÃO DE EMPRESA ESPECIALIZADA EM ENGENHARIA PARA REQUALIFICAÇÃO DA FACHADA DO HOSPITAL OTÁVIO DE FREITAS, NO MUNICÍPIO DO RECIFE, NO ESTADO DE PERNAMBUCO.							Responsável técnico:	MAYARA DANIELLE LEITE
Local:	Hospital Otávio de Freitas, R. Aprígio Guimarães, 600 - Tejipio, Recife - PE, 50920-640							BDI DE SERVIÇO:	24,20%
Data base:	SINAPI 03/2026, DNIT 01/2026 E COMPOSIÇÕES PRÓPRIAS							BDI FORNECIMENTOS	15,28% E 19,62%
Prazo de execução:	6 MESES							ENCARGOS SOCIAIS	114,63% (HORA); 70,67% (MÊS)
							Valor Final do Orçamento COM BDI	R\$ 24.126.790,12	
							Valor do BDI	R\$ 4.322.003,35	
							Valor Final do Orçamento SEM BDI	R\$ 19.804.786,77	
Insumo	43731	Próprio	JANELA TIPO MAXIM-AR, DIM (1,3x0,5), 1 FOLHA, EM ALUMÍNIO NA COR CINZA (REF. PINT CZA GLOB W-2301), COM VIDRO DO TIPO LAMINADO COOL LITE 150ST (6mm). ENCASTILHADA - FORNECIMENTO E INSTALAÇÃO	Material		UN	1,0000000	756,61	756,61
					MO sem LS =>	0,00	LS =>	0,00	MO com LS =>
					Valor do BDI =>	148,44	Valor com BDI =>		905,05
					Quant. =>		3,00	Preço Total =>	2.715,15
4.3.12	Código	Banco	Descrição	Tipo		Und	Quant.	Valor Unit	Total
Composição	25651	Próprio	JANELA TIPO MAXIM-AR, DIM (0,95x0,5), 1 FOLHA, EM ALUMÍNIO NA COR CINZA (REF. PINT CZA GLOB W-2301), COM VIDRO DO TIPO LAMINADO COOL LITE 150ST (6mm). ENCASTILHADA - FORNECIMENTO E INSTALAÇÃO	ESQV - ESQUADRIAS/FERRAGENS/VIDROS		UN	1,0000000	552,90	552,90
Insumo	43732	Próprio	JANELA TIPO MAXIM-AR, DIM (0,95x0,5), 1 FOLHA, EM ALUMÍNIO NA COR CINZA (REF. PINT CZA GLOB W-2301), COM VIDRO DO TIPO LAMINADO COOL LITE 150ST (6mm). ENCASTILHADA - FORNECIMENTO E INSTALAÇÃO	Material		UN	1,0000000	552,90	552,90
					MO sem LS =>	0,00	LS =>	0,00	MO com LS =>
					Valor do BDI =>	108,47	Valor com BDI =>		661,37
					Quant. =>		2,00	Preço Total =>	1.322,74
4.3.13	Código	Banco	Descrição	Tipo		Und	Quant.	Valor Unit	Total
Composição	25656	Próprio	JANELA TIPO MAXIM-AR, DIM (0,7x0,7), 1 FOLHA, EM ALUMÍNIO NA COR CINZA (REF. PINT CZA GLOB W-2301), COM VIDRO DO TIPO LAMINADO COOL LITE 150ST (6mm). ENCASTILHADA - FORNECIMENTO E INSTALAÇÃO	ESQV - ESQUADRIAS/FERRAGENS/VIDROS		UN	1,0000000	570,36	570,36
Insumo	43733	Próprio	JANELA TIPO MAXIM-AR, DIM (0,7x0,7), 1 FOLHA, EM ALUMÍNIO NA COR CINZA (REF. PINT CZA GLOB W-2301), COM VIDRO DO TIPO LAMINADO COOL LITE 150ST (6mm). ENCASTILHADA - FORNECIMENTO E INSTALAÇÃO	Material		UN	1,0000000	570,36	570,36
					MO sem LS =>	0,00	LS =>	0,00	MO com LS =>
					Valor do BDI =>	111,90	Valor com BDI =>		682,26
					Quant. =>		3,00	Preço Total =>	2.046,78
4.3.14	Código	Banco	Descrição	Tipo		Und	Quant.	Valor Unit	Total
Composição	25657	Próprio	JANELA TIPO MAXIM-AR, DIM (0,9x0,5), 1 FOLHA, EM ALUMÍNIO NA COR CINZA (REF. PINT CZA GLOB W-2301), COM VIDRO DO TIPO LAMINADO COOL LITE 150ST (6mm). ENCASTILHADA - FORNECIMENTO E INSTALAÇÃO	ESQV - ESQUADRIAS/FERRAGENS/VIDROS		UN	1,0000000	523,80	523,80
Insumo	43734	Próprio	JANELA TIPO MAXIM-AR, DIM (0,9x0,5), 1 FOLHA, EM ALUMÍNIO NA COR CINZA (REF. PINT CZA GLOB W-2301), COM VIDRO DO TIPO LAMINADO COOL LITE 150ST (6mm). ENCASTILHADA - FORNECIMENTO E INSTALAÇÃO	Material		UN	1,0000000	523,80	523,80
					MO sem LS =>	0,00	LS =>	0,00	MO com LS =>
					Valor do BDI =>	102,76	Valor com BDI =>		626,56
					Quant. =>		1,00	Preço Total =>	626,56
4.3.15	Código	Banco	Descrição	Tipo		Und	Quant.	Valor Unit	Total
Composição	25658	Próprio	JANELA TIPO MAXIM-AR, DIM (0,6x0,5), 1 FOLHA, EM ALUMÍNIO NA COR CINZA (REF. PINT CZA GLOB W-2301), COM VIDRO DO TIPO LAMINADO COOL LITE 150ST (6mm). ENCASTILHADA - FORNECIMENTO E INSTALAÇÃO	ESQV - ESQUADRIAS/FERRAGENS/VIDROS		UN	1,0000000	349,20	349,20
Insumo	43735	Próprio	JANELA TIPO MAXIM-AR, DIM (0,6x0,5), 1 FOLHA, EM ALUMÍNIO NA COR CINZA (REF. PINT CZA GLOB W-2301), COM VIDRO DO TIPO LAMINADO COOL LITE 150ST (6mm). ENCASTILHADA - FORNECIMENTO E INSTALAÇÃO	Material		UN	1,0000000	349,20	349,20
					MO sem LS =>	0,00	LS =>	0,00	MO com LS =>
					Valor do BDI =>	68,51	Valor com BDI =>		417,71
					Quant. =>		6,00	Preço Total =>	2.506,26
4.3.16	Código	Banco	Descrição	Tipo		Und	Quant.	Valor Unit	Total
Composição	25693	Próprio	JANELA TIPO MAXIM-AR, DIM (0,55x1,4), 1 FOLHA, EM ALUMÍNIO NA COR CINZA (REF. PINT CZA GLOB W-2301), COM VIDRO DO TIPO LAMINADO COOL LITE 150ST (6mm). ENCASTILHADA - FORNECIMENTO E INSTALAÇÃO	ESQV - ESQUADRIAS/FERRAGENS/VIDROS		UN	1,0000000	896,29	896,29
Insumo	43752	Próprio	JANELA TIPO MAXIM-AR, DIM (0,55x1,4), 1 FOLHA, EM ALUMÍNIO NA COR CINZA (REF. PINT CZA GLOB W-2301), COM VIDRO DO TIPO LAMINADO COOL LITE 150ST (6mm). ENCASTILHADA - FORNECIMENTO E INSTALAÇÃO	Material		UN	1,0000000	896,29	896,29
					MO sem LS =>	0,00	LS =>	0,00	MO com LS =>
					Valor do BDI =>	175,85	Valor com BDI =>		1.072,14
					Quant. =>		1,00	Preço Total =>	1.072,14
4.3.17	Código	Banco	Descrição	Tipo		Und	Quant.	Valor Unit	Total
Composição	25694	Próprio	JANELA TIPO MAXIM-AR, DIM (0,95x0,85), 1 FOLHA, EM ALUMÍNIO NA COR CINZA (REF. PINT CZA GLOB W-2301), COM VIDRO DO TIPO LAMINADO COOL LITE 150ST (6mm). ENCASTILHADA - FORNECIMENTO E INSTALAÇÃO	ESQV - ESQUADRIAS/FERRAGENS/VIDROS		UN	1,0000000	939,94	939,94
Insumo	43753	Próprio	JANELA TIPO MAXIM-AR, DIM (0,95x0,85), 1 FOLHA, EM ALUMÍNIO NA COR CINZA (REF. PINT CZA GLOB W-2301), COM VIDRO DO TIPO LAMINADO COOL LITE 150ST (6mm). ENCASTILHADA - FORNECIMENTO E INSTALAÇÃO	Material		UN	1,0000000	939,94	939,94
					MO sem LS =>	0,00	LS =>	0,00	MO com LS =>
					Valor do BDI =>	184,41	Valor com BDI =>		1.124,35
					Quant. =>		1,00	Preço Total =>	1.124,35
4.3.18	Código	Banco	Descrição	Tipo		Und	Quant.	Valor Unit	Total
Composição	25695	Próprio	JANELA TIPO MAXIM-AR, DIM (1x1,4), 1 FOLHA, EM ALUMÍNIO NA COR CINZA (REF. PINT CZA GLOB W-2301), COM VIDRO DO TIPO LAMINADO COOL LITE 150ST (6mm). ENCASTILHADA - FORNECIMENTO E INSTALAÇÃO	ESQV - ESQUADRIAS/FERRAGENS/VIDROS		UN	1,0000000	1.629,61	1.629,61
Insumo	43754	Próprio	JANELA TIPO MAXIM-AR, DIM (1x1,4), 1 FOLHA, EM ALUMÍNIO NA COR CINZA (REF. PINT CZA GLOB W-2301), COM VIDRO DO TIPO LAMINADO COOL LITE 150ST (6mm). ENCASTILHADA - FORNECIMENTO E INSTALAÇÃO	Material		UN	1,0000000	1.629,61	1.629,61
					MO sem LS =>	0,00	LS =>	0,00	MO com LS =>
					Valor do BDI =>	319,72	Valor com BDI =>		1.949,33
					Quant. =>		1,00	Preço Total =>	1.949,33


<div>Secretaria de Projetos Estratégicos</div> <div></div>										
PLANILHA ORÇAMENTÁRIA ANALÍTICA SEM DESONERAÇÃO										
Obra: CONTRATAÇÃO DE EMPRESA ESPECIALIZADA EM ENGENHARIA PARA REQUALIFICAÇÃO DA FACHADA DO HOSPITAL OTÁVIO DE FREITAS, NO MUNICÍPIO DO RECIFE, NO ESTADO DE PERNAMBUCO.							Responsável técnico:		MAYARA DANIELLE LEITE	
Local: Hospital Otávio de Freitas, R. Aprígio Guimarães, 600 - Tejipio, Recife - PE, 50920-640							BDI DE SERVIÇO:		24,20%	
Data base: SINAPI 03/2026, DNIT 01/2026 E COMPOSIÇÕES PRÓPRIAS							BDI FORNECIMENTOS		15,28% E 19,62%	
Prazo de execução: 6 MESES							ENCARGOS SOCIAIS		114,63% (HORA); 70,67% (MÊS)	
						Valor Final do Orçamento COM BDI		R\$ 24.126.790,12		
						Valor do BDI		R\$ 4.322.003,35		
						Valor Final do Orçamento SEM BDI		R\$ 19.804.786,77		
4.3.19	Código	Banco	Descrição	Tipo	Und	Quant.	Valor Unit	Total		
Composição	25696	Próprio	JANELA TIPO MAXIM-AR, DIM (0,55x1,15), 1 FOLHA, EM ALUMÍNIO NA COR CINZA (REF. PINT CZA GLOB W-2301), COM VIDRO DO TIPO LAMINADO COOL LITE 150ST (6mm) E COM APLICAÇÃO DE PELÍCULA JATEADA NA FACE INTERNA. ENCASTILHADA - FORNECIMENTO E INSTALAÇÃO	ESQV - ESQUADRIAS/FERRAGENS/VIDROS	UN	1,0000000	736,24	736,24		
Insumo	43755	Próprio	JANELA TIPO MAXIM-AR, DIM (0,55x1,15), 1 FOLHA, EM ALUMÍNIO NA COR CINZA (REF. PINT CZA GLOB W-2301), COM VIDRO DO TIPO LAMINADO COOL LITE 150ST (6mm) E COM APLICAÇÃO DE PELÍCULA JATEADA NA FACE INTERNA. ENCASTILHADA - FORNECIMENTO E INSTALAÇÃO	Material	UN	1,0000000	736,24	736,24		
					MO sem LS =>	0,00	LS =>	0,00	MO com LS =>	0,00
					Valor do BDI =>	144,45	Valor com BDI =>	880,69		
						Quant. =>	9,00	Preço Total =>	7.926,21	
4.3.20	Código	Banco	Descrição	Tipo	Und	Quant.	Valor Unit	Total		
Composição	25697	Próprio	JANELA TIPO MAXIM-AR, DIM (0,9x0,4), 1 FOLHA, EM ALUMÍNIO NA COR CINZA (REF. PINT CZA GLOB W-2301), COM VIDRO DO TIPO LAMINADO COOL LITE 150ST (6mm) E COM APLICAÇÃO DE PELÍCULA JATEADA NA FACE INTERNA. ENCASTILHADA - FORNECIMENTO E INSTALAÇÃO	ESQV - ESQUADRIAS/FERRAGENS/VIDROS	UN	1,0000000	419,04	419,04		
Insumo	43756	Próprio	JANELA TIPO MAXIM-AR, DIM (0,9x0,4), 1 FOLHA, EM ALUMÍNIO NA COR CINZA (REF. PINT CZA GLOB W-2301), COM VIDRO DO TIPO LAMINADO COOL LITE 150ST (6mm) E COM APLICAÇÃO DE PELÍCULA JATEADA NA FACE INTERNA. ENCASTILHADA - FORNECIMENTO E INSTALAÇÃO	Material	UN	1,0000000	419,04	419,04		
					MO sem LS =>	0,00	LS =>	0,00	MO com LS =>	0,00
					Valor do BDI =>	82,21	Valor com BDI =>	501,25		
						Quant. =>	3,00	Preço Total =>	1.503,75	
4.3.21	Código	Banco	Descrição	Tipo	Und	Quant.	Valor Unit	Total		
Composição	25698	Próprio	JANELA TIPO MAXIM-AR, DIM (0,95x0,85), 1 FOLHA, EM ALUMÍNIO NA COR CINZA (REF. PINT CZA GLOB W-2301), COM VIDRO DO TIPO LAMINADO COOL LITE 150ST (6mm) E COM APLICAÇÃO DE PELÍCULA JATEADA NA FACE INTERNA. ENCASTILHADA - FORNECIMENTO E INSTALAÇÃO	ESQV - ESQUADRIAS/FERRAGENS/VIDROS	UN	1,0000000	939,94	939,94		
Insumo	43757	Próprio	JANELA TIPO MAXIM-AR, DIM (0,95x0,85), 1 FOLHA, EM ALUMÍNIO NA COR CINZA (REF. PINT CZA GLOB W-2301), COM VIDRO DO TIPO LAMINADO COOL LITE 150ST (6mm) E COM APLICAÇÃO DE PELÍCULA JATEADA NA FACE INTERNA. ENCASTILHADA - FORNECIMENTO E INSTALAÇÃO	Material	UN	1,0000000	939,94	939,94		
					MO sem LS =>	0,00	LS =>	0,00	MO com LS =>	0,00
					Valor do BDI =>	184,41	Valor com BDI =>	1.124,35		
						Quant. =>	5,00	Preço Total =>	5.621,75	
4.3.22	Código	Banco	Descrição	Tipo	Und	Quant.	Valor Unit	Total		
Composição	25701	Próprio	JANELA TIPO MAXIM-AR, DIM (0,4x0,4), 1 FOLHA, EM ALUMÍNIO NA COR CINZA (REF. PINT CZA GLOB W-2301), COM VIDRO DO TIPO LAMINADO COOL LITE 150ST (6mm) E COM APLICAÇÃO DE PELÍCULA JATEADA NA FACE INTERNA. ENCASTILHADA - FORNECIMENTO E INSTALAÇÃO	ESQV - ESQUADRIAS/FERRAGENS/VIDROS	UN	1,0000000	186,24	186,24		
Insumo	43758	Próprio	JANELA TIPO MAXIM-AR, DIM (0,4x0,4), 1 FOLHA, EM ALUMÍNIO NA COR CINZA (REF. PINT CZA GLOB W-2301), COM VIDRO DO TIPO LAMINADO COOL LITE 150ST (6mm) E COM APLICAÇÃO DE PELÍCULA JATEADA NA FACE INTERNA. ENCASTILHADA - FORNECIMENTO E INSTALAÇÃO	Material	UN	1,0000000	186,24	186,24		
					MO sem LS =>	0,00	LS =>	0,00	MO com LS =>	0,00
					Valor do BDI =>	36,54	Valor com BDI =>	222,78		
						Quant. =>	3,00	Preço Total =>	668,34	
4.3.23	Código	Banco	Descrição	Tipo	Und	Quant.	Valor Unit	Total		
Composição	25702	Próprio	JANELA TIPO MAXIM-AR, DIM (0,55x0,45), 1 FOLHA, EM ALUMÍNIO NA COR CINZA (REF. PINT CZA GLOB W-2301), COM VIDRO DO TIPO LAMINADO COOL LITE 150ST (6mm) E COM APLICAÇÃO DE PELÍCULA JATEADA NA FACE INTERNA. ENCASTILHADA - FORNECIMENTO E INSTALAÇÃO	ESQV - ESQUADRIAS/FERRAGENS/VIDROS	UN	1,0000000	288,09	288,09		
Insumo	43759	Próprio	JANELA TIPO MAXIM-AR, DIM (0,55x0,45), 1 FOLHA, EM ALUMÍNIO NA COR CINZA (REF. PINT CZA GLOB W-2301), COM VIDRO DO TIPO LAMINADO COOL LITE 150ST (6mm) E COM APLICAÇÃO DE PELÍCULA JATEADA NA FACE INTERNA. ENCASTILHADA - FORNECIMENTO E INSTALAÇÃO	Material	UN	1,0000000	288,09	288,09		
					MO sem LS =>	0,00	LS =>	0,00	MO com LS =>	0,00
					Valor do BDI =>	56,52	Valor com BDI =>	344,61		
						Quant. =>	2,00	Preço Total =>	689,22	
4.3.24	Código	Banco	Descrição	Tipo	Und	Quant.	Valor Unit	Total		
Composição	25703	Próprio	JANELA TIPO MAXIM-AR, DIM (0,95x0,45), 1 FOLHA, EM ALUMÍNIO NA COR CINZA (REF. PINT CZA GLOB W-2301), COM VIDRO DO TIPO LAMINADO COOL LITE 150ST (6mm) E COM APLICAÇÃO DE PELÍCULA JATEADA NA FACE INTERNA. ENCASTILHADA - FORNECIMENTO E INSTALAÇÃO	ESQV - ESQUADRIAS/FERRAGENS/VIDROS	UN	1,0000000	497,61	497,61		
Insumo	43760	Próprio	JANELA TIPO MAXIM-AR, DIM (0,95x0,45), 1 FOLHA, EM ALUMÍNIO NA COR CINZA (REF. PINT CZA GLOB W-2301), COM VIDRO DO TIPO LAMINADO COOL LITE 150ST (6mm) E COM APLICAÇÃO DE PELÍCULA JATEADA NA FACE INTERNA. ENCASTILHADA - FORNECIMENTO E INSTALAÇÃO	Material	UN	1,0000000	497,61	497,61		
					MO sem LS =>	0,00	LS =>	0,00	MO com LS =>	0,00
					Valor do BDI =>	97,63	Valor com BDI =>	595,24		
						Quant. =>	1,00	Preço Total =>	595,24	
4.3.25	Código	Banco	Descrição	Tipo	Und	Quant.	Valor Unit	Total		
Composição	25712	Próprio	JANELA TIPO MAXIM-AR, DIM (0,85x0,35), 1 FOLHA, EM ALUMÍNIO NA COR CINZA (REF. PINT CZA GLOB W-2301), COM VIDRO DO TIPO LAMINADO COOL LITE 150ST (6mm) E COM APLICAÇÃO DE PELÍCULA JATEADA NA FACE INTERNA. ENCASTILHADA - FORNECIMENTO E INSTALAÇÃO	ESQV - ESQUADRIAS/FERRAGENS/VIDROS	UN	1,0000000	346,29	346,29		


<div>Secretaria de Projetos Estratégicos</div> <div></div>									
PLANILHA ORÇAMENTÁRIA ANALÍTICA SEM DESONERAÇÃO									
Obra:	CONTRATAÇÃO DE EMPRESA ESPECIALIZADA EM ENGENHARIA PARA REQUALIFICAÇÃO DA FACHADA DO HOSPITAL OTÁVIO DE FREITAS, NO MUNICÍPIO DO RECIFE, NO ESTADO DE PERNAMBUCO.							Responsável técnico:	MAYARA DANIELLE LEITE
Local:	Hospital Otávio de Freitas, R. Aprígio Guimarães, 600 - Tejoipio, Recife - PE, 50920-640							BDI DE SERVIÇO:	24,20%
Data base:	SINAPI 03/2026, DNIT 01/2026 E COMPOSIÇÕES PRÓPRIAS							BDI FORNECIMENTOS	15,28% E 19,62%
Prazo de execução:	6 MESES							ENCARGOS SOCIAIS	114,63% (HORA); 70,67% (MÊS)
						Valor Final do Orçamento COM BDI		R\$ 24.126.790,12	
						Valor do BDI		R\$ 4.322.003,35	
						Valor Final do Orçamento SEM BDI		R\$ 19.804.786,77	
Insumo	43766	Próprio	JANELA TIPO MAXIM-AR, DIM (0,85x0,35), 1 FOLHA, EM ALUMÍNIO NA COR CINZA (REF. PINT CZA GLOB W-2301), COM VIDRO DO TIPO LAMINADO COOL LITE 150ST (6mm) E COM APLICAÇÃO DE PELÍCULA JATEADA NA FACE INTERNA. ENCASTILHADA - FORNECIMENTO E INSTALAÇÃO	Material		UN	1,0000000	346,29	346,29
					MO sem LS =>	0,00	LS =>	0,00	MO com LS =>
					Valor do BDI =>	67,94		Valor com BDI =>	414,23
					Quant. =>		1,00	Preço Total =>	414,23
4.3.26	Código	Banco	Descrição	Tipo		Und	Quant.	Valor Unit	Total
Composição	25713	Próprio	JANELA TIPO MAXIM-AR, DIM (0,55x1,4), 1 FOLHA, EM ALUMÍNIO NA COR CINZA (REF. PINT CZA GLOB W-2301), COM VIDRO DO TIPO LAMINADO COOL LITE 150ST (6mm) E COM APLICAÇÃO DE PELÍCULA JATEADA NA FACE INTERNA. ENCASTILHADA - FORNECIMENTO E INSTALAÇÃO	ESQV - ESQUADRIAS/FERRAGENS/VIDROS		UN	1,0000000	896,29	896,29
Insumo	43767	Próprio	JANELA TIPO MAXIM-AR, DIM (0,55x1,4), 1 FOLHA, EM ALUMÍNIO NA COR CINZA (REF. PINT CZA GLOB W-2301), COM VIDRO DO TIPO LAMINADO COOL LITE 150ST (6mm) E COM APLICAÇÃO DE PELÍCULA JATEADA NA FACE INTERNA. ENCASTILHADA - FORNECIMENTO E INSTALAÇÃO	Material		UN	1,0000000	896,29	896,29
					MO sem LS =>	0,00	LS =>	0,00	MO com LS =>
					Valor do BDI =>	175,85		Valor com BDI =>	1.072,14
					Quant. =>		6,00	Preço Total =>	6.432,84
4.3.27	Código	Banco	Descrição	Tipo		Und	Quant.	Valor Unit	Total
Composição	25714	Próprio	JANELA TIPO MAXIM-AR, DIM (1x1), 1 FOLHA, EM ALUMÍNIO NA COR CINZA (REF. PINT CZA GLOB W-2301), COM VIDRO DO TIPO LAMINADO COOL LITE 150ST (COM INSULAMENTO = SCREENLINE SL20 COM CORDÃO), ENCASTILHADA - FORNECIMENTO E INSTALAÇÃO	ESQV - ESQUADRIAS/FERRAGENS/VIDROS		UN	1,0000000	4.700,00	4.700,00
Insumo	43768	Próprio	JANELA TIPO MAXIM-AR, DIM (1x1), 1 FOLHA, EM ALUMÍNIO NA COR CINZA (REF. PINT CZA GLOB W-2301), COM VIDRO DUPLO (8mm) DO TIPO VIDRO LAMINADO COOL LITE 150ST (COM INSULAMENTO = SCREENLINE SL20 COM CORDÃO), ENCASTILHADA - FORNECIMENTO E INSTALAÇÃO	Material		UN	1,0000000	4.700,00	4.700,00
					MO sem LS =>	0,00	LS =>	0,00	MO com LS =>
					Valor do BDI =>	922,14		Valor com BDI =>	5.622,14
					Quant. =>		6,00	Preço Total =>	33.732,84
4.3.28	Código	Banco	Descrição	Tipo		Und	Quant.	Valor Unit	Total
Composição	25716	Próprio	JANELA TIPO MAXIM-AR, DIM (0,5x0,6), 1 FOLHA, EM ALUMÍNIO NA COR CINZA (REF. PINT CZA GLOB W-2301), COM VIDRO DO TIPO LAMINADO COOL LITE 150ST (6mm) E COM APLICAÇÃO DE PELÍCULA JATEADA NA FACE INTERNA. ENCASTILHADA - FORNECIMENTO E INSTALAÇÃO	ESQV - ESQUADRIAS/FERRAGENS/VIDROS		UN	1,0000000	349,20	349,20
Insumo	43770	Próprio	JANELA TIPO MAXIM-AR, DIM (0,5x0,6), 1 FOLHA, EM ALUMÍNIO NA COR CINZA (REF. PINT CZA GLOB W-2301), COM VIDRO DO TIPO LAMINADO COOL LITE 150ST (6mm) E COM APLICAÇÃO DE PELÍCULA JATEADA NA FACE INTERNA. ENCASTILHADA - FORNECIMENTO E INSTALAÇÃO	Material		UN	1,0000000	349,20	349,20
					MO sem LS =>	0,00	LS =>	0,00	MO com LS =>
					Valor do BDI =>	68,51		Valor com BDI =>	417,71
					Quant. =>		4,00	Preço Total =>	1.670,84
4.3.29	Código	Banco	Descrição	Tipo		Und	Quant.	Valor Unit	Total
Composição	25724	Próprio	JANELA TIPO MAXIM-AR, DIM (0,9x0,5), 1 FOLHA, EM ALUMÍNIO NA COR CINZA (REF. PINT CZA GLOB W-2301), COM VIDRO DUPLO (8mm) DO TIPO VIDRO LAMINADO COOL LITE 150ST (COM INSULAMENTO = SCREENLINE SL20 COM CORDÃO), ENCASTILHADA - FORNECIMENTO E INSTALAÇÃO	ESQV - ESQUADRIAS/FERRAGENS/VIDROS		UN	1,0000000	2.169,78	2.169,78
Insumo	43773	Próprio	JANELA TIPO MAXIM-AR, DIM (0,9x0,5), 1 FOLHA, EM ALUMÍNIO NA COR CINZA (REF. PINT CZA GLOB W-2301), COM VIDRO DUPLO (8mm) DO TIPO VIDRO LAMINADO COOL LITE 150ST (COM INSULAMENTO = SCREENLINE SL20 COM CORDÃO), ENCASTILHADA - FORNECIMENTO E INSTALAÇÃO	Material		UN	1,0000000	2.169,78	2.169,78
					MO sem LS =>	0,00	LS =>	0,00	MO com LS =>
					Valor do BDI =>	425,71		Valor com BDI =>	2.595,49
					Quant. =>		1,00	Preço Total =>	2.595,49
4.3.30	Código	Banco	Descrição	Tipo		Und	Quant.	Valor Unit	Total
Composição	25725	Próprio	JANELA TIPO MAXIM-AR, DIM (1,3x1,2), 1 FOLHA, EM ALUMÍNIO NA COR CINZA (REF. PINT CZA GLOB W-2301), COM VIDRO DUPLO (8mm) DO TIPO VIDRO LAMINADO COOL LITE 150ST (COM INSULAMENTO = SCREENLINE SL20 COM CORDÃO), ENCASTILHADA - FORNECIMENTO E INSTALAÇÃO	ESQV - ESQUADRIAS/FERRAGENS/VIDROS		UN	1,0000000	7.335,00	7.335,00
Insumo	43774	Próprio	JANELA TIPO MAXIM-AR, DIM (1,3x1,2), 1 FOLHA, EM ALUMÍNIO NA COR CINZA (REF. PINT CZA GLOB W-2301), COM VIDRO DUPLO (8mm) DO TIPO VIDRO LAMINADO COOL LITE 150ST (COM INSULAMENTO = SCREENLINE SL20 COM CORDÃO), ENCASTILHADA - FORNECIMENTO E INSTALAÇÃO	Material		UN	1,0000000	7.335,00	7.335,00
					MO sem LS =>	0,00	LS =>	0,00	MO com LS =>
					Valor do BDI =>	1.439,12		Valor com BDI =>	8.774,12
					Quant. =>		4,00	Preço Total =>	35.096,48
4.3.31	Código	Banco	Descrição	Tipo		Und	Quant.	Valor Unit	Total
Composição	25727	Próprio	JANELA TIPO MAXIM-AR, DIM (1,25x1,15), 1 FOLHA, EM ALUMÍNIO NA COR CINZA (REF. PINT CZA GLOB W-2301), COM VIDRO DUPLO (8mm) DO TIPO VIDRO LAMINADO COOL LITE 150ST (COM INSULAMENTO = SCREENLINE SL20 COM CORDÃO), ENCASTILHADA - FORNECIMENTO E INSTALAÇÃO	ESQV - ESQUADRIAS/FERRAGENS/VIDROS		UN	1,0000000	6.760,00	6.760,00
Insumo	43775	Próprio	JANELA TIPO MAXIM-AR, DIM (1,25x1,15), 1 FOLHA, EM ALUMÍNIO NA COR CINZA (REF. PINT CZA GLOB W-2301), COM VIDRO DUPLO (8mm) DO TIPO VIDRO LAMINADO COOL LITE 150ST (COM INSULAMENTO = SCREENLINE SL20 COM CORDÃO), ENCASTILHADA - FORNECIMENTO E INSTALAÇÃO	Material		UN	1,0000000	6.760,00	6.760,00
					MO sem LS =>	0,00	LS =>	0,00	MO com LS =>
					Valor do BDI =>	1.326,31		Valor com BDI =>	8.086,31
					Quant. =>		1,00	Preço Total =>	8.086,31


<div>Secretaria de Projetos Estratégicos</div> <div></div>										
PLANILHA ORÇAMENTÁRIA ANALÍTICA SEM DESONERAÇÃO										
Obra:	CONTRATAÇÃO DE EMPRESA ESPECIALIZADA EM ENGENHARIA PARA REQUALIFICAÇÃO DA FACADA DO HOSPITAL OTÁVIO DE FREITAS, NO MUNICÍPIO DO RECIFE, NO ESTADO DE PERNAMBUCO.						Responsável técnico:	MAYARA DANIELLE LEITE		
Local:	Hospital Otávio de Freitas, R. Aprígio Guimarães, 600 - Tejipio, Recife - PE, 50920-640						BDI DE SERVIÇO:	24,20%		
Data base:	SINAPI 03/2026, DNIT 01/2026 E COMPOSIÇÕES PRÓPRIAS						BDI FORNECIMENTOS	15,28% E 19,62%		
Prazo de execução:	6 MESES						ENCARGOS SOCIAIS	114,63% (HORA); 70,67% (MÊS)		
						Valor Final do Orçamento COM BDI	R\$ 24.126.790,12			
						Valor do BDI	R\$ 4.322.003,35			
						Valor Final do Orçamento SEM BDI	R\$ 19.804.786,77			
4.3.32	Código	Banco	Descrição	Tipo	Und	Quant.	Valor Unit	Total		
Composição	25728	Próprio	JANELA TIPO MAXIM-AR, DIM (0,95x1,2), 1 FOLHA, EM ALUMÍNIO NA COR CINZA (REF. PINT CZA GLOB W-2301), COM VIDRO DUPLO (8mm) DO TIPO VIDRO LAMINADO COOL LITE 150ST (COM INSULAMENTO = SCREENLINE SL20 COM CORDÃO). ENCASTILHADA - FORNECIMENTO E INSTALAÇÃO	ESQV - ESQUADRIAS/FERRAGENS/VIDROS	UN	1,0000000	5.360,00	5.360,00		
Insumo	43777	Próprio	JANELA TIPO MAXIM-AR, DIM (0,95x1,2), 1 FOLHA, EM ALUMÍNIO NA COR CINZA (REF. PINT CZA GLOB W-2301), COM VIDRO DUPLO (8mm) DO TIPO VIDRO LAMINADO COOL LITE 150ST (COM INSULAMENTO = SCREENLINE SL20 COM CORDÃO). ENCASTILHADA - FORNECIMENTO E INSTALAÇÃO	Material	UN	1,0000000	5.360,00	5.360,00		
					MO sem LS =>	0,00	LS =>	0,00	MO com LS =>	0,00
					Valor do BDI =>	1.051,63	Valor com BDI =>			6.411,63
					Quant. =>	1,00	Preço Total =>	6.411,63		
4.3.33	Código	Banco	Descrição	Tipo	Und	Quant.	Valor Unit	Total		
Composição	25729	Próprio	JANELA TIPO MAXIM-AR, DIM (0,95x1,15), 1 FOLHA, EM ALUMÍNIO NA COR CINZA (REF. PINT CZA GLOB W-2301), COM VIDRO DUPLO (8mm) DO TIPO VIDRO LAMINADO COOL LITE 150ST (COM INSULAMENTO = SCREENLINE SL20 COM CORDÃO). ENCASTILHADA - FORNECIMENTO E INSTALAÇÃO	ESQV - ESQUADRIAS/FERRAGENS/VIDROS	UN	1,0000000	5.135,00	5.135,00		
Insumo	43778	Próprio	JANELA TIPO MAXIM-AR, DIM (0,95x1,15), 1 FOLHA, EM ALUMÍNIO NA COR CINZA (REF. PINT CZA GLOB W-2301), COM VIDRO DUPLO (8mm) DO TIPO VIDRO LAMINADO COOL LITE 150ST (COM INSULAMENTO = SCREENLINE SL20 COM CORDÃO). ENCASTILHADA - FORNECIMENTO E INSTALAÇÃO	Material	UN	1,0000000	5.135,00	5.135,00		
					MO sem LS =>	0,00	LS =>	0,00	MO com LS =>	0,00
					Valor do BDI =>	1.007,48	Valor com BDI =>			6.142,48
					Quant. =>	1,00	Preço Total =>	6.142,48		
4.3.34	Código	Banco	Descrição	Tipo	Und	Quant.	Valor Unit	Total		
Composição	25732	Próprio	JANELA TIPO MAXIM-AR, DIM (0,55x1,1), 1 FOLHA, EM ALUMÍNIO NA COR CINZA (REF. PINT CZA GLOB W-2301), COM VIDRO DUPLO (8mm) DO TIPO VIDRO LAMINADO COOL LITE 150ST (COM INSULAMENTO = SCREENLINE SL20 COM CORDÃO). ENCASTILHADA - FORNECIMENTO E INSTALAÇÃO	ESQV - ESQUADRIAS/FERRAGENS/VIDROS	UN	1,0000000	2.917,15	2.917,15		
Insumo	43781	Próprio	JANELA TIPO MAXIM-AR, DIM (0,55x1,1), 1 FOLHA, EM ALUMÍNIO NA COR CINZA (REF. PINT CZA GLOB W-2301), COM VIDRO DUPLO (8mm) DO TIPO VIDRO LAMINADO COOL LITE 150ST (COM INSULAMENTO = SCREENLINE SL20 COM CORDÃO). ENCASTILHADA - FORNECIMENTO E INSTALAÇÃO	Material	UN	1,0000000	2.917,15	2.917,15		
					MO sem LS =>	0,00	LS =>	0,00	MO com LS =>	0,00
					Valor do BDI =>	572,34	Valor com BDI =>			3.489,49
					Quant. =>	1,00	Preço Total =>	3.489,49		
4.3.35	Código	Banco	Descrição	Tipo	Und	Quant.	Valor Unit	Total		
Composição	25733	Próprio	JANELA TIPO MAXIM-AR, DIM (0,45x0,95), 1 FOLHA, EM ALUMÍNIO NA COR CINZA (REF. PINT CZA GLOB W-2301), COM VIDRO DUPLO (8mm) DO TIPO VIDRO LAMINADO COOL LITE 150ST (COM INSULAMENTO = SCREENLINE SL20 COM CORDÃO). ENCASTILHADA - FORNECIMENTO E INSTALAÇÃO	ESQV - ESQUADRIAS/FERRAGENS/VIDROS	UN	1,0000000	2.061,29	2.061,29		
Insumo	43782	Próprio	JANELA TIPO MAXIM-AR, DIM (0,45x0,95), 1 FOLHA, EM ALUMÍNIO NA COR CINZA (REF. PINT CZA GLOB W-2301), COM VIDRO DUPLO (8mm) DO TIPO VIDRO LAMINADO COOL LITE 150ST (COM INSULAMENTO = SCREENLINE SL20 COM CORDÃO). ENCASTILHADA - FORNECIMENTO E INSTALAÇÃO	Material	UN	1,0000000	2.061,29	2.061,29		
					MO sem LS =>	0,00	LS =>	0,00	MO com LS =>	0,00
					Valor do BDI =>	404,42	Valor com BDI =>			2.465,71
					Quant. =>	1,00	Preço Total =>	2.465,71		
4.3.36	Código	Banco	Descrição	Tipo	Und	Quant.	Valor Unit	Total		
Composição	25734	Próprio	JANELA TIPO MAXIM-AR, DIM (1,1x1), 1 FOLHA, EM ALUMÍNIO NA COR CINZA (REF. PINT CZA GLOB W-2301), COM VIDRO DUPLO (8mm) DO TIPO VIDRO LAMINADO COOL LITE 150ST (COM INSULAMENTO = SCREENLINE SL20 COM CORDÃO). ENCASTILHADA - FORNECIMENTO E INSTALAÇÃO	ESQV - ESQUADRIAS/FERRAGENS/VIDROS	UN	1,0000000	5.170,00	5.170,00		
Insumo	43783	Próprio	JANELA TIPO MAXIM-AR, DIM (1,1x1), 1 FOLHA, EM ALUMÍNIO NA COR CINZA (REF. PINT CZA GLOB W-2301), COM VIDRO DUPLO (8mm) DO TIPO VIDRO LAMINADO COOL LITE 150ST (COM INSULAMENTO = SCREENLINE SL20 COM CORDÃO). ENCASTILHADA - FORNECIMENTO E INSTALAÇÃO	Material	UN	1,0000000	5.170,00	5.170,00		
					MO sem LS =>	0,00	LS =>	0,00	MO com LS =>	0,00
					Valor do BDI =>	1.014,35	Valor com BDI =>			6.184,35
					Quant. =>	1,00	Preço Total =>	6.184,35		
4.3.37	Código	Banco	Descrição	Tipo	Und	Quant.	Valor Unit	Total		
Composição	25736	Próprio	JANELA TIPO MAXIM-AR, DIM (0,5x1,05), 1 FOLHA, EM ALUMÍNIO NA COR CINZA (REF. PINT CZA GLOB W-2301), COM VIDRO DUPLO (8mm) DO TIPO VIDRO LAMINADO COOL LITE 150ST (COM INSULAMENTO = SCREENLINE SL20 COM CORDÃO). ENCASTILHADA - FORNECIMENTO E INSTALAÇÃO	ESQV - ESQUADRIAS/FERRAGENS/VIDROS	UN	1,0000000	2.531,41	2.531,41		
Insumo	43784	Próprio	JANELA TIPO MAXIM-AR, DIM (0,5x1,05), 1 FOLHA, EM ALUMÍNIO NA COR CINZA (REF. PINT CZA GLOB W-2301), COM VIDRO DUPLO (8mm) DO TIPO VIDRO LAMINADO COOL LITE 150ST (COM INSULAMENTO = SCREENLINE SL20 COM CORDÃO). ENCASTILHADA - FORNECIMENTO E INSTALAÇÃO	Material	UN	1,0000000	2.531,41	2.531,41		
					MO sem LS =>	0,00	LS =>	0,00	MO com LS =>	0,00
					Valor do BDI =>	496,66	Valor com BDI =>			3.028,07
					Quant. =>	3,00	Preço Total =>	9.084,21		
4.3.38	Código	Banco	Descrição	Tipo	Und	Quant.	Valor Unit	Total		
Composição	25737	Próprio	JANELA TIPO MAXIM-AR, DIM (0,95x0,45), 1 FOLHA, EM ALUMÍNIO NA COR CINZA (REF. PINT CZA GLOB W-2301), COM VIDRO DUPLO (8mm) DO TIPO VIDRO LAMINADO COOL LITE 150ST (COM INSULAMENTO = SCREENLINE SL20 COM CORDÃO). ENCASTILHADA - FORNECIMENTO E INSTALAÇÃO	ESQV - ESQUADRIAS/FERRAGENS/VIDROS	UN	1,0000000	2.061,29	2.061,29		


<div>Secretaria de Projetos Estratégicos</div> <div></div>									
PLANILHA ORÇAMENTÁRIA ANALÍTICA SEM DESONERAÇÃO									
Obra:	CONTRATAÇÃO DE EMPRESA ESPECIALIZADA EM ENGENHARIA PARA REQUALIFICAÇÃO DA FACHADA DO HOSPITAL OTÁVIO DE FREITAS, NO MUNICÍPIO DO RECIFE, NO ESTADO DE PERNAMBUCO.							Responsável técnico:	MAYARA DANIELLE LEITE
Local:	Hospital Otávio de Freitas, R. Aprígio Guimarães, 600 - Tejoipio, Recife - PE, 50920-640							BDI DE SERVIÇO:	24,20%
Data base:	SINAPI 03/2026, DNIT 01/2026 E COMPOSIÇÕES PRÓPRIAS							BDI FORNECIMENTOS	15,28% E 19,62%
Prazo de execução:	6 MESES							ENCARGOS SOCIAIS	114,63% (HORA); 70,67% (MÊS)
						Valor Final do Orçamento COM BDI		R\$ 24.126.790,12	
						Valor do BDI		R\$ 4.322.003,35	
						Valor Final do Orçamento SEM BDI		R\$ 19.804.786,77	
Insumo	43785	Próprio	JANELA TIPO MAXIM-AR, DIM (0,95x0,45), 1 FOLHA, EM ALUMÍNIO NA COR CINZA (REF. PINT CZA GLOB W-2301), COM VIDRO DUPLO (8mm) DO TIPO VIDRO LAMINADO COOL LITE 150ST (COM INSULAMENTO = SCREENLINE SL20 COM CORDÃO). ENCASTILHADA - FORNECIMENTO E INSTALAÇÃO	Material		UN	1,0000000	2.061,29	2.061,29
					MO sem LS =>	0,00	LS =>	0,00	MO com LS =>
					Valor do BDI =>	404,42	Valor com BDI =>		2.465,71
					Quant. =>		1,00	Preço Total =>	2.465,71
4.3.39	Código	Banco	Descrição	Tipo		Und	Quant.	Valor Unit	Total
Composição	25739	Próprio	JANELA TIPO MAXIM-AR, DIM (0,55x1,15), 1 FOLHA, EM ALUMÍNIO NA COR CINZA (REF. PINT CZA GLOB W-2301), COM VIDRO DUPLO (8mm) DO TIPO VIDRO LAMINADO COOL LITE 150ST (COM INSULAMENTO = SCREENLINE SL20 COM CORDÃO). ENCASTILHADA - FORNECIMENTO E INSTALAÇÃO	ESQV - ESQUADRIAS/FERRAGENS/VIDROS		UN	1,0000000	3.049,75	3.049,75
Insumo	43787	Próprio	JANELA TIPO MAXIM-AR, DIM (0,55x1,15), 1 FOLHA, EM ALUMÍNIO NA COR CINZA (REF. PINT CZA GLOB W-2301), COM VIDRO DUPLO (8mm) DO TIPO VIDRO LAMINADO COOL LITE 150ST (COM INSULAMENTO = SCREENLINE SL20 COM CORDÃO). ENCASTILHADA - FORNECIMENTO E INSTALAÇÃO	Material		UN	1,0000000	3.049,75	3.049,75
					MO sem LS =>	0,00	LS =>	0,00	MO com LS =>
					Valor do BDI =>	598,36	Valor com BDI =>		3.648,11
					Quant. =>		3,00	Preço Total =>	10.944,33
4.3.40	Código	Banco	Descrição	Tipo		Und	Quant.	Valor Unit	Total
Composição	25752	Próprio	JANELA TIPO MAXIM-AR, DIM (1,15x1,15), 1 FOLHA, EM ALUMÍNIO NA COR CINZA (REF. PINT CZA GLOB W-2301), COM VIDRO DUPLO (8mm) DO TIPO VIDRO LAMINADO COOL LITE 150ST (COM INSULAMENTO = SCREENLINE SL20 COM CORDÃO). ENCASTILHADA - FORNECIMENTO E INSTALAÇÃO	ESQV - ESQUADRIAS/FERRAGENS/VIDROS		UN	1,0000000	6.215,00	6.215,00
Insumo	43794	Próprio	JANELA TIPO MAXIM-AR, DIM (1,15x1,15), 1 FOLHA, EM ALUMÍNIO NA COR CINZA (REF. PINT CZA GLOB W-2301), COM VIDRO DUPLO (8mm) DO TIPO VIDRO LAMINADO COOL LITE 150ST (COM INSULAMENTO = SCREENLINE SL20 COM CORDÃO). ENCASTILHADA - FORNECIMENTO E INSTALAÇÃO	Material		UN	1,0000000	6.215,00	6.215,00
					MO sem LS =>	0,00	LS =>	0,00	MO com LS =>
					Valor do BDI =>	1.219,38	Valor com BDI =>		7.434,38
					Quant. =>		1,00	Preço Total =>	7.434,38
4.3.41	Código	Banco	Descrição	Tipo		Und	Quant.	Valor Unit	Total
Composição	25757	Próprio	JANELA TIPO MAXIM-AR, DIM (0,95x0,5), 1 FOLHA, EM ALUMÍNIO NA COR CINZA (REF. PINT CZA GLOB W-2301), COM VIDRO DUPLO (8mm) DO TIPO VIDRO LAMINADO COOL LITE 150ST (COM INSULAMENTO = SCREENLINE SL20 COM CORDÃO). ENCASTILHADA - FORNECIMENTO E INSTALAÇÃO	ESQV - ESQUADRIAS/FERRAGENS/VIDROS		UN	1,0000000	2.290,33	2.290,33
Insumo	43798	Próprio	JANELA TIPO MAXIM-AR, DIM (0,95x0,5), 1 FOLHA, EM ALUMÍNIO NA COR CINZA (REF. PINT CZA GLOB W-2301), COM VIDRO DUPLO (8mm) DO TIPO VIDRO LAMINADO COOL LITE 150ST (COM INSULAMENTO = SCREENLINE SL20 COM CORDÃO). ENCASTILHADA - FORNECIMENTO E INSTALAÇÃO	Material		UN	1,0000000	2.290,33	2.290,33
					MO sem LS =>	0,00	LS =>	0,00	MO com LS =>
					Valor do BDI =>	449,36	Valor com BDI =>		2.739,69
					Quant. =>		1,00	Preço Total =>	2.739,69
4.3.42	Código	Banco	Descrição	Tipo		Und	Quant.	Valor Unit	Total
Composição	25759	Próprio	JANELA TIPO MAXIM-AR, DIM (1x0,6), 1 FOLHA, EM ALUMÍNIO NA COR CINZA (REF. PINT CZA GLOB W-2301), COM VIDRO DUPLO (8mm) DO TIPO VIDRO LAMINADO COOL LITE 150ST (COM INSULAMENTO = SCREENLINE SL20 COM CORDÃO). ENCASTILHADA - FORNECIMENTO E INSTALAÇÃO	ESQV - ESQUADRIAS/FERRAGENS/VIDROS		UN	1,0000000	2.893,04	2.893,04
Insumo	43799	Próprio	JANELA TIPO MAXIM-AR, DIM (1x0,6), 1 FOLHA, EM ALUMÍNIO NA COR CINZA (REF. PINT CZA GLOB W-2301), COM VIDRO DUPLO (8mm) DO TIPO VIDRO LAMINADO COOL LITE 150ST (COM INSULAMENTO = SCREENLINE SL20 COM CORDÃO). ENCASTILHADA - FORNECIMENTO E INSTALAÇÃO	Material		UN	1,0000000	2.893,04	2.893,04
					MO sem LS =>	0,00	LS =>	0,00	MO com LS =>
					Valor do BDI =>	567,61	Valor com BDI =>		3.460,65
					Quant. =>		6,00	Preço Total =>	20.763,90
4.3.43	Código	Banco	Descrição	Tipo		Und	Quant.	Valor Unit	Total
Composição	25760	Próprio	JANELA TIPO MAXIM-AR, DIM (1,3x0,5), 1 FOLHA, EM ALUMÍNIO NA COR CINZA (REF. PINT CZA GLOB W-2301), COM VIDRO DUPLO (8mm) DO TIPO VIDRO LAMINADO COOL LITE 150ST (COM INSULAMENTO = SCREENLINE SL20 COM CORDÃO). ENCASTILHADA - FORNECIMENTO E INSTALAÇÃO	ESQV - ESQUADRIAS/FERRAGENS/VIDROS		UN	1,0000000	3.134,13	3.134,13
Insumo	43800	Próprio	JANELA TIPO MAXIM-AR, DIM (1,3x0,5), 1 FOLHA, EM ALUMÍNIO NA COR CINZA (REF. PINT CZA GLOB W-2301), COM VIDRO DUPLO (8mm) DO TIPO VIDRO LAMINADO COOL LITE 150ST (COM INSULAMENTO = SCREENLINE SL20 COM CORDÃO). ENCASTILHADA - FORNECIMENTO E INSTALAÇÃO	Material		UN	1,0000000	3.134,13	3.134,13
					MO sem LS =>	0,00	LS =>	0,00	MO com LS =>
					Valor do BDI =>	614,91	Valor com BDI =>		3.749,04
					Quant. =>		1,00	Preço Total =>	3.749,04
4.3.44	Código	Banco	Descrição	Tipo		Und	Quant.	Valor Unit	Total
Composição	25761	Próprio	JANELA TIPO MAXIM-AR, DIM (0,55x1,4), 1 FOLHA, EM ALUMÍNIO NA COR CINZA (REF. PINT CZA GLOB W-2301), COM VIDRO DUPLO (8mm) DO TIPO VIDRO LAMINADO COOL LITE 150ST (COM INSULAMENTO = SCREENLINE SL20 COM CORDÃO). ENCASTILHADA - FORNECIMENTO E INSTALAÇÃO	ESQV - ESQUADRIAS/FERRAGENS/VIDROS		UN	1,0000000	3.712,74	3.712,74
Insumo	43802	Próprio	JANELA TIPO MAXIM-AR, DIM (0,55x1,4), 1 FOLHA, EM ALUMÍNIO NA COR CINZA (REF. PINT CZA GLOB W-2301), COM VIDRO DUPLO (8mm) DO TIPO VIDRO LAMINADO COOL LITE 150ST (COM INSULAMENTO = SCREENLINE SL20 COM CORDÃO). ENCASTILHADA - FORNECIMENTO E INSTALAÇÃO	Material		UN	1,0000000	3.712,74	3.712,74
					MO sem LS =>	0,00	LS =>	0,00	MO com LS =>
					Valor do BDI =>	728,43	Valor com BDI =>		4.441,17
					Quant. =>		3,00	Preço Total =>	13.323,51


<div><div>Secretaria de Projetos Estratégicos</div><div></div><div>GOVERNO PERNAMBUCO</div></div>									
PLANILHA ORÇAMENTÁRIA ANALÍTICA SEM DESONERAÇÃO									
Obra:	CONTRATAÇÃO DE EMPRESA ESPECIALIZADA EM ENGENHARIA PARA REQUALIFICAÇÃO DA FACHADA DO HOSPITAL OTÁVIO DE FREITAS, NO MUNICÍPIO DO RECIFE, NO ESTADO DE PERNAMBUCO.						Responsável técnico:	MAYARA DANIELLE LEITE	
Local:	Hospital Otávio de Freitas, R. Aprígio Guimarães, 600 - Tejoipio, Recife - PE, 50920-640						BDI DE SERVIÇO:	24,20%	
Data base:	SINAPI 03/2026, DNIT 01/2026 E COMPOSIÇÕES PRÓPRIAS						BDI FORNECIMENTOS	15,28% E 19,62%	
Prazo de execução:	6 MESES						ENCARGOS SOCIAIS	114,63% (HORA); 70,67% (MÊS)	
						Valor Final do Orçamento COM BDI	R\$ 24.126.790,12		
						Valor do BDI	R\$ 4.322.003,35		
						Valor Final do Orçamento SEM BDI	R\$ 19.804.786,77		
4.3.45	Código	Banco	Descrição	Tipo	Und	Quant.	Valor Unit	Total	
Composição	25762	Próprio	JANELA TIPO MAXIM-AR, DIM (0,6x0,5), 1 FOLHA, EM ALUMÍNIO NA COR CINZA (REF. PINT CZA GLOB W-2301), COM VIDRO DUPLO (8mm) DO TIPO VIDRO LAMINADO COOL LITE 150ST (COM INSULAMENTO = SCREENLINE SL20 COM CORDÃO). ENCASTILHADA - FORNECIMENTO E INSTALAÇÃO	ESQV - ESQUADRIAS/FERRAGENS/VIDROS	UN	1,0000000	1.446,52	1.446,52	
Insumo	43803	Próprio	JANELA TIPO MAXIM-AR, DIM (0,6x0,5), 1 FOLHA, EM ALUMÍNIO NA COR CINZA (REF. PINT CZA GLOB W-2301), COM VIDRO DUPLO (8mm) DO TIPO VIDRO LAMINADO COOL LITE 150ST (COM INSULAMENTO = SCREENLINE SL20 COM CORDÃO). ENCASTILHADA - FORNECIMENTO E INSTALAÇÃO	Material	UN	1,0000000	1.446,52	1.446,52	
					MO sem LS =>	0,00	LS =>	0,00	0,00
					Valor do BDI =>	283,80	Valor com BDI =>	1.730,32	
					Quant. =>	3,00	Preço Total =>	5.190,96	
4.3.46	Código	Banco	Descrição	Tipo	Und	Quant.	Valor Unit	Total	
Composição	97108	Próprio	JANELA TIPO MAXIM-AR, DIM (0,95x0,85), 1 FOLHA, EM ALUMÍNIO NA COR CINZA (REF. PINT CZA GLOB W-2301), COM VIDRO DUPLO (8mm) DO TIPO VIDRO LAMINADO COOL LITE 150ST (COM INSULAMENTO = SCREENLINE SL20 COM CORDÃO). ENCASTILHADA - FORNECIMENTO E INSTALAÇÃO	ESQV - ESQUADRIAS/FERRAGENS/VIDROS	UN	1,0000000	3.893,56	3.893,56	
Insumo	43804	Próprio	JANELA TIPO MAXIM-AR, DIM (0,95x0,85), 1 FOLHA, EM ALUMÍNIO NA COR CINZA (REF. PINT CZA GLOB W-2301), COM VIDRO DUPLO (8mm) DO TIPO VIDRO LAMINADO COOL LITE 150ST (COM INSULAMENTO = SCREENLINE SL20 COM CORDÃO). ENCASTILHADA - FORNECIMENTO E INSTALAÇÃO	Material	UN	1,0000000	3.893,56	3.893,56	
					MO sem LS =>	0,00	LS =>	0,00	0,00
					Valor do BDI =>	763,91	Valor com BDI =>	4.657,47	
					Quant. =>	2,00	Preço Total =>	9.314,94	
4.3.47	Código	Banco	Descrição	Tipo	Und	Quant.	Valor Unit	Total	
Composição	97109	Próprio	JANELA TIPO MAXIM-AR, DIM (0,6x1,4), 1 FOLHA FIXA E 1 FOLHA MÓVEL, EM ALUMÍNIO NA COR CINZA (REF. PINT CZA GLOB W-2301), COM VIDRO DO TIPO LAMINADO COOL LITE 150ST (6mm). ENCASTILHADA - FORNECIMENTO E INSTALAÇÃO	ESQV - ESQUADRIAS/FERRAGENS/VIDROS	UN	1,0000000	977,77	977,77	
Insumo	43805	Próprio	JANELA TIPO MAXIM-AR, DIM (0,6x1,4), 1 FOLHA FIXA E 1 FOLHA MÓVEL, EM ALUMÍNIO NA COR CINZA (REF. PINT CZA GLOB W-2301), COM VIDRO DO TIPO LAMINADO COOL LITE 150ST (6mm). ENCASTILHADA - FORNECIMENTO E INSTALAÇÃO	Material	UN	1,0000000	977,77	977,77	
					MO sem LS =>	0,00	LS =>	0,00	0,00
					Valor do BDI =>	191,83	Valor com BDI =>	1.169,60	
					Quant. =>	6,00	Preço Total =>	7.017,60	
4.3.48	Código	Banco	Descrição	Tipo	Und	Quant.	Valor Unit	Total	
Composição	97110	Próprio	JANELA TIPO MAXIM-AR, DIM (1x1,4), 1 FOLHA FIXA E 1 FOLHA MÓVEL, EM ALUMÍNIO NA COR CINZA (REF. PINT CZA GLOB W-2301), COM VIDRO DO TIPO LAMINADO COOL LITE 150ST (6mm). ENCASTILHADA - FORNECIMENTO E INSTALAÇÃO	ESQV - ESQUADRIAS/FERRAGENS/VIDROS	UN	1,0000000	1.629,61	1.629,61	
Insumo	43806	Próprio	JANELA TIPO MAXIM-AR, DIM (1x1,4), 1 FOLHA FIXA E 1 FOLHA MÓVEL, EM ALUMÍNIO NA COR CINZA (REF. PINT CZA GLOB W-2301), COM VIDRO DO TIPO LAMINADO COOL LITE 150ST (6mm). ENCASTILHADA - FORNECIMENTO E INSTALAÇÃO	Material	UN	1,0000000	1.629,61	1.629,61	
					MO sem LS =>	0,00	LS =>	0,00	0,00
					Valor do BDI =>	319,72	Valor com BDI =>	1.949,33	
					Quant. =>	2,00	Preço Total =>	3.898,66	
4.3.49	Código	Banco	Descrição	Tipo	Und	Quant.	Valor Unit	Total	
Composição	97111	Próprio	JANELA TIPO MAXIM-AR, DIM (1,15x1,4), 1 FOLHA FIXA E 1 FOLHA MÓVEL, EM ALUMÍNIO NA COR CINZA (REF. PINT CZA GLOB W-2301), COM VIDRO DO TIPO LAMINADO COOL LITE 150ST (6mm). ENCASTILHADA - FORNECIMENTO E INSTALAÇÃO	ESQV - ESQUADRIAS/FERRAGENS/VIDROS	UN	1,0000000	1.874,06	1.874,06	
Insumo	43807	Próprio	JANELA TIPO MAXIM-AR, DIM (1,15x1,4), 1 FOLHA FIXA E 1 FOLHA MÓVEL, EM ALUMÍNIO NA COR CINZA (REF. PINT CZA GLOB W-2301), COM VIDRO DO TIPO LAMINADO COOL LITE 150ST (6mm). ENCASTILHADA - FORNECIMENTO E INSTALAÇÃO	Material	UN	1,0000000	1.874,06	1.874,06	
					MO sem LS =>	0,00	LS =>	0,00	0,00
					Valor do BDI =>	367,69	Valor com BDI =>	2.241,75	
					Quant. =>	61,00	Preço Total =>	136.746,75	
4.3.50	Código	Banco	Descrição	Tipo	Und	Quant.	Valor Unit	Total	
Composição	97112	Próprio	JANELA TIPO MAXIM-AR, DIM (1x1,8), 1 FOLHA FIXA E 1 FOLHA MÓVEL, EM ALUMÍNIO NA COR CINZA (REF. PINT CZA GLOB W-2301), COM VIDRO DO TIPO LAMINADO COOL LITE 150ST (6mm). ENCASTILHADA - FORNECIMENTO E INSTALAÇÃO	ESQV - ESQUADRIAS/FERRAGENS/VIDROS	UN	1,0000000	2.095,22	2.095,22	
Insumo	43808	Próprio	JANELA TIPO MAXIM-AR, DIM (1x1,8), 1 FOLHA FIXA E 1 FOLHA MÓVEL, EM ALUMÍNIO NA COR CINZA (REF. PINT CZA GLOB W-2301), COM VIDRO DO TIPO LAMINADO COOL LITE 150ST (6mm). ENCASTILHADA - FORNECIMENTO E INSTALAÇÃO	Material	UN	1,0000000	2.095,22	2.095,22	
					MO sem LS =>	0,00	LS =>	0,00	0,00
					Valor do BDI =>	411,08	Valor com BDI =>	2.506,30	
					Quant. =>	16,00	Preço Total =>	40.100,80	
4.3.51	Código	Banco	Descrição	Tipo	Und	Quant.	Valor Unit	Total	
Composição	97114	Próprio	JANELA TIPO MAXIM-AR, DIM (1,25x1,4), 1 FOLHA FIXA E 1 FOLHA MÓVEL, EM ALUMÍNIO NA COR CINZA (REF. PINT CZA GLOB W-2301), COM VIDRO DO TIPO LAMINADO COOL LITE 150ST (6mm). ENCASTILHADA - FORNECIMENTO E INSTALAÇÃO	ESQV - ESQUADRIAS/FERRAGENS/VIDROS	UN	1,0000000	2.037,02	2.037,02	
Insumo	43809	Próprio	JANELA TIPO MAXIM-AR, DIM (1,25x1,4), 1 FOLHA FIXA E 1 FOLHA MÓVEL, EM ALUMÍNIO NA COR CINZA (REF. PINT CZA GLOB W-2301), COM VIDRO DO TIPO LAMINADO COOL LITE 150ST (6mm). ENCASTILHADA - FORNECIMENTO E INSTALAÇÃO	Material	UN	1,0000000	2.037,02	2.037,02	
					MO sem LS =>	0,00	LS =>	0,00	0,00
					Valor do BDI =>	399,66	Valor com BDI =>	2.436,68	
					Quant. =>	47,00	Preço Total =>	114.523,96	
4.3.52	Código	Banco	Descrição	Tipo	Und	Quant.	Valor Unit	Total	


<div>Secretaria de Projetos Estratégicos</div> <div><div></div><div>GOVERNO PERNAMBUCO</div></div>										
PLANILHA ORÇAMENTÁRIA ANALÍTICA SEM DESONERAÇÃO										
Obra:	CONTRATAÇÃO DE EMPRESA ESPECIALIZADA EM ENGENHARIA PARA REQUALIFICAÇÃO DA FACHADA DO HOSPITAL OTÁVIO DE FREITAS, NO MUNICÍPIO DO RECIFE, NO ESTADO DE PERNAMBUCO.						Responsável técnico:	MAYARA DANIELLE LEITE		
Local:	Hospital Otávio de Freitas, R. Aprígio Guimarães, 600 - Tejoipio, Recife - PE, 50920-640						BDI DE SERVIÇO:	24,20%		
Data base:	SINAPI 03/2026, DNIT 01/2026 E COMPOSIÇÕES PRÓPRIAS						BDI FORNECIMENTOS	15,28% E 19,62%		
Prazo de execução:	6 MESES						ENCARGOS SOCIAIS	114,63% (HORA); 70,67% (MÊS)		
						Valor Final do Orçamento COM BDI	R\$ 24.126.790,12			
						Valor do BDI	R\$ 4.322.003,35			
						Valor Final do Orçamento SEM BDI	R\$ 19.804.786,77			
Composição	97116	Próprio	JANELA TIPO MAXIM-AR, DIM (0,9x1,4), 1 FOLHA FIXA E 1 FOLHA MÓVEL, EM ALUMÍNIO NA COR CINZA (REF. PINT CZA GLOB W-2301), COM VIDRO DO TIPO LAMINADO COOL LITE 150ST (6mm). ENCASTILHADA - FORNECIMENTO E INSTALAÇÃO	ESQV - ESQUADRIAS/FERRAGENS/VIDROS	UN	1,0000000	1.466,65	1.466,65		
Insumo	43812	Próprio	JANELA TIPO MAXIM-AR, DIM (0,9x1,4), 1 FOLHA FIXA E 1 FOLHA MÓVEL, EM ALUMÍNIO NA COR CINZA (REF. PINT CZA GLOB W-2301), COM VIDRO DO TIPO LAMINADO COOL LITE 150ST (6mm). ENCASTILHADA - FORNECIMENTO E INSTALAÇÃO	Material	UN	1,0000000	1.466,65	1.466,65		
					MO sem LS =>	0,00	LS =>	0,00	MO com LS =>	0,00
					Valor do BDI =>	287,75	Valor com BDI =>			1.754,40
					Quant. =>		1,00	Preço Total =>	1.754,40	
4.3.53	Código	Banco	Descrição	Tipo	Und	Quant.	Valor Unit	Total		
Composição	25770	Próprio	JANELA TIPO MAXIM-AR, DIM (0,55x1,4), 1 FOLHA FIXA E 1 FOLHA MÓVEL, EM ALUMÍNIO NA COR CINZA (REF. PINT CZA GLOB W-2301), COM VIDRO DO TIPO LAMINADO COOL LITE 150ST (6mm). ENCASTILHADA - FORNECIMENTO E INSTALAÇÃO	ESQV - ESQUADRIAS/FERRAGENS/VIDROS	UN	1,0000000	896,29	896,29		
Insumo	43813	Próprio	JANELA TIPO MAXIM-AR, DIM (0,55x1,4), 1 FOLHA FIXA E 1 FOLHA MÓVEL, EM ALUMÍNIO NA COR CINZA (REF. PINT CZA GLOB W-2301), COM VIDRO DO TIPO LAMINADO COOL LITE 150ST (6mm). ENCASTILHADA - FORNECIMENTO E INSTALAÇÃO	Material	UN	1,0000000	896,29	896,29		
					MO sem LS =>	0,00	LS =>	0,00	MO com LS =>	0,00
					Valor do BDI =>	175,85	Valor com BDI =>			1.072,14
					Quant. =>		2,00	Preço Total =>	2.144,28	
4.3.54	Código	Banco	Descrição	Tipo	Und	Quant.	Valor Unit	Total		
Composição	25774	Próprio	JANELA TIPO MAXIM-AR, DIM (0,85x1,4), 1 FOLHA FIXA E 1 FOLHA MÓVEL, EM ALUMÍNIO NA COR CINZA (REF. PINT CZA GLOB W-2301), COM VIDRO DO TIPO LAMINADO COOL LITE 150ST (6mm). ENCASTILHADA - FORNECIMENTO E INSTALAÇÃO	ESQV - ESQUADRIAS/FERRAGENS/VIDROS	UN	1,0000000	1.385,17	1.385,17		
Insumo	43817	Próprio	JANELA TIPO MAXIM-AR, DIM (0,85x1,4), 1 FOLHA FIXA E 1 FOLHA MÓVEL, EM ALUMÍNIO NA COR CINZA (REF. PINT CZA GLOB W-2301), COM VIDRO DO TIPO LAMINADO COOL LITE 150ST (6mm). ENCASTILHADA - FORNECIMENTO E INSTALAÇÃO	Material	UN	1,0000000	1.385,17	1.385,17		
					MO sem LS =>	0,00	LS =>	0,00	MO com LS =>	0,00
					Valor do BDI =>	271,77	Valor com BDI =>			1.656,94
					Quant. =>		5,00	Preço Total =>	8.284,70	
4.3.55	Código	Banco	Descrição	Tipo	Und	Quant.	Valor Unit	Total		
Composição	25775	Próprio	JANELA TIPO MAXIM-AR, DIM (0,95x1,75), 1 FOLHA FIXA E 1 FOLHA MÓVEL, EM ALUMÍNIO NA COR CINZA (REF. PINT CZA GLOB W-2301), COM VIDRO DO TIPO LAMINADO COOL LITE 150ST (6mm). ENCASTILHADA - FORNECIMENTO E INSTALAÇÃO	ESQV - ESQUADRIAS/FERRAGENS/VIDROS	UN	1,0000000	1.935,17	1.935,17		
Insumo	43818	Próprio	JANELA TIPO MAXIM-AR, DIM (0,95x1,75), 1 FOLHA FIXA E 1 FOLHA MÓVEL, EM ALUMÍNIO NA COR CINZA (REF. PINT CZA GLOB W-2301), COM VIDRO DO TIPO LAMINADO COOL LITE 150ST (6mm). ENCASTILHADA - FORNECIMENTO E INSTALAÇÃO	Material	UN	1,0000000	1.935,17	1.935,17		
					MO sem LS =>	0,00	LS =>	0,00	MO com LS =>	0,00
					Valor do BDI =>	379,68	Valor com BDI =>			2.314,85
					Quant. =>		1,00	Preço Total =>	2.314,85	
4.3.56	Código	Banco	Descrição	Tipo	Und	Quant.	Valor Unit	Total		
Composição	25776	Próprio	JANELA TIPO MAXIM-AR, DIM (0,5x1,4), 1 FOLHA FIXA E 1 FOLHA MÓVEL, EM ALUMÍNIO NA COR CINZA (REF. PINT CZA GLOB W-2301), COM VIDRO DO TIPO LAMINADO COOL LITE 150ST (6mm) E COM APLICAÇÃO DE PELÍCULA JATEADA NA FACE INTERNA. ENCASTILHADA - FORNECIMENTO E INSTALAÇÃO	ESQV - ESQUADRIAS/FERRAGENS/VIDROS	UN	1,0000000	814,81	814,81		
Insumo	43819	Próprio	JANELA TIPO MAXIM-AR, DIM (0,5x1,4), 1 FOLHA FIXA E 1 FOLHA MÓVEL, EM ALUMÍNIO NA COR CINZA (REF. PINT CZA GLOB W-2301), COM VIDRO DO TIPO LAMINADO COOL LITE 150ST (6mm) E COM APLICAÇÃO DE PELÍCULA JATEADA NA FACE INTERNA. ENCASTILHADA - FORNECIMENTO E INSTALAÇÃO	Material	UN	1,0000000	814,81	814,81		
					MO sem LS =>	0,00	LS =>	0,00	MO com LS =>	0,00
					Valor do BDI =>	159,86	Valor com BDI =>			974,67
					Quant. =>		2,00	Preço Total =>	1.949,34	
4.3.57	Código	Banco	Descrição	Tipo	Und	Quant.	Valor Unit	Total		
Composição	25777	Próprio	JANELA TIPO MAXIM-AR, DIM (1x1,4), 1 FOLHA FIXA E 1 FOLHA MÓVEL, EM ALUMÍNIO NA COR CINZA (REF. PINT CZA GLOB W-2301), COM VIDRO DO TIPO LAMINADO COOL LITE 150ST (6mm) E COM APLICAÇÃO DE PELÍCULA JATEADA NA FACE INTERNA. ENCASTILHADA - FORNECIMENTO E INSTALAÇÃO	ESQV - ESQUADRIAS/FERRAGENS/VIDROS	UN	1,0000000	1.629,61	1.629,61		
Insumo	43820	Próprio	JANELA TIPO MAXIM-AR, DIM (1x1,4), 1 FOLHA FIXA E 1 FOLHA MÓVEL, EM ALUMÍNIO NA COR CINZA (REF. PINT CZA GLOB W-2301), COM VIDRO DO TIPO LAMINADO COOL LITE 150ST (6mm) E COM APLICAÇÃO DE PELÍCULA JATEADA NA FACE INTERNA. ENCASTILHADA - FORNECIMENTO E INSTALAÇÃO	Material	UN	1,0000000	1.629,61	1.629,61		
					MO sem LS =>	0,00	LS =>	0,00	MO com LS =>	0,00
					Valor do BDI =>	319,72	Valor com BDI =>			1.949,33
					Quant. =>		2,00	Preço Total =>	3.898,66	
4.3.58	Código	Banco	Descrição	Tipo	Und	Quant.	Valor Unit	Total		
Composição	97124	Próprio	JANELA TIPO MAXIM-AR, DIM (1,25x1,4), 1 FOLHA FIXA E 1 FOLHA MÓVEL, EM ALUMÍNIO NA COR CINZA (REF. PINT CZA GLOB W-2301), COM VIDRO DO TIPO LAMINADO COOL LITE 150ST (6mm) E COM APLICAÇÃO DE PELÍCULA JATEADA NA FACE INTERNA. ENCASTILHADA - FORNECIMENTO E INSTALAÇÃO	ESQV - ESQUADRIAS/FERRAGENS/VIDROS	UN	1,0000000	2.037,02	2.037,02		
Insumo	43821	Próprio	JANELA TIPO MAXIM-AR, DIM (1,25x1,4), 1 FOLHA FIXA E 1 FOLHA MÓVEL, EM ALUMÍNIO NA COR CINZA (REF. PINT CZA GLOB W-2301), COM VIDRO DO TIPO LAMINADO COOL LITE 150ST (6mm) E COM APLICAÇÃO DE PELÍCULA JATEADA NA FACE INTERNA. ENCASTILHADA - FORNECIMENTO E INSTALAÇÃO	Material	UN	1,0000000	2.037,02	2.037,02		
					MO sem LS =>	0,00	LS =>	0,00	MO com LS =>	0,00
					Valor do BDI =>	399,66	Valor com BDI =>			2.436,68
					Quant. =>		1,00	Preço Total =>	2.436,68	
4.3.59	Código	Banco	Descrição	Tipo	Und	Quant.	Valor Unit	Total		


<div>Secretaria de Projetos Estratégicos</div> <div></div>										
PLANILHA ORÇAMENTÁRIA ANALÍTICA SEM DESONERAÇÃO										
Obra:	CONTRATAÇÃO DE EMPRESA ESPECIALIZADA EM ENGENHARIA PARA REQUALIFICAÇÃO DA FACHADA DO HOSPITAL OTÁVIO DE FREITAS, NO MUNICÍPIO DO RECIFE, NO ESTADO DE PERNAMBUCO.						Responsável técnico:	MAYARA DANIELLE LEITE		
Local:	Hospital Otávio de Freitas, R. Aprígio Guimarães, 600 - Tejoipio, Recife - PE, 50920-640						BDI DE SERVIÇO:	24,20%		
Data base:	SINAPI 03/2026, DNIT 01/2026 E COMPOSIÇÕES PRÓPRIAS						BDI FORNECIMENTOS	15,28% E 19,62%		
Prazo de execução:	6 MESES						ENCARGOS SOCIAIS	114,63% (HORA); 70,67% (MÊS)		
						Valor Final do Orçamento COM BDI	R\$ 24.126.790,12			
						Valor do BDI	R\$ 4.322.003,35			
						Valor Final do Orçamento SEM BDI	R\$ 19.804.786,77			
Composição	97139	Próprio	JANELA TIPO MAXIM-AR, DIM (1x1,8), 1 FOLHA FIXA E 1 FOLHA MÓVEL, EM ALUMÍNIO NA COR CINZA (REF. PINT CZA GLOB W-2301), COM VIDRO DO TIPO LAMINADO COOL LITE 150ST (6mm) E COM APLICAÇÃO DE PELÍCULA JATEADA NA FACE INTERNA. ENCASTILHADA - FORNECIMENTO E INSTALAÇÃO	ESQV - ESQUADRIAS/FERRAGENS/VIDROS	UN	1,0000000	2.095,22	2.095,22		
Insumo	43830	Próprio	JANELA TIPO MAXIM-AR, DIM (1x1,8), 1 FOLHA FIXA E 1 FOLHA MÓVEL, EM ALUMÍNIO NA COR CINZA (REF. PINT CZA GLOB W-2301), COM VIDRO DO TIPO LAMINADO COOL LITE 150ST (6mm) E COM APLICAÇÃO DE PELÍCULA JATEADA NA FACE INTERNA. ENCASTILHADA - FORNECIMENTO E INSTALAÇÃO	Material	UN	1,0000000	2.095,22	2.095,22		
					MO sem LS =>	0,00	LS =>	0,00	MO com LS =>	0,00
					Valor do BDI =>	411,08	Valor com BDI =>			2.506,30
					Quant. =>		21,00	Preço Total =>	52.632,30	
4.3.60	Código	Banco	Descrição	Tipo	Und	Quant.	Valor Unit	Total		
Composição	97141	Próprio	JANELA TIPO MAXIM-AR, DIM (0.55x1,4), 1 FOLHA FIXA E 1 FOLHA MÓVEL, EM ALUMÍNIO NA COR CINZA (REF. PINT CZA GLOB W-2301), COM VIDRO DO TIPO LAMINADO COOL LITE 150ST (6mm) E COM APLICAÇÃO DE PELÍCULA JATEADA NA FACE INTERNA. ENCASTILHADA - FORNECIMENTO E INSTALAÇÃO	ESQV - ESQUADRIAS/FERRAGENS/VIDROS	UN	1,0000000	896,29	896,29		
Insumo	43831	Próprio	JANELA TIPO MAXIM-AR, DIM (0.55x1,4), 1 FOLHA FIXA E 1 FOLHA MÓVEL, EM ALUMÍNIO NA COR CINZA (REF. PINT CZA GLOB W-2301), COM VIDRO DO TIPO LAMINADO COOL LITE 150ST (6mm) E COM APLICAÇÃO DE PELÍCULA JATEADA NA FACE INTERNA. ENCASTILHADA - FORNECIMENTO E INSTALAÇÃO	Material	UN	1,0000000	896,29	896,29		
					MO sem LS =>	0,00	LS =>	0,00	MO com LS =>	0,00
					Valor do BDI =>	175,85	Valor com BDI =>			1.072,14
					Quant. =>		11,00	Preço Total =>	11.793,54	
4.3.61	Código	Banco	Descrição	Tipo	Und	Quant.	Valor Unit	Total		
Composição	97142	Próprio	JANELA TIPO MAXIM-AR, DIM (0.85x1,4), 1 FOLHA FIXA E 1 FOLHA MÓVEL, EM ALUMÍNIO NA COR CINZA (REF. PINT CZA GLOB W-2301), COM VIDRO DO TIPO LAMINADO COOL LITE 150ST (6mm) E COM APLICAÇÃO DE PELÍCULA JATEADA NA FACE INTERNA. ENCASTILHADA - FORNECIMENTO E INSTALAÇÃO	ESQV - ESQUADRIAS/FERRAGENS/VIDROS	UN	1,0000000	1.385,17	1.385,17		
Insumo	43832	Próprio	JANELA TIPO MAXIM-AR, DIM (0.85x1,4), 1 FOLHA FIXA E 1 FOLHA MÓVEL, EM ALUMÍNIO NA COR CINZA (REF. PINT CZA GLOB W-2301), COM VIDRO DO TIPO LAMINADO COOL LITE 150ST (6mm) E COM APLICAÇÃO DE PELÍCULA JATEADA NA FACE INTERNA. ENCASTILHADA - FORNECIMENTO E INSTALAÇÃO	Material	UN	1,0000000	1.385,17	1.385,17		
					MO sem LS =>	0,00	LS =>	0,00	MO com LS =>	0,00
					Valor do BDI =>	271,77	Valor com BDI =>			1.656,94
					Quant. =>		1,00	Preço Total =>	1.656,94	
4.3.62	Código	Banco	Descrição	Tipo	Und	Quant.	Valor Unit	Total		
Composição	97144	Próprio	JANELA TIPO MAXIM-AR, DIM (1,15x1,4), 1 FOLHA FIXA E 1 FOLHA MÓVEL, EM ALUMÍNIO NA COR CINZA (REF. PINT CZA GLOB W-2301), COM VIDRO DO TIPO LAMINADO COOL LITE 150ST (6mm) E COM APLICAÇÃO DE PELÍCULA JATEADA NA FACE INTERNA. ENCASTILHADA - FORNECIMENTO E INSTALAÇÃO	ESQV - ESQUADRIAS/FERRAGENS/VIDROS	UN	1,0000000	1.874,06	1.874,06		
Insumo	43833	Próprio	JANELA TIPO MAXIM-AR, DIM (1,15x1,4), 1 FOLHA FIXA E 1 FOLHA MÓVEL, EM ALUMÍNIO NA COR CINZA (REF. PINT CZA GLOB W-2301), COM VIDRO DO TIPO LAMINADO COOL LITE 150ST (6mm) E COM APLICAÇÃO DE PELÍCULA JATEADA NA FACE INTERNA. ENCASTILHADA - FORNECIMENTO E INSTALAÇÃO	Material	UN	1,0000000	1.874,06	1.874,06		
					MO sem LS =>	0,00	LS =>	0,00	MO com LS =>	0,00
					Valor do BDI =>	367,69	Valor com BDI =>			2.241,75
					Quant. =>		3,00	Preço Total =>	6.725,25	
4.3.63	Código	Banco	Descrição	Tipo	Und	Quant.	Valor Unit	Total		
Composição	97145	Próprio	JANELA TIPO MAXIM-AR, DIM (0.6x1,4), 1 FOLHA FIXA E 1 FOLHA MÓVEL, EM ALUMÍNIO NA COR CINZA (REF. PINT CZA GLOB W-2301), COM VIDRO DO TIPO LAMINADO COOL LITE 150ST (6mm) E COM APLICAÇÃO DE PELÍCULA JATEADA NA FACE INTERNA. ENCASTILHADA - FORNECIMENTO E INSTALAÇÃO	ESQV - ESQUADRIAS/FERRAGENS/VIDROS	UN	1,0000000	977,77	977,77		
Insumo	43834	Próprio	JANELA TIPO MAXIM-AR, DIM (0.6x1,4), 1 FOLHA FIXA E 1 FOLHA MÓVEL, EM ALUMÍNIO NA COR CINZA (REF. PINT CZA GLOB W-2301), COM VIDRO DO TIPO LAMINADO COOL LITE 150ST (6mm) E COM APLICAÇÃO DE PELÍCULA JATEADA NA FACE INTERNA. ENCASTILHADA - FORNECIMENTO E INSTALAÇÃO	Material	UN	1,0000000	977,77	977,77		
					MO sem LS =>	0,00	LS =>	0,00	MO com LS =>	0,00
					Valor do BDI =>	191,83	Valor com BDI =>			1.169,60
					Quant. =>		1,00	Preço Total =>	1.169,60	
4.3.64	Código	Banco	Descrição	Tipo	Und	Quant.	Valor Unit	Total		
Composição	26025	Próprio	JANELA TIPO MAXIM-AR, DIM (0.55x1,25), 1 FOLHA FIXA E 1 FOLHA MÓVEL, EM ALUMÍNIO NA COR CINZA (REF. PINT CZA GLOB W-2301), COM VIDRO DUPLO (8mm) DO TIPO VIDRO LAMINADO COOL LITE 150ST (COM INSULAMENTO = SCREENLINE SL20 COM CORDÃO), ENCASTILHADA - FORNECIMENTO E INSTALAÇÃO	ESQV - ESQUADRIAS/FERRAGENS/VIDROS	UN	1,0000000	3.314,95	3.314,95		
Insumo	43856	Próprio	JANELA TIPO MAXIM-AR, DIM (0.55x1,25), 1 FOLHA FIXA E 1 FOLHA MÓVEL, EM ALUMÍNIO NA COR CINZA (REF. PINT CZA GLOB W-2301), COM VIDRO DUPLO (8mm) DO TIPO VIDRO LAMINADO COOL LITE 150ST (COM INSULAMENTO = SCREENLINE SL20 COM CORDÃO), ENCASTILHADA - FORNECIMENTO E INSTALAÇÃO	Material	UN	1,0000000	3.314,95	3.314,95		
					MO sem LS =>	0,00	LS =>	0,00	MO com LS =>	0,00
					Valor do BDI =>	650,39	Valor com BDI =>			3.965,34
					Quant. =>		1,00	Preço Total =>	3.965,34	
4.3.65	Código	Banco	Descrição	Tipo	Und	Quant.	Valor Unit	Total		
Composição	26499	Próprio	JANELA TIPO MAXIM-AR, DIM (0.55x1,45), 1 FOLHA FIXA E 1 FOLHA MÓVEL, EM ALUMÍNIO NA COR CINZA (REF. PINT CZA GLOB W-2301), COM VIDRO DUPLO (8mm) DO TIPO VIDRO LAMINADO COOL LITE 150ST (COM INSULAMENTO = SCREENLINE SL20 COM CORDÃO), ENCASTILHADA - FORNECIMENTO E INSTALAÇÃO	ESQV - ESQUADRIAS/FERRAGENS/VIDROS	UN	1,0000000	3.845,34	3.845,34		
Insumo	44216	Próprio	JANELA TIPO MAXIM-AR, DIM (0.55x1,45), 1 FOLHA FIXA E 1 FOLHA MÓVEL, EM ALUMÍNIO NA COR CINZA (REF. PINT CZA GLOB W-2301), COM VIDRO DUPLO (8mm) DO TIPO VIDRO LAMINADO COOL LITE 150ST (COM INSULAMENTO = SCREENLINE SL20 COM CORDÃO), ENCASTILHADA - FORNECIMENTO E INSTALAÇÃO	Material	UN	1,0000000	3.845,34	3.845,34		


<div>Secretaria de Projetos Estratégicos</div> <div></div>									
PLANILHA ORÇAMENTÁRIA ANALÍTICA SEM DESONERAÇÃO									
Obra:	CONTRATAÇÃO DE EMPRESA ESPECIALIZADA EM ENGENHARIA PARA REQUALIFICAÇÃO DA FACHADA DO HOSPITAL OTÁVIO DE FREITAS, NO MUNICÍPIO DO RECIFE, NO ESTADO DE PERNAMBUCO.						Responsável técnico:	MAYARA DANIELLE LEITE	
Local:	Hospital Otávio de Freitas, R. Aprígio Guimarães, 600 - Tejoipio, Recife - PE, 50920-640						BDI DE SERVIÇO:	24,20%	
Data base:	SINAPI 03/2026, DNIT 01/2026 E COMPOSIÇÕES PRÓPRIAS						BDI FORNECIMENTOS	15,28% E 19,62%	
Prazo de execução:	6 MESES						ENCARGOS SOCIAIS	114,63% (HORA); 70,67% (MÊS)	
						Valor Final do Orçamento COM BDI			R\$ 24.126.790,12
						Valor do BDI			R\$ 4.322.003,35
						Valor Final do Orçamento SEM BDI			R\$ 19.804.786,77
				MO sem LS =>	0,00	LS =>	0,00	MO com LS =>	0,00
				Valor do BDI =>	754,45		Valor com BDI =>		4.599,79
						Quant. =>	4,00	Preço Total =>	18.399,16
4.3.66	Código Banco	Descrição	Tipo		Und	Quant.	Valor Unit	Total	
Composição	26028	Próprio	JANELA TIPO MAXIM-AR, DIM (1,15x1,4), 1 FOLHA FIXA E 1 FOLHA MÓVEL, EM ALUMÍNIO NA COR CINZA (REF. PINT CZA GLOB W-2301), COM VIDRO DUPLO (8mm) DO TIPO VIDRO LAMINADO COOL LITE 150ST (COM INSULAMENTO = SCREENLINE SL20 COM CORDÃO), ENCASTILHADA - FORNECIMENTO E INSTALAÇÃO	ESQV - ESQUADRIAS/FERRAGENS/VIDROS	UN	1,0000000	7.570,00	7.570,00	
Insumo	43860	Próprio	JANELA TIPO MAXIM-AR, DIM (1,15x1,4), 1 FOLHA FIXA E 1 FOLHA MÓVEL, EM ALUMÍNIO NA COR CINZA (REF. PINT CZA GLOB W-2301), COM VIDRO DUPLO (8mm) DO TIPO VIDRO LAMINADO COOL LITE 150ST (COM INSULAMENTO = SCREENLINE SL20 COM CORDÃO), ENCASTILHADA - FORNECIMENTO E INSTALAÇÃO	Material	UN	1,0000000	7.570,00	7.570,00	
				MO sem LS =>	0,00	LS =>	0,00	MO com LS =>	0,00
				Valor do BDI =>	1.485,23		Valor com BDI =>		9.055,23
						Quant. =>	49,00	Preço Total =>	443.706,27
4.3.67	Código Banco	Descrição	Tipo		Und	Quant.	Valor Unit	Total	
Composição	26029	Próprio	JANELA TIPO MAXIM-AR, DIM (1x1,8), 1 FOLHA FIXA E 1 FOLHA MÓVEL, EM ALUMÍNIO NA COR CINZA (REF. PINT CZA GLOB W-2301), COM VIDRO DUPLO (8mm) DO TIPO VIDRO LAMINADO COOL LITE 150ST (COM INSULAMENTO = SCREENLINE SL20 COM CORDÃO), ENCASTILHADA - FORNECIMENTO E INSTALAÇÃO	ESQV - ESQUADRIAS/FERRAGENS/VIDROS	UN	1,0000000	8.679,13	8.679,13	
Insumo	43861	Próprio	JANELA TIPO MAXIM-AR, DIM (1x1,8), 1 FOLHA FIXA E 1 FOLHA MÓVEL, EM ALUMÍNIO NA COR CINZA (REF. PINT CZA GLOB W-2301), COM VIDRO DUPLO (8mm) DO TIPO VIDRO LAMINADO COOL LITE 150ST (COM INSULAMENTO = SCREENLINE SL20 COM CORDÃO), ENCASTILHADA - FORNECIMENTO E INSTALAÇÃO	Material	UN	1,0000000	8.679,13	8.679,13	
				MO sem LS =>	0,00	LS =>	0,00	MO com LS =>	0,00
				Valor do BDI =>	1.702,84		Valor com BDI =>		10.381,97
						Quant. =>	136,00	Preço Total =>	1.411.947,92
4.3.68	Código Banco	Descrição	Tipo		Und	Quant.	Valor Unit	Total	
Composição	26030	Próprio	JANELA TIPO MAXIM-AR, DIM (1,25x1,4), 1 FOLHA FIXA E 1 FOLHA MÓVEL, EM ALUMÍNIO NA COR CINZA (REF. PINT CZA GLOB W-2301), COM VIDRO DUPLO (8mm) DO TIPO VIDRO LAMINADO COOL LITE 150ST (COM INSULAMENTO = SCREENLINE SL20 COM CORDÃO), ENCASTILHADA - FORNECIMENTO E INSTALAÇÃO	ESQV - ESQUADRIAS/FERRAGENS/VIDROS	UN	1,0000000	8.225,00	8.225,00	
Insumo	43862	Próprio	JANELA TIPO MAXIM-AR, DIM (1,25x1,4), 1 FOLHA FIXA E 1 FOLHA MÓVEL, EM ALUMÍNIO NA COR CINZA (REF. PINT CZA GLOB W-2301), COM VIDRO DUPLO (8mm) DO TIPO VIDRO LAMINADO COOL LITE 150ST (COM INSULAMENTO = SCREENLINE SL20 COM CORDÃO), ENCASTILHADA - FORNECIMENTO E INSTALAÇÃO	Material	UN	1,0000000	8.225,00	8.225,00	
				MO sem LS =>	0,00	LS =>	0,00	MO com LS =>	0,00
				Valor do BDI =>	1.613,74		Valor com BDI =>		9.838,74
						Quant. =>	15,00	Preço Total =>	147.581,10
4.3.69	Código Banco	Descrição	Tipo		Und	Quant.	Valor Unit	Total	
Composição	26031	Próprio	JANELA TIPO MAXIM-AR, DIM (0,85x1,4), 1 FOLHA FIXA E 1 FOLHA MÓVEL, EM ALUMÍNIO NA COR CINZA (REF. PINT CZA GLOB W-2301), COM VIDRO DUPLO (8mm) DO TIPO VIDRO LAMINADO COOL LITE 150ST (COM INSULAMENTO = SCREENLINE SL20 COM CORDÃO), ENCASTILHADA - FORNECIMENTO E INSTALAÇÃO	ESQV - ESQUADRIAS/FERRAGENS/VIDROS	UN	1,0000000	5.737,87	5.737,87	
Insumo	43863	Próprio	JANELA TIPO MAXIM-AR, DIM (0,85x1,4), 1 FOLHA FIXA E 1 FOLHA MÓVEL, EM ALUMÍNIO NA COR CINZA (REF. PINT CZA GLOB W-2301), COM VIDRO DUPLO (8mm) DO TIPO VIDRO LAMINADO COOL LITE 150ST (COM INSULAMENTO = SCREENLINE SL20 COM CORDÃO), ENCASTILHADA - FORNECIMENTO E INSTALAÇÃO	Material	UN	1,0000000	5.737,87	5.737,87	
				MO sem LS =>	0,00	LS =>	0,00	MO com LS =>	0,00
				Valor do BDI =>	1.125,77		Valor com BDI =>		6.863,64
						Quant. =>	2,00	Preço Total =>	13.727,28
4.3.70	Código Banco	Descrição	Tipo		Und	Quant.	Valor Unit	Total	
Composição	26033	Próprio	JANELA TIPO MAXIM-AR, DIM (0,5x1,4), 1 FOLHA FIXA E 1 FOLHA MÓVEL, EM ALUMÍNIO NA COR CINZA (REF. PINT CZA GLOB W-2301), COM VIDRO DUPLO (8mm) DO TIPO VIDRO LAMINADO COOL LITE 150ST (COM INSULAMENTO = SCREENLINE SL20 COM CORDÃO), ENCASTILHADA - FORNECIMENTO E INSTALAÇÃO	ESQV - ESQUADRIAS/FERRAGENS/VIDROS	UN	1,0000000	3.375,22	3.375,22	
Insumo	43864	Próprio	JANELA TIPO MAXIM-AR, DIM (0,5x1,4), 1 FOLHA FIXA E 1 FOLHA MÓVEL, EM ALUMÍNIO NA COR CINZA (REF. PINT CZA GLOB W-2301), COM VIDRO DUPLO (8mm) DO TIPO VIDRO LAMINADO COOL LITE 150ST (COM INSULAMENTO = SCREENLINE SL20 COM CORDÃO), ENCASTILHADA - FORNECIMENTO E INSTALAÇÃO	Material	UN	1,0000000	3.375,22	3.375,22	
				MO sem LS =>	0,00	LS =>	0,00	MO com LS =>	0,00
				Valor do BDI =>	662,21		Valor com BDI =>		4.037,43
						Quant. =>	2,00	Preço Total =>	8.074,86
4.3.71	Código Banco	Descrição	Tipo		Und	Quant.	Valor Unit	Total	
Composição	26034	Próprio	JANELA TIPO MAXIM-AR, DIM (1,35x1,35), 1 FOLHA FIXA E 1 FOLHA MÓVEL, EM ALUMÍNIO NA COR CINZA (REF. PINT CZA GLOB W-2301), COM VIDRO DUPLO (8mm) DO TIPO VIDRO LAMINADO COOL LITE 150ST (COM INSULAMENTO = SCREENLINE SL20 COM CORDÃO), ENCASTILHADA - FORNECIMENTO E INSTALAÇÃO	ESQV - ESQUADRIAS/FERRAGENS/VIDROS	UN	1,0000000	8.565,00	8.565,00	
Insumo	43865	Próprio	JANELA TIPO MAXIM-AR, DIM (1,35x1,35), 1 FOLHA FIXA E 1 FOLHA MÓVEL, EM ALUMÍNIO NA COR CINZA (REF. PINT CZA GLOB W-2301), COM VIDRO DUPLO (8mm) DO TIPO VIDRO LAMINADO COOL LITE 150ST (COM INSULAMENTO = SCREENLINE SL20 COM CORDÃO), ENCASTILHADA - FORNECIMENTO E INSTALAÇÃO	Material	UN	1,0000000	8.565,00	8.565,00	
				MO sem LS =>	0,00	LS =>	0,00	MO com LS =>	0,00
				Valor do BDI =>	1.680,45		Valor com BDI =>		10.245,45
						Quant. =>	1,00	Preço Total =>	10.245,45
4.3.72	Código Banco	Descrição	Tipo		Und	Quant.	Valor Unit	Total	


<div><div><div>Secretaria de Projetos Estratégicos</div><div><div>GOVERNO DO PERNAMBUCO</div></div></div></div>										
PLANILHA ORÇAMENTÁRIA ANALÍTICA SEM DESONERAÇÃO										
Obra:	CONTRATAÇÃO DE EMPRESA ESPECIALIZADA EM ENGENHARIA PARA REQUALIFICAÇÃO DA FACHADA DO HOSPITAL OTÁVIO DE FREITAS, NO MUNICÍPIO DO RECIFE, NO ESTADO DE PERNAMBUCO.							Responsável técnico:	MAYARA DANIELLE LEITE	
Local:	Hospital Otávio de Freitas, R. Aprígio Guimarães, 600 - Tejoipio, Recife - PE, 50920-640							BDI DE SERVIÇO:	24,20%	
Data base:	SINAPI 03/2026, DNIT 01/2026 E COMPOSIÇÕES PRÓPRIAS							BDI FORNECIMENTOS	15,28% E 19,62%	
Prazo de execução:	6 MESES							ENCARGOS SOCIAIS	114,63% (HORA); 70,67% (MÊS)	
							Valor Final do Orçamento COM BDI	R\$ 24.126.790,12		
							Valor do BDI	R\$ 4.322.003,35		
							Valor Final do Orçamento SEM BDI	R\$ 19.804.786,77		
Composição	26035	Próprio	JANELA TIPO MAXIM-AR, DIM (0,85x1,8), 1 FOLHA FIXA E 1 FOLHA MÓVEL, EM ALUMÍNIO NA COR CINZA (REF. PINT CZA GLOB W-2301), COM VIDRO DUPLO (8mm) DO TIPO VIDRO LAMINADO COOL LITE 150ST (COM INSULAMENTO = SCREENLINE SL20 COM CORDÃO), ENCASTILHADA - FORNECIMENTO E INSTALAÇÃO	ESQV - ESQUADRIAS/FERRAGENS/VIDROS	UN	1,0000000	7.195,00	7.195,00		
Insumo	43866	Próprio	JANELA TIPO MAXIM-AR, DIM (0,85x1,8), 1 FOLHA FIXA E 1 FOLHA MÓVEL, EM ALUMÍNIO NA COR CINZA (REF. PINT CZA GLOB W-2301), COM VIDRO DUPLO (8mm) DO TIPO VIDRO LAMINADO COOL LITE 150ST (COM INSULAMENTO = SCREENLINE SL20 COM CORDÃO), ENCASTILHADA - FORNECIMENTO E INSTALAÇÃO	Material	UN	1,0000000	7.195,00	7.195,00		
					MO sem LS =>	0,00	LS =>	0,00	MO com LS =>	0,00
					Valor do BDI =>	1.411,65	Valor com BDI =>			8.606,65
					Quant. =>		2,00	Preço Total =>	17.213,30	
4.3.73	Código	Banco	Descrição	Tipo	Und	Quant.	Valor Unit	Total		
Composição	26036	Próprio	JANELA TIPO MAXIM-AR, DIM (1,15x1,8), 1 FOLHA FIXA E 1 FOLHA MÓVEL, EM ALUMÍNIO NA COR CINZA (REF. PINT CZA GLOB W-2301), COM VIDRO DUPLO (8mm) DO TIPO VIDRO LAMINADO COOL LITE 150ST (COM INSULAMENTO = SCREENLINE SL20 COM CORDÃO), ENCASTILHADA - FORNECIMENTO E INSTALAÇÃO	ESQV - ESQUADRIAS/FERRAGENS/VIDROS	UN	1,0000000	9.730,00	9.730,00		
Insumo	43868	Próprio	JANELA TIPO MAXIM-AR, DIM (1,15x1,8), 1 FOLHA FIXA E 1 FOLHA MÓVEL, EM ALUMÍNIO NA COR CINZA (REF. PINT CZA GLOB W-2301), COM VIDRO DUPLO (8mm) DO TIPO VIDRO LAMINADO COOL LITE 150ST (COM INSULAMENTO = SCREENLINE SL20 COM CORDÃO), ENCASTILHADA - FORNECIMENTO E INSTALAÇÃO	Material	UN	1,0000000	9.730,00	9.730,00		
					MO sem LS =>	0,00	LS =>	0,00	MO com LS =>	0,00
					Valor do BDI =>	1.909,02	Valor com BDI =>			11.639,02
					Quant. =>		2,00	Preço Total =>	23.278,04	
4.3.74	Código	Banco	Descrição	Tipo	Und	Quant.	Valor Unit	Total		
Composição	26037	Próprio	JANELA TIPO MAXIM-AR, DIM (1,9x0,5), 2 FOLHAS, EM ALUMÍNIO NA COR CINZA (REF. PINT CZA GLOB W-2301), COM VIDRO DO TIPO LAMINADO COOL LITE 150ST (6mm), ENCASTILHADA - FORNECIMENTO E INSTALAÇÃO	ESQV - ESQUADRIAS/FERRAGENS/VIDROS	UN	1,0000000	1.105,81	1.105,81		
Insumo	43869	Próprio	JANELA TIPO MAXIM-AR, DIM (1,9x0,5), 2 FOLHAS, EM ALUMÍNIO NA COR CINZA (REF. PINT CZA GLOB W-2301), COM VIDRO DO TIPO LAMINADO COOL LITE 150ST (6mm), ENCASTILHADA - FORNECIMENTO E INSTALAÇÃO	Material	UN	1,0000000	1.105,81	1.105,81		
					MO sem LS =>	0,00	LS =>	0,00	MO com LS =>	0,00
					Valor do BDI =>	216,95	Valor com BDI =>			1.322,76
					Quant. =>		12,00	Preço Total =>	15.873,12	
4.3.75	Código	Banco	Descrição	Tipo	Und	Quant.	Valor Unit	Total		
Composição	26053	Próprio	JANELA TIPO MAXIM-AR, DIM (1,9x0,5), 2 FOLHAS, EM ALUMÍNIO NA COR CINZA (REF. PINT CZA GLOB W-2301), COM VIDRO DUPLO (8mm) DO TIPO VIDRO LAMINADO COOL LITE 150ST (COM INSULAMENTO = SCREENLINE SL20 COM CORDÃO), ENCASTILHADA - FORNECIMENTO E INSTALAÇÃO	ESQV - ESQUADRIAS/FERRAGENS/VIDROS	UN	1,0000000	4.580,65	4.580,65		
Insumo	43880	Próprio	JANELA TIPO MAXIM-AR, DIM (1,9x0,5), 2 FOLHAS, EM ALUMÍNIO NA COR CINZA (REF. PINT CZA GLOB W-2301), COM VIDRO DUPLO (8mm) DO TIPO VIDRO LAMINADO COOL LITE 150ST (COM INSULAMENTO = SCREENLINE SL20 COM CORDÃO), ENCASTILHADA - FORNECIMENTO E INSTALAÇÃO	Material	UN	1,0000000	4.580,65	4.580,65		
					MO sem LS =>	0,00	LS =>	0,00	MO com LS =>	0,00
					Valor do BDI =>	898,72	Valor com BDI =>			5.479,37
					Quant. =>		1,00	Preço Total =>	5.479,37	
4.3.76	Código	Banco	Descrição	Tipo	Und	Quant.	Valor Unit	Total		
Composição	26054	Próprio	JANELA TIPO MAXIM-AR, DIM (1,9x1,75), 2 FOLHAS FIXAS E 2 FOLHAS MÓVEIS, EM ALUMÍNIO NA COR CINZA (REF. PINT CZA GLOB W-2301), COM VIDRO DUPLO (8mm) DO TIPO VIDRO LAMINADO COOL LITE 150ST (COM INSULAMENTO = SCREENLINE SL20 COM CORDÃO), ENCASTILHADA - FORNECIMENTO E INSTALAÇÃO	ESQV - ESQUADRIAS/FERRAGENS/VIDROS	UN	1,0000000	15.630,00	15.630,00		
Insumo	43881	Próprio	JANELA TIPO MAXIM-AR, DIM (1,9x1,75), 2 FOLHAS FIXAS E 2 FOLHAS MÓVEIS, EM ALUMÍNIO NA COR CINZA (REF. PINT CZA GLOB W-2301), COM VIDRO DUPLO (8mm) DO TIPO VIDRO LAMINADO COOL LITE 150ST (COM INSULAMENTO = SCREENLINE SL20 COM CORDÃO), ENCASTILHADA - FORNECIMENTO E INSTALAÇÃO	Material	UN	1,0000000	15.630,00	15.630,00		
					MO sem LS =>	0,00	LS =>	0,00	MO com LS =>	0,00
					Valor do BDI =>	3.066,60	Valor com BDI =>			18.696,60
					Quant. =>		11,00	Preço Total =>	205.662,60	
4.3.77	Código	Banco	Descrição	Tipo	Und	Quant.	Valor Unit	Total		
Composição	26055	Próprio	JANELA TIPO MAXIM-AR, DIM (3,2x1), 3 FOLHAS FIXAS E 3 FOLHAS MÓVEIS, EM ALUMÍNIO NA COR CINZA (REF. PINT CZA GLOB W-2301), COM VIDRO DO TIPO LAMINADO COOL LITE 150ST (6mm), ENCASTILHADA - FORNECIMENTO E INSTALAÇÃO	ESQV - ESQUADRIAS/FERRAGENS/VIDROS	UN	1,0000000	3.724,83	3.724,83		
Insumo	43882	Próprio	JANELA TIPO MAXIM-AR, DIM (3,2x1), 3 FOLHAS FIXAS E 3 FOLHAS MÓVEIS, EM ALUMÍNIO NA COR CINZA (REF. PINT CZA GLOB W-2301), COM VIDRO DO TIPO LAMINADO COOL LITE 150ST (6mm), ENCASTILHADA - FORNECIMENTO E INSTALAÇÃO	Material	UN	1,0000000	3.724,83	3.724,83		
					MO sem LS =>	0,00	LS =>	0,00	MO com LS =>	0,00
					Valor do BDI =>	730,81	Valor com BDI =>			4.455,64
					Quant. =>		1,00	Preço Total =>	4.455,64	
4.3.78	Código	Banco	Descrição	Tipo	Und	Quant.	Valor Unit	Total		
Composição	26056	Próprio	ESQUADRIA TIPO PELE DE VIDRO, DIM (0,78x13,483), COM MÓDULOS FIXOS, EM ALUMÍNIO NA COR CINZA (REF. PINT CZA GLOB W-2301), COM VIDRO DO TIPO LAMINADO COOL LITE 150ST (6mm), - FORNECIMENTO E INSTALAÇÃO	ESQV - ESQUADRIAS/FERRAGENS/VIDROS	UN	1,0000000	5.785,00	5.785,00		
Insumo	43883	Próprio	ESQUADRIA TIPO PELE DE VIDRO, DIM (0,78x13,483), COM MÓDULOS FIXOS, EM ALUMÍNIO NA COR CINZA (REF. PINT CZA GLOB W-2301), COM VIDRO DO TIPO LAMINADO COOL LITE 150ST (6mm), - FORNECIMENTO E INSTALAÇÃO	Material	UN	1,0000000	5.785,00	5.785,00		
					MO sem LS =>	0,00	LS =>	0,00	MO com LS =>	0,00
					Valor do BDI =>	1.135,01	Valor com BDI =>			6.920,01
					Quant. =>		3,00	Preço Total =>	20.760,03	


<div><div>Secretaria de Projetos Estratégicos</div><div></div><div>GOVERNO PERNAMBUCO</div></div>										
PLANILHA ORÇAMENTÁRIA ANALÍTICA SEM DESONERAÇÃO										
Obra:	CONTRATAÇÃO DE EMPRESA ESPECIALIZADA EM ENGENHARIA PARA REQUALIFICAÇÃO DA FACHADA DO HOSPITAL OTÁVIO DE FREITAS, NO MUNICÍPIO DO RECIFE, NO ESTADO DE PERNAMBUCO.						Responsável técnico:	MAYARA DANIELLE LEITE		
Local:	Hospital Otávio de Freitas, R. Aprígio Guimarães, 600 - Tejoipio, Recife - PE, 50920-640						BDI DE SERVIÇO:	24,20%		
Data base:	SINAPI 03/2026, DNIT 01/2026 E COMPOSIÇÕES PRÓPRIAS						BDI FORNECIMENTOS	15,28% E 19,62%		
Prazo de execução:	6 MESES						ENCARGOS SOCIAIS	114,63% (HORA); 70,67% (MÊS)		
						Valor Final do Orçamento COM BDI	R\$ 24.126.790,12			
						Valor do BDI	R\$ 4.322.003,35			
						Valor Final do Orçamento SEM BDI	R\$ 19.804.786,77			
4.3.79	Código	Banco	Descrição	Tipo	Und	Quant.	Valor Unit	Total		
Composição	26081	Próprio	PORTA 1 FOLHA DE GIRO DIM (2,85x1,20), PORTA 1 FOLHA DE GIRO COM BANDEIRA SUPERIOR FIXA, EM ALUMÍNIO NA COR CINZA (REF. PINT CZA GLOB W-2301), COM VIDRO DUPLO (8mm) DO TIPO VIDRO LAMINADO COOL LITE 150ST (COM INSULAMENTO = SCREENLINE SL20 COM CORDÃO). ENCASTILHADA - FORNECIMENTO E INSTALAÇÃO	ESQV - ESQUADRIAS/FERRAGENS/VIDROS	UN	1,0000000	16.490,35	16.490,35		
Insumo	43901	Próprio	PORTA 1 FOLHA DE GIRO DIM (2,85x1,20), PORTA 1 FOLHA DE GIRO COM BANDEIRA SUPERIOR FIXA, EM ALUMÍNIO NA COR CINZA (REF. PINT CZA GLOB W-2301), COM VIDRO DO TIPO LAMINADO COOL LITE 150ST (COM INSULAMENTO = SCREENLINE SL20 COM CORDÃO). ENCASTILHADA - FORNECIMENTO E INSTALAÇÃO	Material	UN	1,0000000	16.490,35	16.490,35		
					MO sem LS =>	0,00	LS =>	0,00	MO com LS =>	0,00
					Valor do BDI =>	3.235,40		Valor com BDI =>		19.725,75
					Quant. =>		19,00	Preço Total =>	374.789,25	
4.3.80	Código	Banco	Descrição	Tipo	Und	Quant.	Valor Unit	Total		
Composição	26087	Próprio	JANELA TIPO MAXIM-AR, DIM (0,4x0,35), 1 FOLHA, EM ALUMÍNIO NA COR CINZA (REF. PINT CZA GLOB W-2301), COM VIDRO DO TIPO LAMINADO COOL LITE 150ST (6mm) E COM APLICAÇÃO DE PELÍCULA JATEADA NA FACE INTERNA. ENCASTILHADA - FORNECIMENTO E INSTALAÇÃO	ESQV - ESQUADRIAS/FERRAGENS/VIDROS	UN	1,0000000	162,96	162,96		
Insumo	43904	Próprio	JANELA TIPO MAXIM-AR, DIM (0,4x0,35), 1 FOLHA, EM ALUMÍNIO NA COR CINZA (REF. PINT CZA GLOB W-2301), COM VIDRO DO TIPO LAMINADO COOL LITE 150ST (6mm) E COM APLICAÇÃO DE PELÍCULA JATEADA NA FACE INTERNA. ENCASTILHADA - FORNECIMENTO E INSTALAÇÃO	Material	UN	1,0000000	162,96	162,96		
					MO sem LS =>	0,00	LS =>	0,00	MO com LS =>	0,00
					Valor do BDI =>	31,97		Valor com BDI =>		194,93
					Quant. =>		19,00	Preço Total =>	3.703,67	
4.3.81	Código	Banco	Descrição	Tipo	Und	Quant.	Valor Unit	Total		
Composição	26089	Próprio	JANELA TIPO MAXIM-AR, DIM (0,6x0,45), 1 FOLHA, EM ALUMÍNIO NA COR CINZA (REF. PINT CZA GLOB W-2301), COM VIDRO DO TIPO LAMINADO COOL LITE 150ST (6mm) E COM APLICAÇÃO DE PELÍCULA JATEADA NA FACE INTERNA. ENCASTILHADA - FORNECIMENTO E INSTALAÇÃO	ESQV - ESQUADRIAS/FERRAGENS/VIDROS	UN	1,0000000	314,28	314,28		
Insumo	43905	Próprio	JANELA TIPO MAXIM-AR, DIM (0,6x0,45), 1 FOLHA, EM ALUMÍNIO NA COR CINZA (REF. PINT CZA GLOB W-2301), COM VIDRO DO TIPO LAMINADO COOL LITE 150ST (6mm) E COM APLICAÇÃO DE PELÍCULA JATEADA NA FACE INTERNA. ENCASTILHADA - FORNECIMENTO E INSTALAÇÃO	Material	UN	1,0000000	314,28	314,28		
					MO sem LS =>	0,00	LS =>	0,00	MO com LS =>	0,00
					Valor do BDI =>	61,66		Valor com BDI =>		375,94
					Quant. =>		1,00	Preço Total =>	375,94	
4.3.82	Código	Banco	Descrição	Tipo	Und	Quant.	Valor Unit	Total		
Composição	26090	Próprio	JANELA TIPO MAXIM-AR, DIM (1,5x0,8), 1 FOLHA, EM ALUMÍNIO NA COR CINZA (REF. PINT CZA GLOB W-2301), COM VIDRO DO TIPO LAMINADO COOL LITE 150ST (6mm). ENCASTILHADA - FORNECIMENTO E INSTALAÇÃO	ESQV - ESQUADRIAS/FERRAGENS/VIDROS	UN	1,0000000	1.396,81	1.396,81		
Insumo	43906	Próprio	JANELA TIPO MAXIM-AR, DIM (1,5x0,8), 1 FOLHA, EM ALUMÍNIO NA COR CINZA (REF. PINT CZA GLOB W-2301), COM VIDRO DO TIPO LAMINADO COOL LITE 150ST (6mm). ENCASTILHADA - FORNECIMENTO E INSTALAÇÃO	Material	UN	1,0000000	1.396,81	1.396,81		
					MO sem LS =>	0,00	LS =>	0,00	MO com LS =>	0,00
					Valor do BDI =>	274,05		Valor com BDI =>		1.670,86
					Quant. =>		1,00	Preço Total =>	1.670,86	
4.3.83	Código	Banco	Descrição	Tipo	Und	Quant.	Valor Unit	Total		
Composição	26091	Próprio	JANELA TIPO MAXIM-AR, DIM (1,7x1,1), 1 FOLHA, EM ALUMÍNIO NA COR CINZA (REF. PINT CZA GLOB W-2301), COM VIDRO DO TIPO LAMINADO COOL LITE 150ST (6mm). ENCASTILHADA - FORNECIMENTO E INSTALAÇÃO	ESQV - ESQUADRIAS/FERRAGENS/VIDROS	UN	1,0000000	2.176,70	2.176,70		
Insumo	43907	Próprio	JANELA TIPO MAXIM-AR, DIM (1,7x1,1), 1 FOLHA, EM ALUMÍNIO NA COR CINZA (REF. PINT CZA GLOB W-2301), COM VIDRO DO TIPO LAMINADO COOL LITE 150ST (6mm). ENCASTILHADA - FORNECIMENTO E INSTALAÇÃO	Material	UN	1,0000000	2.176,70	2.176,70		
					MO sem LS =>	0,00	LS =>	0,00	MO com LS =>	0,00
					Valor do BDI =>	427,06		Valor com BDI =>		2.603,76
					Quant. =>		2,00	Preço Total =>	5.207,52	
4.3.84	Código	Banco	Descrição	Tipo	Und	Quant.	Valor Unit	Total		
Composição	26092	Próprio	JANELA TIPO MAXIM-AR, DIM (1,95x1,2), 2 FOLHAS, EM ALUMÍNIO NA COR CINZA (REF. PINT CZA GLOB W-2301), COM VIDRO DO TIPO LAMINADO COOL LITE 150ST (6mm). ENCASTILHADA - FORNECIMENTO E INSTALAÇÃO	ESQV - ESQUADRIAS/FERRAGENS/VIDROS	UN	1,0000000	2.723,78	2.723,78		
Insumo	43908	Próprio	JANELA TIPO MAXIM-AR, DIM (1,95x1,2), 2 FOLHAS, EM ALUMÍNIO NA COR CINZA (REF. PINT CZA GLOB W-2301), COM VIDRO DO TIPO LAMINADO COOL LITE 150ST (6mm). ENCASTILHADA - FORNECIMENTO E INSTALAÇÃO	Material	UN	1,0000000	2.723,78	2.723,78		
					MO sem LS =>	0,00	LS =>	0,00	MO com LS =>	0,00
					Valor do BDI =>	534,40		Valor com BDI =>		3.258,18
					Quant. =>		2,00	Preço Total =>	6.516,36	
4.3.85	Código	Banco	Descrição	Tipo	Und	Quant.	Valor Unit	Total		
Composição	26093	Próprio	JANELA TIPO MAXIM-AR, DIM (1,95x1,15), 2 FOLHAS, EM ALUMÍNIO NA COR CINZA (REF. PINT CZA GLOB W-2301), COM VIDRO DO TIPO LAMINADO COOL LITE 150ST (6mm). ENCASTILHADA - FORNECIMENTO E INSTALAÇÃO	ESQV - ESQUADRIAS/FERRAGENS/VIDROS	UN	1,0000000	2.610,29	2.610,29		
Insumo	43909	Próprio	JANELA TIPO MAXIM-AR, DIM (1,95x1,15), 2 FOLHAS, EM ALUMÍNIO NA COR CINZA (REF. PINT CZA GLOB W-2301), COM VIDRO DO TIPO LAMINADO COOL LITE 150ST (6mm). ENCASTILHADA - FORNECIMENTO E INSTALAÇÃO	Material	UN	1,0000000	2.610,29	2.610,29		
					MO sem LS =>	0,00	LS =>	0,00	MO com LS =>	0,00
					Valor do BDI =>	512,13		Valor com BDI =>		3.122,42
					Quant. =>		2,00	Preço Total =>	6.244,84	


<div><div>Secretaria de Projetos Estratégicos</div><div></div><div>GOVERNO PERNAMBUCO</div></div>										
PLANILHA ORÇAMENTÁRIA ANALÍTICA SEM DESONERAÇÃO										
Obra:	CONTRATAÇÃO DE EMPRESA ESPECIALIZADA EM ENGENHARIA PARA REQUALIFICAÇÃO DA FACHADA DO HOSPITAL OTÁVIO DE FREITAS, NO MUNICÍPIO DO RECIFE, NO ESTADO DE PERNAMBUCO.						Responsável técnico:	MAYARA DANIELLE LEITE		
Local:	Hospital Otávio de Freitas, R. Aprígio Guimarães, 600 - Tejipio, Recife - PE, 50920-640						BDI DE SERVIÇO:	24,20%		
Data base:	SINAPI 03/2026, DNIT 01/2026 E COMPOSIÇÕES PRÓPRIAS						BDI FORNECIMENTOS	15,28% E 19,62%		
Prazo de execução:	6 MESES						ENCARGOS SOCIAIS	114,63% (HORA); 70,67% (MÊS)		
						Valor Final do Orçamento COM BDI	R\$ 24.126.790,12			
						Valor do BDI	R\$ 4.322.003,35			
						Valor Final do Orçamento SEM BDI	R\$ 19.804.786,77			
4.3.86	Código	Banco	Descrição	Tipo	Und	Quant.	Valor Unit	Total		
Composição	26094	Próprio	JANELA TIPO MAXIM-AR, DIM (1,9x1,8), 2 FOLHAS, EM ALUMÍNIO NA COR CINZA (REF. PINT CZA GLOB W-2301), COM VIDRO DO TIPO LAMINADO COOL LITE 150ST (6mm). ENCASTILHADA - FORNECIMENTO E INSTALAÇÃO	ESQV - ESQUADRIAS/FERRAGENS/VIDROS	UN	1,0000000	4.085,68	4.085,68		
Insumo	43910	Próprio	JANELA TIPO MAXIM-AR, DIM (1,9x1,8), 2 FOLHAS, EM ALUMÍNIO NA COR CINZA (REF. PINT CZA GLOB W-2301), COM VIDRO DO TIPO LAMINADO COOL LITE 150ST (6mm). ENCASTILHADA - FORNECIMENTO E INSTALAÇÃO	Material	UN	1,0000000	4.085,68	4.085,68		
					MO sem LS =>	0,00	LS =>	0,00	MO com LS =>	0,00
					Valor do BDI =>	801,61	Valor com BDI =>			4.887,29
					Quant. =>		1,00	Preço Total =>	4.887,29	
4.3.87	Código	Banco	Descrição	Tipo	Und	Quant.	Valor Unit	Total		
Composição	26095	Próprio	JANELA TIPO MAXIM-AR, DIM (2x0,5), 2 FOLHAS, EM ALUMÍNIO NA COR CINZA (REF. PINT CZA GLOB W-2301), COM VIDRO DO TIPO LAMINADO COOL LITE 150ST (6mm). ENCASTILHADA - FORNECIMENTO E INSTALAÇÃO	ESQV - ESQUADRIAS/FERRAGENS/VIDROS	UN	1,0000000	1.164,01	1.164,01		
Insumo	43911	Próprio	JANELA TIPO MAXIM-AR, DIM (2x0,5), 2 FOLHAS, EM ALUMÍNIO NA COR CINZA (REF. PINT CZA GLOB W-2301), COM VIDRO DO TIPO LAMINADO COOL LITE 150ST (6mm). ENCASTILHADA - FORNECIMENTO E INSTALAÇÃO	Material	UN	1,0000000	1.164,01	1.164,01		
					MO sem LS =>	0,00	LS =>	0,00	MO com LS =>	0,00
					Valor do BDI =>	228,37	Valor com BDI =>			1.392,38
					Quant. =>		19,00	Preço Total =>	26.455,22	
4.3.88	Código	Banco	Descrição	Tipo	Und	Quant.	Valor Unit	Total		
Composição	26098	Próprio	JANELA TIPO MAXIM-AR, DIM (2,5x0,6), 2 FOLHAS, EM ALUMÍNIO NA COR CINZA (REF. PINT CZA GLOB W-2301), COM VIDRO DO TIPO LAMINADO COOL LITE 150ST (6mm). ENCASTILHADA - FORNECIMENTO E INSTALAÇÃO	ESQV - ESQUADRIAS/FERRAGENS/VIDROS	UN	1,0000000	1.746,02	1.746,02		
Insumo	43914	Próprio	JANELA TIPO MAXIM-AR, DIM (2,5x0,6), 2 FOLHAS, EM ALUMÍNIO NA COR CINZA (REF. PINT CZA GLOB W-2301), COM VIDRO DO TIPO LAMINADO COOL LITE 150ST (6mm). ENCASTILHADA - FORNECIMENTO E INSTALAÇÃO	Material	UN	1,0000000	1.746,02	1.746,02		
					MO sem LS =>	0,00	LS =>	0,00	MO com LS =>	0,00
					Valor do BDI =>	342,56	Valor com BDI =>			2.088,58
					Quant. =>		3,00	Preço Total =>	6.265,74	
4.3.89	Código	Banco	Descrição	Tipo	Und	Quant.	Valor Unit	Total		
Composição	26099	Próprio	JANELA TIPO MAXIM-AR, DIM (2,65x1,1), 2 FOLHAS, EM ALUMÍNIO NA COR CINZA (REF. PINT CZA GLOB W-2301), COM VIDRO DO TIPO LAMINADO COOL LITE 150ST (6mm). ENCASTILHADA - FORNECIMENTO E INSTALAÇÃO	ESQV - ESQUADRIAS/FERRAGENS/VIDROS	UN	1,0000000	3.393,09	3.393,09		
Insumo	43915	Próprio	JANELA TIPO MAXIM-AR, DIM (2,65x1,1), 2 FOLHAS, EM ALUMÍNIO NA COR CINZA (REF. PINT CZA GLOB W-2301), COM VIDRO DO TIPO LAMINADO COOL LITE 150ST (6mm). ENCASTILHADA - FORNECIMENTO E INSTALAÇÃO	Material	UN	1,0000000	3.393,09	3.393,09		
					MO sem LS =>	0,00	LS =>	0,00	MO com LS =>	0,00
					Valor do BDI =>	665,72	Valor com BDI =>			4.058,81
					Quant. =>		1,00	Preço Total =>	4.058,81	
4.3.90	Código	Banco	Descrição	Tipo	Und	Quant.	Valor Unit	Total		
Composição	26101	Próprio	JANELA TIPO MAXIM-AR, DIM (2,4x1,1), 2 FOLHAS, EM ALUMÍNIO NA COR CINZA (REF. PINT CZA GLOB W-2301), COM VIDRO DO TIPO LAMINADO COOL LITE 150ST (6mm). ENCASTILHADA - FORNECIMENTO E INSTALAÇÃO	ESQV - ESQUADRIAS/FERRAGENS/VIDROS	UN	1,0000000	3.072,99	3.072,99		
Insumo	43918	Próprio	JANELA TIPO MAXIM-AR, DIM (2,4x1,1), 2 FOLHAS, EM ALUMÍNIO NA COR CINZA (REF. PINT CZA GLOB W-2301), COM VIDRO DO TIPO LAMINADO COOL LITE 150ST (6mm). ENCASTILHADA - FORNECIMENTO E INSTALAÇÃO	Material	UN	1,0000000	3.072,99	3.072,99		
					MO sem LS =>	0,00	LS =>	0,00	MO com LS =>	0,00
					Valor do BDI =>	602,92	Valor com BDI =>			3.675,91
					Quant. =>		1,00	Preço Total =>	3.675,91	
4.3.91	Código	Banco	Descrição	Tipo	Und	Quant.	Valor Unit	Total		
Composição	26102	Próprio	JANELA TIPO MAXIM-AR, DIM (2,8x1,1), 2 FOLHAS, EM ALUMÍNIO NA COR CINZA (REF. PINT CZA GLOB W-2301), COM VIDRO DO TIPO LAMINADO COOL LITE 150ST (6mm). ENCASTILHADA - FORNECIMENTO E INSTALAÇÃO	ESQV - ESQUADRIAS/FERRAGENS/VIDROS	UN	1,0000000	3.585,15	3.585,15		
Insumo	43920	Próprio	JANELA TIPO MAXIM-AR, DIM (2,8x1,1), 2 FOLHAS, EM ALUMÍNIO NA COR CINZA (REF. PINT CZA GLOB W-2301), COM VIDRO DO TIPO LAMINADO COOL LITE 150ST (6mm). ENCASTILHADA - FORNECIMENTO E INSTALAÇÃO	Material	UN	1,0000000	3.585,15	3.585,15		
					MO sem LS =>	0,00	LS =>	0,00	MO com LS =>	0,00
					Valor do BDI =>	703,40	Valor com BDI =>			4.288,55
					Quant. =>		1,00	Preço Total =>	4.288,55	
4.3.92	Código	Banco	Descrição	Tipo	Und	Quant.	Valor Unit	Total		
Composição	26103	Próprio	JANELA TIPO MAXIM-AR, DIM (3,7x1,8), 3 FOLHAS, EM ALUMÍNIO NA COR CINZA (REF. PINT CZA GLOB W-2301), COM VIDRO DO TIPO LAMINADO COOL LITE 150ST (6mm). ENCASTILHADA - FORNECIMENTO E INSTALAÇÃO	ESQV - ESQUADRIAS/FERRAGENS/VIDROS	UN	1,0000000	7.752,31	7.752,31		
Insumo	43921	Próprio	JANELA TIPO MAXIM-AR, DIM (3,7x1,8), 3 FOLHAS, EM ALUMÍNIO NA COR CINZA (REF. PINT CZA GLOB W-2301), COM VIDRO DO TIPO LAMINADO COOL LITE 150ST (6mm). ENCASTILHADA - FORNECIMENTO E INSTALAÇÃO	Material	UN	1,0000000	7.752,31	7.752,31		
					MO sem LS =>	0,00	LS =>	0,00	MO com LS =>	0,00
					Valor do BDI =>	1.521,00	Valor com BDI =>			9.273,31
					Quant. =>		1,00	Preço Total =>	9.273,31	
4.3.93	Código	Banco	Descrição	Tipo	Und	Quant.	Valor Unit	Total		
Composição	26104	Próprio	JANELA TIPO MAXIM-AR, DIM (3,5x1,1), 3 FOLHAS, EM ALUMÍNIO NA COR CINZA (REF. PINT CZA GLOB W-2301), COM VIDRO DO TIPO LAMINADO COOL LITE 150ST (6mm). ENCASTILHADA - FORNECIMENTO E INSTALAÇÃO	ESQV - ESQUADRIAS/FERRAGENS/VIDROS	UN	1,0000000	4.481,44	4.481,44		


<div>Secretaria de Projetos Estratégicos</div> <div></div>									
PLANILHA ORÇAMENTÁRIA ANALÍTICA SEM DESONERAÇÃO									
Obra:	CONTRATAÇÃO DE EMPRESA ESPECIALIZADA EM ENGENHARIA PARA REQUALIFICAÇÃO DA FACHADA DO HOSPITAL OTÁVIO DE FREITAS, NO MUNICÍPIO DO RECIFE, NO ESTADO DE PERNAMBUCO.							Responsável técnico:	MAYARA DANIELLE LEITE
Local:	Hospital Otávio de Freitas, R. Aprígio Guimarães, 600 - Tejoipio, Recife - PE, 50920-640							BDI DE SERVIÇO:	24,20%
Data base:	SINAPI 03/2026, DNIT 01/2026 E COMPOSIÇÕES PRÓPRIAS							BDI FORNECIMENTOS	15,28% E 19,62%
Prazo de execução:	6 MESES							ENCARGOS SOCIAIS	114,63% (HORA); 70,67% (MÊS)
						Valor Final do Orçamento COM BDI		R\$ 24.126.790,12	
						Valor do BDI		R\$ 4.322.003,35	
						Valor Final do Orçamento SEM BDI		R\$ 19.804.786,77	
Insumo	43922	Próprio	JANELA TIPO MAXIM-AR, DIM (3,5x1,1), 3 FOLHAS, EM ALUMÍNIO NA COR CINZA (REF. PINT CZA GLOB W-2301), COM VIDRO DO TIPO LAMINADO COOL LITE 150ST (6mm). ENCASTILHADA - FORNECIMENTO E INSTALAÇÃO	Material		UN	1,0000000	4.481,44	4.481,44
					MO sem LS =>	0,00	LS =>	0,00	MO com LS =>
					Valor do BDI =>	879,25	Valor com BDI =>		5.360,69
					Quant. =>		1,00	Preço Total =>	5.360,69
4.3.94	Código	Banco	Descrição	Tipo		Und	Quant.	Valor Unit	Total
Composição	26105	Próprio	JANELA TIPO MAXIM-AR, DIM (3,05x1,1), 3 FOLHAS, EM ALUMÍNIO NA COR CINZA (REF. PINT CZA GLOB W-2301), COM VIDRO DO TIPO LAMINADO COOL LITE 150ST (6mm). ENCASTILHADA - FORNECIMENTO E INSTALAÇÃO	ESQV - ESQUADRIAS/FERRAGENS/VIDROS		UN	1,0000000	3.905,25	3.905,25
Insumo	43923	Próprio	JANELA TIPO MAXIM-AR, DIM (3,05x1,1), 3 FOLHAS, EM ALUMÍNIO NA COR CINZA (REF. PINT CZA GLOB W-2301), COM VIDRO DO TIPO LAMINADO COOL LITE 150ST (6mm). ENCASTILHADA - FORNECIMENTO E INSTALAÇÃO	Material		UN	1,0000000	3.905,25	3.905,25
					MO sem LS =>	0,00	LS =>	0,00	MO com LS =>
					Valor do BDI =>	766,21	Valor com BDI =>		4.671,46
					Quant. =>		1,00	Preço Total =>	4.671,46
4.3.95	Código	Banco	Descrição	Tipo		Und	Quant.	Valor Unit	Total
Composição	26106	Próprio	JANELA TIPO MAXIM-AR, DIM (3,4x1,1), JANELA TIPO MAXIM-AR 3 FOLHAS, EM ALUMÍNIO NA COR CINZA (REF. PINT CZA GLOB W-2301), COM VIDRO DO TIPO LAMINADO COOL LITE 150ST (6mm). ENCASTILHADA - FORNECIMENTO E INSTALAÇÃO	ESQV - ESQUADRIAS/FERRAGENS/VIDROS		UN	1,0000000	4.353,40	4.353,40
Insumo	43924	Próprio	JANELA TIPO MAXIM-AR, DIM (3,4x1,1), JANELA TIPO MAXIM-AR 3 FOLHAS, EM ALUMÍNIO NA COR CINZA (REF. PINT CZA GLOB W-2301), COM VIDRO DO TIPO LAMINADO COOL LITE 150ST (6mm). ENCASTILHADA - FORNECIMENTO E INSTALAÇÃO	Material		UN	1,0000000	4.353,40	4.353,40
					MO sem LS =>	0,00	LS =>	0,00	MO com LS =>
					Valor do BDI =>	854,13	Valor com BDI =>		5.207,53
					Quant. =>		1,00	Preço Total =>	5.207,53
4.3.96	Código	Banco	Descrição	Tipo		Und	Quant.	Valor Unit	Total
Composição	26110	Próprio	JANELA TIPO MAXIM-AR, DIM (3,35x1,1), 3 FOLHAS, EM ALUMÍNIO NA COR CINZA (REF. PINT CZA GLOB W-2301), COM VIDRO DO TIPO LAMINADO COOL LITE 150ST (6mm). ENCASTILHADA - FORNECIMENTO E INSTALAÇÃO	ESQV - ESQUADRIAS/FERRAGENS/VIDROS		UN	1,0000000	4.289,38	4.289,38
Insumo	43925	Próprio	JANELA TIPO MAXIM-AR, DIM (3,35x1,1), 3 FOLHAS, EM ALUMÍNIO NA COR CINZA (REF. PINT CZA GLOB W-2301), COM VIDRO DO TIPO LAMINADO COOL LITE 150ST (6mm). ENCASTILHADA - FORNECIMENTO E INSTALAÇÃO	Material		UN	1,0000000	4.289,38	4.289,38
					MO sem LS =>	0,00	LS =>	0,00	MO com LS =>
					Valor do BDI =>	841,57	Valor com BDI =>		5.130,95
					Quant. =>		2,00	Preço Total =>	10.261,90
4.3.97	Código	Banco	Descrição	Tipo		Und	Quant.	Valor Unit	Total
Composição	26111	Próprio	JANELA TIPO MAXIM-AR, DIM (7,2x1,35), 4 FOLHAS, EM ALUMÍNIO NA COR CINZA (REF. PINT CZA GLOB W-2301), COM VIDRO DO TIPO LAMINADO COOL LITE 150ST (6mm). ENCASTILHADA - FORNECIMENTO E INSTALAÇÃO	ESQV - ESQUADRIAS/FERRAGENS/VIDROS		UN	1,0000000	11.314,18	11.314,18
Insumo	43926	Próprio	JANELA TIPO MAXIM-AR, DIM (7,2x1,35), 4 FOLHAS, EM ALUMÍNIO NA COR CINZA (REF. PINT CZA GLOB W-2301), COM VIDRO DO TIPO LAMINADO COOL LITE 150ST (6mm). ENCASTILHADA - FORNECIMENTO E INSTALAÇÃO	Material		UN	1,0000000	11.314,18	11.314,18
					MO sem LS =>	0,00	LS =>	0,00	MO com LS =>
					Valor do BDI =>	2.219,84	Valor com BDI =>		13.534,02
					Quant. =>		1,00	Preço Total =>	13.534,02
4.3.98	Código	Banco	Descrição	Tipo		Und	Quant.	Valor Unit	Total
Composição	26112	Próprio	JANELA TIPO MAXIM-AR, DIM (5,25x1,1), 4 FOLHAS, EM ALUMÍNIO NA COR CINZA (REF. PINT CZA GLOB W-2301), COM VIDRO DO TIPO LAMINADO COOL LITE 150ST (6mm). ENCASTILHADA - FORNECIMENTO E INSTALAÇÃO	ESQV - ESQUADRIAS/FERRAGENS/VIDROS		UN	1,0000000	6.722,16	6.722,16
Insumo	43927	Próprio	JANELA TIPO MAXIM-AR, DIM (5,25x1,1), 4 FOLHAS, EM ALUMÍNIO NA COR CINZA (REF. PINT CZA GLOB W-2301), COM VIDRO DO TIPO LAMINADO COOL LITE 150ST (6mm). ENCASTILHADA - FORNECIMENTO E INSTALAÇÃO	Material		UN	1,0000000	6.722,16	6.722,16
					MO sem LS =>	0,00	LS =>	0,00	MO com LS =>
					Valor do BDI =>	1.318,88	Valor com BDI =>		8.041,04
					Quant. =>		1,00	Preço Total =>	8.041,04
4.3.99	Código	Banco	Descrição	Tipo		Und	Quant.	Valor Unit	Total
Composição	26114	Próprio	JANELA TIPO MAXIM-AR, DIM (6,95x1,8), 5 FOLHAS, EM ALUMÍNIO NA COR CINZA (REF. PINT CZA GLOB W-2301), COM VIDRO DO TIPO LAMINADO COOL LITE 150ST (6mm). ENCASTILHADA - FORNECIMENTO E INSTALAÇÃO	ESQV - ESQUADRIAS/FERRAGENS/VIDROS		UN	1,0000000	14.561,77	14.561,77
Insumo	43929	Próprio	JANELA TIPO MAXIM-AR, DIM (6,95x1,8), 5 FOLHAS, EM ALUMÍNIO NA COR CINZA (REF. PINT CZA GLOB W-2301), COM VIDRO DO TIPO LAMINADO COOL LITE 150ST (6mm). ENCASTILHADA - FORNECIMENTO E INSTALAÇÃO	Material		UN	1,0000000	14.561,77	14.561,77
					MO sem LS =>	0,00	LS =>	0,00	MO com LS =>
					Valor do BDI =>	2.857,01	Valor com BDI =>		17.418,78
					Quant. =>		1,00	Preço Total =>	17.418,78
4.3.100	Código	Banco	Descrição	Tipo		Und	Quant.	Valor Unit	Total
Composição	26115	Próprio	JANELA TIPO MAXIM-AR, DIM (7x1,8), 5 FOLHAS, EM ALUMÍNIO NA COR CINZA (REF. PINT CZA GLOB W-2301), COM VIDRO DO TIPO LAMINADO COOL LITE 150ST (6mm). ENCASTILHADA - FORNECIMENTO E INSTALAÇÃO	ESQV - ESQUADRIAS/FERRAGENS/VIDROS		UN	1,0000000	14.666,53	14.666,53
Insumo	43930	Próprio	JANELA TIPO MAXIM-AR, DIM (7x1,8), 5 FOLHAS, EM ALUMÍNIO NA COR CINZA (REF. PINT CZA GLOB W-2301), COM VIDRO DO TIPO LAMINADO COOL LITE 150ST (6mm). ENCASTILHADA - FORNECIMENTO E INSTALAÇÃO	Material		UN	1,0000000	14.666,53	14.666,53
					MO sem LS =>	0,00	LS =>	0,00	MO com LS =>
					Valor do BDI =>	2.877,57	Valor com BDI =>		17.544,10
					Quant. =>		1,00	Preço Total =>	17.544,10


<div><div>Secretaria de Projetos Estratégicos</div><div></div><div>GOVERNO PERNAMBUCO</div></div>									
PLANILHA ORÇAMENTÁRIA ANALÍTICA SEM DESONERAÇÃO									
Obra:	CONTRATAÇÃO DE EMPRESA ESPECIALIZADA EM ENGENHARIA PARA REQUALIFICAÇÃO DA FACHADA DO HOSPITAL OTÁVIO DE FREITAS, NO MUNICÍPIO DO RECIFE, NO ESTADO DE PERNAMBUCO.						Responsável técnico:	MAYARA DANIELLE LEITE	
Local:	Hospital Otávio de Freitas, R. Aprígio Guimarães, 600 - Teípio, Recife - PE, 50920-640						BDI DE SERVIÇO:	24,20%	
Data base:	SINAPI 03/2026, DNIT 01/2026 E COMPOSIÇÕES PRÓPRIAS						BDI FORNECIMENTOS	15,28% E 19,62%	
Prazo de execução:	6 MESES						ENCARGOS SOCIAIS	114,63% (HORA); 70,67% (MÊS)	
						Valor Final do Orçamento COM BDI	R\$ 24.126.790,12		
						Valor do BDI	R\$ 4.322.003,35		
						Valor Final do Orçamento SEM BDI	R\$ 19.804.786,77		
4.3.101	Código Banco	Descrição	Tipo	Und	Quant.	Valor Unit	Total		
Composição	26117	Próprio	JANELA TIPO MAXIM-AR, DIM (6x1,1), 5 FOLHAS, EM ALUMÍNIO NA COR CINZA (REF. PINT CZA GLOB W-2301), COM VIDRO DO TIPO LAMINADO COOL LITE 150ST (6mm). ENCASTILHADA - FORNECIMENTO E INSTALAÇÃO	ESQV - ESQUADRIAS/FERRAGENS/VIDROS	UN	1,0000000	7.682,47	7.682,47	
Insumo	43931	Próprio	JANELA TIPO MAXIM-AR, DIM (6x1,1), 5 FOLHAS, EM ALUMÍNIO NA COR CINZA (REF. PINT CZA GLOB W-2301), COM VIDRO DO TIPO LAMINADO COOL LITE 150ST (6mm). ENCASTILHADA - FORNECIMENTO E INSTALAÇÃO	Material	UN	1,0000000	7.682,47	7.682,47	
				MO sem LS =>	0,00	LS =>	0,00	MO com LS =>	0,00
				Valor do BDI =>	1.507,30		Valor com BDI =>		9.189,77
					Quant. =>	1,00	Preço Total =>	9.189,77	
4.3.102	Código Banco	Descrição	Tipo	Und	Quant.	Valor Unit	Total		
Composição	26118	Próprio	JANELA TIPO MAXIM-AR, DIM (8,55x1,8), 6 FOLHAS, EM ALUMÍNIO NA COR CINZA (REF. PINT CZA GLOB W-2301), COM VIDRO DO TIPO LAMINADO COOL LITE 150ST (6mm). ENCASTILHADA - FORNECIMENTO E INSTALAÇÃO	ESQV - ESQUADRIAS/FERRAGENS/VIDROS	UN	1,0000000	17.914,11	17.914,11	
Insumo	43932	Próprio	JANELA TIPO MAXIM-AR, DIM (8,55x1,8), 6 FOLHAS, EM ALUMÍNIO NA COR CINZA (REF. PINT CZA GLOB W-2301), COM VIDRO DO TIPO LAMINADO COOL LITE 150ST (6mm). ENCASTILHADA - FORNECIMENTO E INSTALAÇÃO	Material	UN	1,0000000	17.914,11	17.914,11	
				MO sem LS =>	0,00	LS =>	0,00	MO com LS =>	0,00
				Valor do BDI =>	3.514,74		Valor com BDI =>		21.428,85
					Quant. =>	1,00	Preço Total =>	21.428,85	
4.3.103	Código Banco	Descrição	Tipo	Und	Quant.	Valor Unit	Total		
Composição	26119	Próprio	JANELA TIPO MAXIM-AR, DIM (8,4x1,1), 6 FOLHAS, EM ALUMÍNIO NA COR CINZA (REF. PINT CZA GLOB W-2301), COM VIDRO DO TIPO LAMINADO COOL LITE 150ST (6mm). ENCASTILHADA - FORNECIMENTO E INSTALAÇÃO	ESQV - ESQUADRIAS/FERRAGENS/VIDROS	UN	1,0000000	10.755,45	10.755,45	
Insumo	43933	Próprio	JANELA TIPO MAXIM-AR, DIM (8,4x1,1), 6 FOLHAS, EM ALUMÍNIO NA COR CINZA (REF. PINT CZA GLOB W-2301), COM VIDRO DO TIPO LAMINADO COOL LITE 150ST (6mm). ENCASTILHADA - FORNECIMENTO E INSTALAÇÃO	Material	UN	1,0000000	10.755,45	10.755,45	
				MO sem LS =>	0,00	LS =>	0,00	MO com LS =>	0,00
				Valor do BDI =>	2.110,21		Valor com BDI =>		12.865,66
					Quant. =>	1,00	Preço Total =>	12.865,66	
4.3.104	Código Banco	Descrição	Tipo	Und	Quant.	Valor Unit	Total		
Composição	26120	Próprio	JANELA TIPO MAXIM-AR, DIM (10,65x1,8), 8 FOLHAS, EM ALUMÍNIO NA COR CINZA (REF. PINT CZA GLOB W-2301), COM VIDRO DO TIPO LAMINADO COOL LITE 150ST (6mm). ENCASTILHADA - FORNECIMENTO E INSTALAÇÃO	ESQV - ESQUADRIAS/FERRAGENS/VIDROS	UN	1,0000000	22.314,07	22.314,07	
Insumo	43934	Próprio	JANELA TIPO MAXIM-AR, DIM (10,65x1,8), 8 FOLHAS, EM ALUMÍNIO NA COR CINZA (REF. PINT CZA GLOB W-2301), COM VIDRO DO TIPO LAMINADO COOL LITE 150ST (6mm). ENCASTILHADA - FORNECIMENTO E INSTALAÇÃO	Material	UN	1,0000000	22.314,07	22.314,07	
				MO sem LS =>	0,00	LS =>	0,00	MO com LS =>	0,00
				Valor do BDI =>	4.378,02		Valor com BDI =>		26.692,09
					Quant. =>	1,00	Preço Total =>	26.692,09	
4.3.105	Código Banco	Descrição	Tipo	Und	Quant.	Valor Unit	Total		
Composição	26121	Próprio	JANELA TIPO MAXIM-AR, DIM (10,7x1,8), 8 FOLHAS, EM ALUMÍNIO NA COR CINZA (REF. PINT CZA GLOB W-2301), COM VIDRO DO TIPO LAMINADO COOL LITE 150ST (6mm). ENCASTILHADA - FORNECIMENTO E INSTALAÇÃO	ESQV - ESQUADRIAS/FERRAGENS/VIDROS	UN	1,0000000	22.418,83	22.418,83	
Insumo	43935	Próprio	JANELA TIPO MAXIM-AR, DIM (10,7x1,8), 8 FOLHAS, EM ALUMÍNIO NA COR CINZA (REF. PINT CZA GLOB W-2301), COM VIDRO DO TIPO LAMINADO COOL LITE 150ST (6mm). ENCASTILHADA - FORNECIMENTO E INSTALAÇÃO	Material	UN	1,0000000	22.418,83	22.418,83	
				MO sem LS =>	0,00	LS =>	0,00	MO com LS =>	0,00
				Valor do BDI =>	4.398,57		Valor com BDI =>		26.817,40
					Quant. =>	1,00	Preço Total =>	26.817,40	
4.3.106	Código Banco	Descrição	Tipo	Und	Quant.	Valor Unit	Total		
Composição	26122	Próprio	JANELA TIPO MAXIM-AR, DIM (10,65x1,35), 8 FOLHAS, EM ALUMÍNIO NA COR CINZA (REF. PINT CZA GLOB W-2301), COM VIDRO DO TIPO LAMINADO COOL LITE 150ST (6mm). ENCASTILHADA - FORNECIMENTO E INSTALAÇÃO	ESQV - ESQUADRIAS/FERRAGENS/VIDROS	UN	1,0000000	16.735,55	16.735,55	
Insumo	43936	Próprio	JANELA TIPO MAXIM-AR, DIM (10,65x1,35), 8 FOLHAS, EM ALUMÍNIO NA COR CINZA (REF. PINT CZA GLOB W-2301), COM VIDRO DO TIPO LAMINADO COOL LITE 150ST (6mm). ENCASTILHADA - FORNECIMENTO E INSTALAÇÃO	Material	UN	1,0000000	16.735,55	16.735,55	
				MO sem LS =>	0,00	LS =>	0,00	MO com LS =>	0,00
				Valor do BDI =>	3.283,51		Valor com BDI =>		20.019,06
					Quant. =>	1,00	Preço Total =>	20.019,06	
4.3.107	Código Banco	Descrição	Tipo	Und	Quant.	Valor Unit	Total		
Composição	26123	Próprio	ESQUADRIA COM JANELAS DE DIM (10,13x2,7), 9 FOLHAS TIPO MAXIM-AR, 14 FOLHAS FIXAS E DUAS PORTAS, EM ALUMÍNIO NA COR CINZA (REF. PINT CZA GLOB W-2301), COM VIDRO DO TIPO LAMINADO COOL LITE 150ST (6mm). ENCASTILHADA (OLHAR DETALHE PV 01) - FORNECIMENTO E INSTALAÇÃO	ESQV - ESQUADRIAS/FERRAGENS/VIDROS	UN	1,0000000	28.606,41	28.606,41	
Insumo	43937	Próprio	ESQUADRIA COM JANELAS DE DIM (10,13x2,7), 9 FOLHAS TIPO MAXIM-AR, 14 FOLHAS FIXAS E DUAS PORTAS, EM ALUMÍNIO NA COR CINZA (REF. PINT CZA GLOB W-2301), COM VIDRO DO TIPO LAMINADO COOL LITE 150ST (6mm). ENCASTILHADA (OLHAR DETALHE PV 01) - FORNECIMENTO E INSTALAÇÃO	Material	UN	1,0000000	28.606,41	28.606,41	
				MO sem LS =>	0,00	LS =>	0,00	MO com LS =>	0,00
				Valor do BDI =>	5.612,57		Valor com BDI =>		34.218,98
					Quant. =>	1,00	Preço Total =>	34.218,98	
4.3.108	Código Banco	Descrição	Tipo	Und	Quant.	Valor Unit	Total		
Composição	26124	Próprio	JANELA TIPO MAXIM-AR, DIM (1,2x0,4), 1 FOLHA, EM ALUMÍNIO NA COR CINZA (REF. PINT CZA GLOB W-2301), COM VIDRO DO TIPO LAMINADO COOL LITE 150ST (6mm). ENCASTILHADA - FORNECIMENTO E INSTALAÇÃO	ESQV - ESQUADRIAS/FERRAGENS/VIDROS	UN	1,0000000	558,72	558,72	


<div>Secretaria de Projetos Estratégicos</div> <div></div>									
PLANILHA ORÇAMENTÁRIA ANALÍTICA SEM DESONERAÇÃO									
Obra:	CONTRATAÇÃO DE EMPRESA ESPECIALIZADA EM ENGENHARIA PARA REQUALIFICAÇÃO DA FACADA DO HOSPITAL OTÁVIO DE FREITAS, NO MUNICÍPIO DO RECIFE, NO ESTADO DE PERNAMBUCO.							Responsável técnico:	MAYARA DANIELLE LEITE
Local:	Hospital Otávio de Freitas, R. Aprígio Guimarães, 600 - Tejipio, Recife - PE, 50920-640							BDI DE SERVIÇO:	24,20%
Data base:	SINAPI 03/2026, DNIT 01/2026 E COMPOSIÇÕES PRÓPRIAS							BDI FORNECIMENTOS	15,28% E 19,62%
Prazo de execução:	6 MESES							ENCARGOS SOCIAIS	114,63% (HORA); 70,67% (MÊS)
						Valor Final do Orçamento COM BDI		R\$ 24.126.790,12	
						Valor do BDI			
						Valor Final do Orçamento SEM BDI		R\$ 19.804.786,77	
Insumo	43938	Próprio	JANELA TIPO MAXIM-AR, DIM (1,2x0,4), 1 FOLHA, EM ALUMÍNIO NA COR CINZA (REF. PINT CZA GLOB W-2301), COM VIDRO DO TIPO LAMINADO COOL LITE 150ST (6mm). ENCASTILHADA - FORNECIMENTO E INSTALAÇÃO	Material		UN	1,0000000	558,72	558,72
					MO sem LS =>	0,00	LS =>	0,00	MO com LS =>
					Valor do BDI =>	109,62	Valor com BDI =>		668,34
						Quant. =>	37,00	Preço Total =>	24.728,58
4.3.109	Código	Banco	Descrição	Tipo		Und	Quant.	Valor Unit	Total
Composição	26129	Próprio	JANELA TIPO MAXIM-AR, DIM (1,2x0,55), 1 FOLHA, EM ALUMÍNIO NA COR CINZA (REF. PINT CZA GLOB W-2301), COM VIDRO DUPLO (8mm) DO TIPO VIDRO LAMINADO COOL LITE 150ST (COM INSULAMENTO = SCREENLINE SL20 COM CORDÃO). ENCASTILHADA - FORNECIMENTO E INSTALAÇÃO	ESQV - ESQUADRIAS/FERRAGENS/VIDROS		UN	1,0000000	3.182,35	3.182,35
Insumo	43945	Próprio	JANELA TIPO MAXIM-AR, DIM (1,2x0,55), 1 FOLHA, EM ALUMÍNIO NA COR CINZA (REF. PINT CZA GLOB W-2301), COM VIDRO DUPLO (8mm) DO TIPO VIDRO LAMINADO COOL LITE 150ST (COM INSULAMENTO = SCREENLINE SL20 COM CORDÃO). ENCASTILHADA - FORNECIMENTO E INSTALAÇÃO	Material		UN	1,0000000	3.182,35	3.182,35
					MO sem LS =>	0,00	LS =>	0,00	MO com LS =>
					Valor do BDI =>	624,37	Valor com BDI =>		3.806,72
						Quant. =>	8,00	Preço Total =>	30.453,76
4.3.110	Código	Banco	Descrição	Tipo		Und	Quant.	Valor Unit	Total
Composição	26131	Próprio	JANELA TIPO MAXIM-AR, DIM (0,8x1), 1 FOLHA, EM ALUMÍNIO NA COR CINZA (REF. PINT CZA GLOB W-2301), COM VIDRO DO TIPO LAMINADO COOL LITE 150ST (6mm). ENCASTILHADA - FORNECIMENTO E INSTALAÇÃO	ESQV - ESQUADRIAS/FERRAGENS/VIDROS		UN	1,0000000	931,21	931,21
Insumo	43946	Próprio	JANELA TIPO MAXIM-AR, DIM (0,8x1), 1 FOLHA, EM ALUMÍNIO NA COR CINZA (REF. PINT CZA GLOB W-2301), COM VIDRO DO TIPO LAMINADO COOL LITE 150ST (6mm). ENCASTILHADA - FORNECIMENTO E INSTALAÇÃO	Material		UN	1,0000000	931,21	931,21
					MO sem LS =>	0,00	LS =>	0,00	MO com LS =>
					Valor do BDI =>	182,70	Valor com BDI =>		1.113,91
						Quant. =>	3,00	Preço Total =>	3.341,73
4.3.111	Código	Banco	Descrição	Tipo		Und	Quant.	Valor Unit	Total
Composição	26134	Próprio	JANELA TIPO MAXIM-AR, DIM (0,8x0,5), 1 FOLHA, EM ALUMÍNIO NA COR CINZA (REF. PINT CZA GLOB W-2301), COM VIDRO DUPLO (8mm) DO TIPO VIDRO LAMINADO COOL LITE 150ST (COM INSULAMENTO = SCREENLINE SL20 COM CORDÃO). ENCASTILHADA - FORNECIMENTO E INSTALAÇÃO	ESQV - ESQUADRIAS/FERRAGENS/VIDROS		UN	1,0000000	1.928,70	1.928,70
Insumo	43948	Próprio	JANELA TIPO MAXIM-AR, DIM (0,8x0,5), 1 FOLHA, EM ALUMÍNIO NA COR CINZA (REF. PINT CZA GLOB W-2301), COM VIDRO DUPLO (8mm) DO TIPO VIDRO LAMINADO COOL LITE 150ST (COM INSULAMENTO = SCREENLINE SL20 COM CORDÃO). ENCASTILHADA - FORNECIMENTO E INSTALAÇÃO	Material		UN	1,0000000	1.928,70	1.928,70
					MO sem LS =>	0,00	LS =>	0,00	MO com LS =>
					Valor do BDI =>	378,41	Valor com BDI =>		2.307,11
						Quant. =>	1,00	Preço Total =>	2.307,11
4.3.112	Código	Banco	Descrição	Tipo		Und	Quant.	Valor Unit	Total
Composição	26138	Próprio	JANELA TIPO MAXIM-AR, DIM (0,8x0,5), 1 FOLHA, EM ALUMÍNIO NA COR CINZA (REF. PINT CZA GLOB W-2301), COM VIDRO DO TIPO LAMINADO COOL LITE 150ST (6mm) E COM APLICAÇÃO DE PELÍCULA JATEADA NA FACE INTERNA. ENCASTILHADA - FORNECIMENTO E INSTALAÇÃO	ESQV - ESQUADRIAS/FERRAGENS/VIDROS		UN	1,0000000	465,60	465,60
Insumo	43949	Próprio	JANELA TIPO MAXIM-AR, DIM (0,8x0,5), 1 FOLHA, EM ALUMÍNIO NA COR CINZA (REF. PINT CZA GLOB W-2301), COM VIDRO DO TIPO LAMINADO COOL LITE 150ST (6mm) E COM APLICAÇÃO DE PELÍCULA JATEADA NA FACE INTERNA. ENCASTILHADA - FORNECIMENTO E INSTALAÇÃO	Material		UN	1,0000000	465,60	465,60
					MO sem LS =>	0,00	LS =>	0,00	MO com LS =>
					Valor do BDI =>	91,35	Valor com BDI =>		556,95
						Quant. =>	5,00	Preço Total =>	2.784,75
4.3.113	Código	Banco	Descrição	Tipo		Und	Quant.	Valor Unit	Total
Composição	26139	Próprio	JANELA TIPO MAXIM-AR, DIM (0,9x0,8), 1 FOLHA, EM ALUMÍNIO NA COR CINZA (REF. PINT CZA GLOB W-2301), COM VIDRO DO TIPO LAMINADO COOL LITE 150ST (6mm). ENCASTILHADA - FORNECIMENTO E INSTALAÇÃO	ESQV - ESQUADRIAS/FERRAGENS/VIDROS		UN	1,0000000	838,09	838,09
Insumo	43950	Próprio	JANELA TIPO MAXIM-AR, DIM (0,9x0,8), 1 FOLHA, EM ALUMÍNIO NA COR CINZA (REF. PINT CZA GLOB W-2301), COM VIDRO DO TIPO LAMINADO COOL LITE 150ST (6mm). ENCASTILHADA - FORNECIMENTO E INSTALAÇÃO	Material		UN	1,0000000	838,09	838,09
					MO sem LS =>	0,00	LS =>	0,00	MO com LS =>
					Valor do BDI =>	164,43	Valor com BDI =>		1.002,52
						Quant. =>	1,00	Preço Total =>	1.002,52
4.3.114	Código	Banco	Descrição	Tipo		Und	Quant.	Valor Unit	Total
Composição	26141	Próprio	JANELA TIPO MAXIM-AR, DIM (0,2x0,9), 1 FOLHA, EM ALUMÍNIO NA COR CINZA (REF. PINT CZA GLOB W-2301), COM VIDRO DO TIPO LAMINADO COOL LITE 150ST (6mm). ENCASTILHADA - FORNECIMENTO E INSTALAÇÃO	ESQV - ESQUADRIAS/FERRAGENS/VIDROS		UN	1,0000000	209,52	209,52
Insumo	43951	Próprio	JANELA TIPO MAXIM-AR, DIM (0,2x0,9), 1 FOLHA, EM ALUMÍNIO NA COR CINZA (REF. PINT CZA GLOB W-2301), COM VIDRO DO TIPO LAMINADO COOL LITE 150ST (6mm). ENCASTILHADA - FORNECIMENTO E INSTALAÇÃO	Material		UN	1,0000000	209,52	209,52
					MO sem LS =>	0,00	LS =>	0,00	MO com LS =>
					Valor do BDI =>	41,10	Valor com BDI =>		250,62
						Quant. =>	2,00	Preço Total =>	501,24
4.3.115	Código	Banco	Descrição	Tipo		Und	Quant.	Valor Unit	Total
Composição	26143	Próprio	JANELA TIPO MAXIM-AR, DIM (1x0,4), 1 FOLHA, EM ALUMÍNIO NA COR CINZA (REF. PINT CZA GLOB W-2301), COM VIDRO DUPLO (8mm) DO TIPO VIDRO LAMINADO COOL LITE 150ST (COM INSULAMENTO = SCREENLINE SL20 COM CORDÃO). ENCASTILHADA - FORNECIMENTO E INSTALAÇÃO	ESQV - ESQUADRIAS/FERRAGENS/VIDROS		UN	1,0000000	1.928,70	1.928,70


<div><div>Secretaria de Projetos Estratégicos</div><div></div><div>GOVERNO PERNAMBUCO</div></div>									
PLANILHA ORÇAMENTÁRIA ANALÍTICA SEM DESONERAÇÃO									
Obra:	CONTRATAÇÃO DE EMPRESA ESPECIALIZADA EM ENGENHARIA PARA REQUALIFICAÇÃO DA FACHADA DO HOSPITAL OTÁVIO DE FREITAS, NO MUNICÍPIO DO RECIFE, NO ESTADO DE PERNAMBUCO.							Responsável técnico:	MAYARA DANIELLE LEITE
Local:	Hospital Otávio de Freitas, R. Aprígio Guimarães, 600 - Tejoipio, Recife - PE, 50920-640							BDI DE SERVIÇO:	24,20%
Data base:	SINAPI 03/2026, DNIT 01/2026 E COMPOSIÇÕES PRÓPRIAS							BDI FORNECIMENTOS	15,28% E 19,62%
Prazo de execução:	6 MESES							ENCARGOS SOCIAIS	114,63% (HORA); 70,67% (MÊS)
						Valor Final do Orçamento COM BDI		R\$ 24.126.790,12	
						Valor do BDI		R\$ 4.322.003,35	
						Valor Final do Orçamento SEM BDI		R\$ 19.804.786,77	
Insumo	43952	Próprio	JANELA TIPO MAXIM-AR, DIM (1x0,4), 1 FOLHA, EM ALUMÍNIO NA COR CINZA (REF. PINT CZA GLOB W-2301), COM VIDRO DUPLO (8mm) DO TIPO VIDRO LAMINADO COOL LITE 150ST (COM INSULAMENTO = SCREENLINE SL20 COM CORDÃO). ENCASTILHADA - FORNECIMENTO E INSTALAÇÃO	Material		UN	1,0000000	1.928,70	1.928,70
					MO sem LS =>	0,00	LS =>	0,00	MO com LS =>
					Valor do BDI =>	378,41	Valor com BDI =>		2.307,11
					Quant. =>	6,00	Preço Total =>	13.842,66	
4.3.116	Código	Banco	Descrição	Tipo		Und	Quant.	Valor Unit	Total
Composição	26147	Próprio	JANELA TIPO MAXIM-AR, DIM (0.6x0.35), 1 FOLHA, EM ALUMÍNIO NA COR CINZA (REF. PINT CZA GLOB W-2301), COM VIDRO DO TIPO LAMINADO COOL LITE 150ST (6mm) E COM APLICAÇÃO DE PELÍCULA JATEADA NA FACE INTERNA. ENCASTILHADA - FORNECIMENTO E INSTALAÇÃO	ESQV - ESQUADRIAS/FERRAGENS/VIDROS		UN	1,0000000	244,44	244,44
Insumo	43954	Próprio	JANELA TIPO MAXIM-AR, DIM (0.6x0.35), 1 FOLHA, EM ALUMÍNIO NA COR CINZA (REF. PINT CZA GLOB W-2301), COM VIDRO DO TIPO LAMINADO COOL LITE 150ST (6mm) E COM APLICAÇÃO DE PELÍCULA JATEADA NA FACE INTERNA. ENCASTILHADA - FORNECIMENTO E INSTALAÇÃO	Material		UN	1,0000000	244,44	244,44
					MO sem LS =>	0,00	LS =>	0,00	MO com LS =>
					Valor do BDI =>	47,95	Valor com BDI =>		292,39
					Quant. =>	1,00	Preço Total =>	292,39	
4.3.117	Código	Banco	Descrição	Tipo		Und	Quant.	Valor Unit	Total
Composição	26149	Próprio	JANELA TIPO MAXIM-AR, DIM (0.9x0,4), 1 FOLHA, EM ALUMÍNIO NA COR CINZA (REF. PINT CZA GLOB W-2301), COM VIDRO DUPLO (8mm) DO TIPO VIDRO LAMINADO COOL LITE 150ST (COM INSULAMENTO = SCREENLINE SL20 COM CORDÃO). ENCASTILHADA - FORNECIMENTO E INSTALAÇÃO	ESQV - ESQUADRIAS/FERRAGENS/VIDROS		UN	1,0000000	1.735,83	1.735,83
Insumo	43955	Próprio	JANELA TIPO MAXIM-AR, DIM (0.9x0,4), 1 FOLHA, EM ALUMÍNIO NA COR CINZA (REF. PINT CZA GLOB W-2301), COM VIDRO DUPLO (8mm) DO TIPO VIDRO LAMINADO COOL LITE 150ST (COM INSULAMENTO = SCREENLINE SL20 COM CORDÃO). ENCASTILHADA - FORNECIMENTO E INSTALAÇÃO	Material		UN	1,0000000	1.735,83	1.735,83
					MO sem LS =>	0,00	LS =>	0,00	MO com LS =>
					Valor do BDI =>	340,56	Valor com BDI =>		2.076,39
					Quant. =>	9,00	Preço Total =>	18.687,51	
4.3.118	Código	Banco	Descrição	Tipo		Und	Quant.	Valor Unit	Total
Composição	26151	Próprio	JANELA TIPO MAXIM-AR, DIM (0.95x0,4), 1 FOLHA, EM ALUMÍNIO NA COR CINZA (REF. PINT CZA GLOB W-2301), COM VIDRO DUPLO (8mm) DO TIPO VIDRO LAMINADO COOL LITE 150ST (COM INSULAMENTO = SCREENLINE SL20 COM CORDÃO). ENCASTILHADA - FORNECIMENTO E INSTALAÇÃO	ESQV - ESQUADRIAS/FERRAGENS/VIDROS		UN	1,0000000	1.832,26	1.832,26
Insumo	43960	Próprio	JANELA TIPO MAXIM-AR, DIM (0.95x0,4), 1 FOLHA, EM ALUMÍNIO NA COR CINZA (REF. PINT CZA GLOB W-2301), COM VIDRO DUPLO (8mm) DO TIPO VIDRO LAMINADO COOL LITE 150ST (COM INSULAMENTO = SCREENLINE SL20 COM CORDÃO). ENCASTILHADA - FORNECIMENTO E INSTALAÇÃO	Material		UN	1,0000000	1.832,26	1.832,26
					MO sem LS =>	0,00	LS =>	0,00	MO com LS =>
					Valor do BDI =>	359,48	Valor com BDI =>		2.191,74
					Quant. =>	1,00	Preço Total =>	2.191,74	
4.3.119	Código	Banco	Descrição	Tipo		Und	Quant.	Valor Unit	Total
Composição	26152	Próprio	JANELA TIPO MAXIM-AR, DIM (0.85x0,4), 1 FOLHA, EM ALUMÍNIO NA COR CINZA (REF. PINT CZA GLOB W-2301), COM VIDRO DUPLO (8mm) DO TIPO VIDRO LAMINADO COOL LITE 150ST (COM INSULAMENTO = SCREENLINE SL20 COM CORDÃO). ENCASTILHADA - FORNECIMENTO E INSTALAÇÃO	ESQV - ESQUADRIAS/FERRAGENS/VIDROS		UN	1,0000000	1.639,39	1.639,39
Insumo	43962	Próprio	JANELA TIPO MAXIM-AR, DIM (0.85x0,4), 1 FOLHA, EM ALUMÍNIO NA COR CINZA (REF. PINT CZA GLOB W-2301), COM VIDRO DUPLO (8mm) DO TIPO VIDRO LAMINADO COOL LITE 150ST (COM INSULAMENTO = SCREENLINE SL20 COM CORDÃO). ENCASTILHADA - FORNECIMENTO E INSTALAÇÃO	Material		UN	1,0000000	1.639,39	1.639,39
					MO sem LS =>	0,00	LS =>	0,00	MO com LS =>
					Valor do BDI =>	321,64	Valor com BDI =>		1.961,03
					Quant. =>	2,00	Preço Total =>	3.922,06	
4.3.120	Código	Banco	Descrição	Tipo		Und	Quant.	Valor Unit	Total
Composição	26157	Próprio	JANELA TIPO MAXIM-AR, DIM (1,15x0,4), 1 FOLHA, EM ALUMÍNIO NA COR CINZA (REF. PINT CZA GLOB W-2301), COM VIDRO DO TIPO LAMINADO COOL LITE 150ST (6mm) E COM APLICAÇÃO DE PELÍCULA JATEADA NA FACE INTERNA. ENCASTILHADA - FORNECIMENTO E INSTALAÇÃO	ESQV - ESQUADRIAS/FERRAGENS/VIDROS		UN	1,0000000	535,44	535,44
Insumo	43964	Próprio	JANELA TIPO MAXIM-AR, DIM (1,15x0,4), 1 FOLHA, EM ALUMÍNIO NA COR CINZA (REF. PINT CZA GLOB W-2301), COM VIDRO DO TIPO LAMINADO COOL LITE 150ST (6mm) E COM APLICAÇÃO DE PELÍCULA JATEADA NA FACE INTERNA. ENCASTILHADA - FORNECIMENTO E INSTALAÇÃO	Material		UN	1,0000000	535,44	535,44
					MO sem LS =>	0,00	LS =>	0,00	MO com LS =>
					Valor do BDI =>	105,05	Valor com BDI =>		640,49
					Quant. =>	2,00	Preço Total =>	1.280,98	
4.3.121	Código	Banco	Descrição	Tipo		Und	Quant.	Valor Unit	Total
Composição	26160	Próprio	JANELA TIPO MAXIM-AR, DIM (1,15x0,4), 1 FOLHA, EM ALUMÍNIO NA COR CINZA (REF. PINT CZA GLOB W-2301), COM VIDRO DO TIPO LAMINADO COOL LITE 150ST (6mm). ENCASTILHADA - FORNECIMENTO E INSTALAÇÃO	ESQV - ESQUADRIAS/FERRAGENS/VIDROS		UN	1,0000000	535,44	535,44
Insumo	43966	Próprio	JANELA TIPO MAXIM-AR, DIM (1,15x0,4), 1 FOLHA, EM ALUMÍNIO NA COR CINZA (REF. PINT CZA GLOB W-2301), COM VIDRO DO TIPO LAMINADO COOL LITE 150ST (6mm). ENCASTILHADA - FORNECIMENTO E INSTALAÇÃO	Material		UN	1,0000000	535,44	535,44
					MO sem LS =>	0,00	LS =>	0,00	MO com LS =>
					Valor do BDI =>	105,05	Valor com BDI =>		640,49
					Quant. =>	2,00	Preço Total =>	1.280,98	
4.3.122	Código	Banco	Descrição	Tipo		Und	Quant.	Valor Unit	Total


<div>Secretaria de Projetos Estratégicos</div> <div></div>									
PLANILHA ORÇAMENTÁRIA ANALÍTICA SEM DESONERAÇÃO									
Obra:	CONTRATAÇÃO DE EMPRESA ESPECIALIZADA EM ENGENHARIA PARA REQUALIFICAÇÃO DA FACHADA DO HOSPITAL OTÁVIO DE FREITAS, NO MUNICÍPIO DO RECIFE, NO ESTADO DE PERNAMBUCO.						Responsável técnico:	MAYARA DANIELLE LEITE	
Local:	Hospital Otávio de Freitas, R. Aprígio Guimarães, 600 - Tejoipio, Recife - PE, 50920-640						BDI DE SERVIÇO:	24,20%	
Data base:	SINAPI 03/2026, DNIT 01/2026 E COMPOSIÇÕES PRÓPRIAS						BDI FORNECIMENTOS	15,28% E 19,62%	
Prazo de execução:	6 MESES						ENCARGOS SOCIAIS	114,63% (HORA); 70,67% (MÊS)	
						Valor Final do Orçamento COM BDI	R\$ 24.126.790,12		
						Valor do BDI	R\$ 4.322.003,35		
						Valor Final do Orçamento SEM BDI	R\$ 19.804.786,77		
Composição	26161	Próprio	JANELA TIPO MAXIM-AR, DIM (1,2x0,4), 1 FOLHA, EM ALUMÍNIO NA COR CINZA (REF. PINT CZA GLOB W-2301), COM VIDRO DO TIPO LAMINADO COOL LITE 150ST (6mm) E COM APLICAÇÃO DE PELÍCULA JATEADA NA FACE INTERNA. ENCASTILHADA - FORNECIMENTO E INSTALAÇÃO	ESQV - ESQUADRIAS/FERRAGENS/VIDROS	UN	1,0000000	558,72	558,72	
Insumo	43967	Próprio	JANELA TIPO MAXIM-AR, DIM (1,2x0,4), 1 FOLHA, EM ALUMÍNIO NA COR CINZA (REF. PINT CZA GLOB W-2301), COM VIDRO DO TIPO LAMINADO COOL LITE 150ST (6mm) E COM APLICAÇÃO DE PELÍCULA JATEADA NA FACE INTERNA. ENCASTILHADA - FORNECIMENTO E INSTALAÇÃO	Material	UN	1,0000000	558,72	558,72	
					MO sem LS =>	0,00	LS =>	0,00	MO com LS =>
					Valor do BDI =>	109,62	Valor com BDI =>	668,34	
					Quant. =>		142,00	Preço Total =>	94.904,28
4.3.123	Código	Banco	Descrição	Tipo	Und	Quant.	Valor Unit	Total	
Composição	26162	Próprio	JANELA TIPO MAXIM-AR, DIM (0,9x1), 1 FOLHA, EM ALUMÍNIO NA COR CINZA (REF. PINT CZA GLOB W-2301), COM VIDRO DUPLO (8mm) DO TIPO VIDRO LAMINADO COOL LITE 150ST (COM INSULAMENTO = SCREENLINE SL20 COM CORDÃO). ENCASTILHADA - FORNECIMENTO E INSTALAÇÃO	ESQV - ESQUADRIAS/FERRAGENS/VIDROS	UN	1,0000000	4.339,57	4.339,57	
Insumo	43968	Próprio	JANELA TIPO MAXIM-AR, DIM (0,9x1), 1 FOLHA, EM ALUMÍNIO NA COR CINZA (REF. PINT CZA GLOB W-2301), COM VIDRO DUPLO (8mm) DO TIPO VIDRO LAMINADO COOL LITE 150ST (COM INSULAMENTO = SCREENLINE SL20 COM CORDÃO). ENCASTILHADA - FORNECIMENTO E INSTALAÇÃO	Material	UN	1,0000000	4.339,57	4.339,57	
					MO sem LS =>	0,00	LS =>	0,00	MO com LS =>
					Valor do BDI =>	851,42	Valor com BDI =>	5.190,99	
					Quant. =>		9,00	Preço Total =>	46.718,91
4.3.124	Código	Banco	Descrição	Tipo	Und	Quant.	Valor Unit	Total	
Composição	26164	Próprio	JANELA TIPO MAXIM-AR, DIM (0,95x1), 1 FOLHA, EM ALUMÍNIO NA COR CINZA (REF. PINT CZA GLOB W-2301), COM VIDRO DUPLO (8mm) DO TIPO VIDRO LAMINADO COOL LITE 150ST (COM INSULAMENTO = SCREENLINE SL20 COM CORDÃO). ENCASTILHADA - FORNECIMENTO E INSTALAÇÃO	ESQV - ESQUADRIAS/FERRAGENS/VIDROS	UN	1,0000000	4.580,65	4.580,65	
Insumo	43969	Próprio	JANELA TIPO MAXIM-AR, DIM (0,95x1), 1 FOLHA, EM ALUMÍNIO NA COR CINZA (REF. PINT CZA GLOB W-2301), COM VIDRO DUPLO (8mm) DO TIPO VIDRO LAMINADO COOL LITE 150ST (COM INSULAMENTO = SCREENLINE SL20 COM CORDÃO). ENCASTILHADA - FORNECIMENTO E INSTALAÇÃO	Material	UN	1,0000000	4.580,65	4.580,65	
					MO sem LS =>	0,00	LS =>	0,00	MO com LS =>
					Valor do BDI =>	898,72	Valor com BDI =>	5.479,37	
					Quant. =>		7,00	Preço Total =>	38.355,59
4.3.125	Código	Banco	Descrição	Tipo	Und	Quant.	Valor Unit	Total	
Composição	26166	Próprio	JANELA TIPO MAXIM-AR, DIM (0,8x1), 1 FOLHA, EM ALUMÍNIO NA COR CINZA (REF. PINT CZA GLOB W-2301), COM VIDRO DUPLO (8mm) DO TIPO VIDRO LAMINADO COOL LITE 150ST (COM INSULAMENTO = SCREENLINE SL20 COM CORDÃO). ENCASTILHADA - FORNECIMENTO E INSTALAÇÃO	ESQV - ESQUADRIAS/FERRAGENS/VIDROS	UN	1,0000000	3.857,39	3.857,39	
Insumo	43970	Próprio	JANELA TIPO MAXIM-AR, DIM (0,8x1), 1 FOLHA, EM ALUMÍNIO NA COR CINZA (REF. PINT CZA GLOB W-2301), COM VIDRO DUPLO (8mm) DO TIPO VIDRO LAMINADO COOL LITE 150ST (COM INSULAMENTO = SCREENLINE SL20 COM CORDÃO). ENCASTILHADA - FORNECIMENTO E INSTALAÇÃO	Material	UN	1,0000000	3.857,39	3.857,39	
					MO sem LS =>	0,00	LS =>	0,00	MO com LS =>
					Valor do BDI =>	756,81	Valor com BDI =>	4.614,20	
					Quant. =>		5,00	Preço Total =>	23.071,00
4.3.126	Código	Banco	Descrição	Tipo	Und	Quant.	Valor Unit	Total	
Composição	26167	Próprio	JANELA TIPO MAXIM-AR, DIM (0,85x1), 1 FOLHA, EM ALUMÍNIO NA COR CINZA (REF. PINT CZA GLOB W-2301), COM VIDRO DO TIPO LAMINADO COOL LITE 150ST (6mm). ENCASTILHADA - FORNECIMENTO E INSTALAÇÃO	ESQV - ESQUADRIAS/FERRAGENS/VIDROS	UN	1,0000000	989,41	989,41	
Insumo	43971	Próprio	JANELA TIPO MAXIM-AR, DIM (0,85x1), 1 FOLHA, EM ALUMÍNIO NA COR CINZA (REF. PINT CZA GLOB W-2301), COM VIDRO DO TIPO LAMINADO COOL LITE 150ST (6mm). ENCASTILHADA - FORNECIMENTO E INSTALAÇÃO	Material	UN	1,0000000	989,41	989,41	
					MO sem LS =>	0,00	LS =>	0,00	MO com LS =>
					Valor do BDI =>	194,12	Valor com BDI =>	1.183,53	
					Quant. =>		2,00	Preço Total =>	2.367,06
4.3.127	Código	Banco	Descrição	Tipo	Und	Quant.	Valor Unit	Total	
Composição	26169	Próprio	JANELA TIPO MAXIM-AR, DIM (0,95x0,4), 1 FOLHA, EM ALUMÍNIO NA COR CINZA (REF. PINT CZA GLOB W-2301), COM VIDRO DO TIPO LAMINADO COOL LITE 150ST (6mm). ENCASTILHADA - FORNECIMENTO E INSTALAÇÃO	ESQV - ESQUADRIAS/FERRAGENS/VIDROS	UN	1,0000000	442,32	442,32	
Insumo	43972	Próprio	JANELA TIPO MAXIM-AR, DIM (0,95x0,4), 1 FOLHA, EM ALUMÍNIO NA COR CINZA (REF. PINT CZA GLOB W-2301), COM VIDRO DO TIPO LAMINADO COOL LITE 150ST (6mm). ENCASTILHADA - FORNECIMENTO E INSTALAÇÃO	Material	UN	1,0000000	442,32	442,32	
					MO sem LS =>	0,00	LS =>	0,00	MO com LS =>
					Valor do BDI =>	86,78	Valor com BDI =>	529,10	
					Quant. =>		2,00	Preço Total =>	1.058,20
4.3.128	Código	Banco	Descrição	Tipo	Und	Quant.	Valor Unit	Total	
Composição	26171	Próprio	JANELA TIPO MAXIM-AR, DIM (2,7x0,6), 2 FOLHAS, EM ALUMÍNIO NA COR CINZA (REF. PINT CZA GLOB W-2301), COM VIDRO DO TIPO LAMINADO COOL LITE 150ST (6mm). ENCASTILHADA - FORNECIMENTO E INSTALAÇÃO	ESQV - ESQUADRIAS/FERRAGENS/VIDROS	UN	1,0000000	1.885,70	1.885,70	
Insumo	43973	Próprio	JANELA TIPO MAXIM-AR, DIM (2,7x0,6), 2 FOLHAS, EM ALUMÍNIO NA COR CINZA (REF. PINT CZA GLOB W-2301), COM VIDRO DO TIPO LAMINADO COOL LITE 150ST (6mm). ENCASTILHADA - FORNECIMENTO E INSTALAÇÃO	Material	UN	1,0000000	1.885,70	1.885,70	
					MO sem LS =>	0,00	LS =>	0,00	MO com LS =>
					Valor do BDI =>	369,97	Valor com BDI =>	2.255,67	
					Quant. =>		1,00	Preço Total =>	2.255,67
4.3.129	Código	Banco	Descrição	Tipo	Und	Quant.	Valor Unit	Total	


<div><div>Secretaria de Projetos Estratégicos</div><div></div></div>										
PLANILHA ORÇAMENTÁRIA ANALÍTICA SEM DESONERAÇÃO										
Obra:	CONTRATAÇÃO DE EMPRESA ESPECIALIZADA EM ENGENHARIA PARA REQUALIFICAÇÃO DA FACHADA DO HOSPITAL OTÁVIO DE FREITAS, NO MUNICÍPIO DO RECIFE, NO ESTADO DE PERNAMBUCO.						Responsável técnico:	MAYARA DANIELLE LEITE		
Local:	Hospital Otávio de Freitas, R. Aprígio Guimarães, 600 - Tejoipio, Recife - PE, 50920-640						BDI DE SERVIÇO:	24,20%		
Data base:	SINAPI 03/2026, DNIT 01/2026 E COMPOSIÇÕES PRÓPRIAS						BDI FORNECIMENTOS	15,28% E 19,62%		
Prazo de execução:	6 MESES						ENCARGOS SOCIAIS	114,63% (HORA); 70,67% (MÊS)		
						Valor Final do Orçamento COM BDI	R\$ 24.126.790,12			
						Valor do BDI	R\$ 4.322.003,35			
						Valor Final do Orçamento SEM BDI	R\$ 19.804.786,77			
Composição	26174	Próprio	JANELA TIPO MAXIM-AR, DIM (1,55x0,5), 2 FOLHAS, EM ALUMÍNIO NA COR CINZA (REF. PINT CZA GLOB W-2301), COM VIDRO DUPLO (8mm) DO TIPO VIDRO LAMINADO COOL LITE 150ST (COM INSULAMENTO = SCREENLINE SL20 COM CORDÃO). ENCASTILHADA - FORNECIMENTO E INSTALAÇÃO	ESQV - ESQUADRIAS/FERRAGENS/VIDROS	UN	1,0000000	3.736,85	3.736,85		
Insumo	43975	Próprio	JANELA TIPO MAXIM-AR, DIM (1,55x0,5), 2 FOLHAS, EM ALUMÍNIO NA COR CINZA (REF. PINT CZA GLOB W-2301), COM VIDRO DUPLO (8mm) DO TIPO VIDRO LAMINADO COOL LITE 150ST (COM INSULAMENTO = SCREENLINE SL20 COM CORDÃO). ENCASTILHADA - FORNECIMENTO E INSTALAÇÃO	Material	UN	1,0000000	3.736,85	3.736,85		
					MO sem LS =>	0,00	LS =>	0,00	MO com LS =>	0,00
					Valor do BDI =>	733,16	Valor com BDI =>	4.470,01	4.470,01	
					Quant. =>	2,00		Preço Total =>	8.940,02	
4.3.130	Código	Banco	Descrição	Tipo	Und	Quant.	Valor Unit	Total		
Composição	26178	Próprio	JANELA TIPO MAXIM-AR, DIM (2,4x0,5), 2 FOLHAS, EM ALUMÍNIO NA COR CINZA (REF. PINT CZA GLOB W-2301), COM VIDRO DUPLO (8mm) DO TIPO VIDRO LAMINADO COOL LITE 150ST (COM INSULAMENTO = SCREENLINE SL20 COM CORDÃO). ENCASTILHADA - FORNECIMENTO E INSTALAÇÃO	ESQV - ESQUADRIAS/FERRAGENS/VIDROS	UN	1,0000000	5.640,00	5.640,00		
Insumo	43976	Próprio	JANELA TIPO MAXIM-AR, DIM (2,4x0,5), 2 FOLHAS, EM ALUMÍNIO NA COR CINZA (REF. PINT CZA GLOB W-2301), COM VIDRO DUPLO (8mm) DO TIPO VIDRO LAMINADO COOL LITE 150ST (COM INSULAMENTO = SCREENLINE SL20 COM CORDÃO). ENCASTILHADA - FORNECIMENTO E INSTALAÇÃO	Material	UN	1,0000000	5.640,00	5.640,00		
					MO sem LS =>	0,00	LS =>	0,00	MO com LS =>	0,00
					Valor do BDI =>	1.106,56	Valor com BDI =>	6.746,56	6.746,56	
					Quant. =>	6,00		Preço Total =>	40.479,36	
4.3.131	Código	Banco	Descrição	Tipo	Und	Quant.	Valor Unit	Total		
Composição	26179	Próprio	JANELA TIPO MAXIM-AR, DIM (1,7x1), 2 FOLHAS, EM ALUMÍNIO NA COR CINZA (REF. PINT CZA GLOB W-2301), COM VIDRO DO TIPO LAMINADO COOL LITE 150ST (6mm). ENCASTILHADA - FORNECIMENTO E INSTALAÇÃO	ESQV - ESQUADRIAS/FERRAGENS/VIDROS	UN	1,0000000	1.978,82	1.978,82		
Insumo	43977	Próprio	JANELA TIPO MAXIM-AR, DIM (1,7x1), 2 FOLHAS, EM ALUMÍNIO NA COR CINZA (REF. PINT CZA GLOB W-2301), COM VIDRO DO TIPO LAMINADO COOL LITE 150ST (6mm). ENCASTILHADA - FORNECIMENTO E INSTALAÇÃO	Material	UN	1,0000000	1.978,82	1.978,82		
					MO sem LS =>	0,00	LS =>	0,00	MO com LS =>	0,00
					Valor do BDI =>	388,24	Valor com BDI =>	2.367,06	2.367,06	
					Quant. =>	1,00		Preço Total =>	2.367,06	
4.3.132	Código	Banco	Descrição	Tipo	Und	Quant.	Valor Unit	Total		
Composição	26181	Próprio	JANELA TIPO MAXIM-AR, DIM (1,55x1), 2 FOLHAS, EM ALUMÍNIO NA COR CINZA (REF. PINT CZA GLOB W-2301), COM VIDRO DO TIPO LAMINADO COOL LITE 150ST (6mm). ENCASTILHADA - FORNECIMENTO E INSTALAÇÃO	ESQV - ESQUADRIAS/FERRAGENS/VIDROS	UN	1,0000000	1.804,22	1.804,22		
Insumo	43978	Próprio	JANELA TIPO MAXIM-AR, DIM (1,55x1), 2 FOLHAS, EM ALUMÍNIO NA COR CINZA (REF. PINT CZA GLOB W-2301), COM VIDRO DO TIPO LAMINADO COOL LITE 150ST (6mm). ENCASTILHADA - FORNECIMENTO E INSTALAÇÃO	Material	UN	1,0000000	1.804,22	1.804,22		
					MO sem LS =>	0,00	LS =>	0,00	MO com LS =>	0,00
					Valor do BDI =>	353,98	Valor com BDI =>	2.158,20	2.158,20	
					Quant. =>	1,00		Preço Total =>	2.158,20	
4.3.133	Código	Banco	Descrição	Tipo	Und	Quant.	Valor Unit	Total		
Composição	26183	Próprio	JANELA TIPO MAXIM-AR, DIM (1,55x0,5), 2 FOLHAS, EM ALUMÍNIO NA COR CINZA (REF. PINT CZA GLOB W-2301), COM VIDRO DO TIPO LAMINADO COOL LITE 150ST (6mm). ENCASTILHADA - FORNECIMENTO E INSTALAÇÃO	ESQV - ESQUADRIAS/FERRAGENS/VIDROS	UN	1,0000000	902,11	902,11		
Insumo	43979	Próprio	JANELA TIPO MAXIM-AR, DIM (1,55x0,5), 2 FOLHAS, EM ALUMÍNIO NA COR CINZA (REF. PINT CZA GLOB W-2301), COM VIDRO DO TIPO LAMINADO COOL LITE 150ST (6mm). ENCASTILHADA - FORNECIMENTO E INSTALAÇÃO	Material	UN	1,0000000	902,11	902,11		
					MO sem LS =>	0,00	LS =>	0,00	MO com LS =>	0,00
					Valor do BDI =>	176,99	Valor com BDI =>	1.079,10	1.079,10	
					Quant. =>	4,00		Preço Total =>	4.316,40	
4.3.134	Código	Banco	Descrição	Tipo	Und	Quant.	Valor Unit	Total		
Composição	26185	Próprio	JANELA TIPO MAXIM-AR, DIM (1,9x0,8), 2 FOLHAS, EM ALUMÍNIO NA COR CINZA (REF. PINT CZA GLOB W-2301), COM VIDRO DUPLO (8mm) DO TIPO VIDRO LAMINADO COOL LITE 150ST (COM INSULAMENTO = SCREENLINE SL20 COM CORDÃO). ENCASTILHADA - FORNECIMENTO E INSTALAÇÃO	ESQV - ESQUADRIAS/FERRAGENS/VIDROS	UN	1,0000000	7.150,00	7.150,00		
Insumo	43980	Próprio	JANELA TIPO MAXIM-AR, DIM (1,9x0,8), 2 FOLHAS, EM ALUMÍNIO NA COR CINZA (REF. PINT CZA GLOB W-2301), COM VIDRO DUPLO (8mm) DO TIPO VIDRO LAMINADO COOL LITE 150ST (COM INSULAMENTO = SCREENLINE SL20 COM CORDÃO). ENCASTILHADA - FORNECIMENTO E INSTALAÇÃO	Material	UN	1,0000000	7.150,00	7.150,00		
					MO sem LS =>	0,00	LS =>	0,00	MO com LS =>	0,00
					Valor do BDI =>	1.402,83	Valor com BDI =>	8.552,83	8.552,83	
					Quant. =>	2,00		Preço Total =>	17.105,66	
4.3.135	Código	Banco	Descrição	Tipo	Und	Quant.	Valor Unit	Total		
Composição	26186	Próprio	JANELA TIPO MAXIM-AR, DIM (3,4x0,6), 3 FOLHAS, EM ALUMÍNIO NA COR CINZA (REF. PINT CZA GLOB W-2301), COM VIDRO DO TIPO LAMINADO COOL LITE 150ST (6mm). ENCASTILHADA - FORNECIMENTO E INSTALAÇÃO	ESQV - ESQUADRIAS/FERRAGENS/VIDROS	UN	1,0000000	2.374,58	2.374,58		
Insumo	43981	Próprio	JANELA TIPO MAXIM-AR, DIM (3,4x0,6), 3 FOLHAS, EM ALUMÍNIO NA COR CINZA (REF. PINT CZA GLOB W-2301), COM VIDRO DO TIPO LAMINADO COOL LITE 150ST (6mm). ENCASTILHADA - FORNECIMENTO E INSTALAÇÃO	Material	UN	1,0000000	2.374,58	2.374,58		
					MO sem LS =>	0,00	LS =>	0,00	MO com LS =>	0,00
					Valor do BDI =>	465,89	Valor com BDI =>	2.840,47	2.840,47	
					Quant. =>	19,00		Preço Total =>	53.968,93	
4.3.136	Código	Banco	Descrição	Tipo	Und	Quant.	Valor Unit	Total		


<div>Secretaria de Projetos Estratégicos</div> <div></div>									
PLANILHA ORÇAMENTÁRIA ANALÍTICA SEM DESONERAÇÃO									
Obra:	CONTRATAÇÃO DE EMPRESA ESPECIALIZADA EM ENGENHARIA PARA REQUALIFICAÇÃO DA FACHADA DO HOSPITAL OTÁVIO DE FREITAS, NO MUNICÍPIO DO RECIFE, NO ESTADO DE PERNAMBUCO.						Responsável técnico:	MAYARA DANIELLE LEITE	
Local:	Hospital Otávio de Freitas, R. Aprígio Guimarães, 600 - Tejoipio, Recife - PE, 50920-640						BDI DE SERVIÇO:	24,20%	
Data base:	SINAPI 03/2026, DNIT 01/2026 E COMPOSIÇÕES PRÓPRIAS						BDI FORNECIMENTOS	15,28% E 19,62%	
Prazo de execução:	6 MESES						ENCARGOS SOCIAIS	114,63% (HORA); 70,67% (MÊS)	
					Valor Final do Orçamento COM BDI		R\$ 24.126.790,12		
					Valor do BDI		R\$ 4.322.003,35		
					Valor Final do Orçamento SEM BDI		R\$ 19.804.786,77		
Composição	26187	Próprio	JANELA TIPO MAXIM-AR, DIM (3,45x0,6), 3 FOLHAS, EM ALUMÍNIO NA COR CINZA (REF. PINT CZA GLOB W-2301), COM VIDRO DO TIPO LAMINADO COOL LITE 150ST (6mm). ENCASTILHADA - FORNECIMENTO E INSTALAÇÃO	ESQV - ESQUADRIAS/FERRAGENS/VIDROS	UN	1,0000000	2.409,50		2.409,50
Insumo	43982	Próprio	JANELA TIPO MAXIM-AR, DIM (3,45x0,6), 3 FOLHAS, EM ALUMÍNIO NA COR CINZA (REF. PINT CZA GLOB W-2301), COM VIDRO DO TIPO LAMINADO COOL LITE 150ST (6mm). ENCASTILHADA - FORNECIMENTO E INSTALAÇÃO	Material	UN	1,0000000	2.409,50		2.409,50
					MO sem LS =>	0,00	LS =>	0,00	MO com LS =>
					Valor do BDI =>	472,74	Valor com BDI =>		2.882,24
					Quant. =>	15,00	Preço Total =>	43.233,60	
4.3.137	Código Banco	Descrição	Tipo		Und	Quant.	Valor Unit		Total
Composição	26189	Próprio	JANELA TIPO MAXIM-AR, DIM (3,3x0,6), 3 FOLHAS, EM ALUMÍNIO NA COR CINZA (REF. PINT CZA GLOB W-2301), COM VIDRO DO TIPO LAMINADO COOL LITE 150ST (6mm). ENCASTILHADA - FORNECIMENTO E INSTALAÇÃO	ESQV - ESQUADRIAS/FERRAGENS/VIDROS	UN	1,0000000	2.304,74		2.304,74
Insumo	43983	Próprio	JANELA TIPO MAXIM-AR, DIM (3,3x0,6), 3 FOLHAS, EM ALUMÍNIO NA COR CINZA (REF. PINT CZA GLOB W-2301), COM VIDRO DO TIPO LAMINADO COOL LITE 150ST (6mm). ENCASTILHADA - FORNECIMENTO E INSTALAÇÃO	Material	UN	1,0000000	2.304,74		2.304,74
					MO sem LS =>	0,00	LS =>	0,00	MO com LS =>
					Valor do BDI =>	452,18	Valor com BDI =>		2.756,92
					Quant. =>	3,00	Preço Total =>	8.270,76	
4.3.138	Código Banco	Descrição	Tipo		Und	Quant.	Valor Unit		Total
Composição	26191	Próprio	JANELA TIPO MAXIM-AR, DIM (3,35x0,6), 3 FOLHAS, EM ALUMÍNIO NA COR CINZA (REF. PINT CZA GLOB W-2301), COM VIDRO DO TIPO LAMINADO COOL LITE 150ST (6mm). ENCASTILHADA - FORNECIMENTO E INSTALAÇÃO	ESQV - ESQUADRIAS/FERRAGENS/VIDROS	UN	1,0000000	2.339,66		2.339,66
Insumo	43984	Próprio	JANELA TIPO MAXIM-AR, DIM (3,35x0,6), 3 FOLHAS, EM ALUMÍNIO NA COR CINZA (REF. PINT CZA GLOB W-2301), COM VIDRO DO TIPO LAMINADO COOL LITE 150ST (6mm). ENCASTILHADA - FORNECIMENTO E INSTALAÇÃO	Material	UN	1,0000000	2.339,66		2.339,66
					MO sem LS =>	0,00	LS =>	0,00	MO com LS =>
					Valor do BDI =>	459,04	Valor com BDI =>		2.798,70
					Quant. =>	4,00	Preço Total =>	11.194,80	
4.3.139	Código Banco	Descrição	Tipo		Und	Quant.	Valor Unit		Total
Composição	26192	Próprio	JANELA TIPO MAXIM-AR, DIM (3,4x1,4), 3 FOLHAS, EM ALUMÍNIO NA COR CINZA (REF. PINT CZA GLOB W-2301), COM VIDRO DUPLO (8mm) DO TIPO VIDRO LAMINADO COOL LITE 150ST (COM INSULAMENTO = SCREENLINE SL20 COM CORDÃO). ENCASTILHADA - FORNECIMENTO E INSTALAÇÃO	ESQV - ESQUADRIAS/FERRAGENS/VIDROS	UN	1,0000000	22.375,00		22.375,00
Insumo	43985	Próprio	JANELA TIPO MAXIM-AR, DIM (3,4x1,4), 3 FOLHAS, EM ALUMÍNIO NA COR CINZA (REF. PINT CZA GLOB W-2301), COM VIDRO DO TIPO LAMINADO COOL LITE 150ST (COM INSULAMENTO = SCREENLINE SL20 COM CORDÃO). ENCASTILHADA - FORNECIMENTO E INSTALAÇÃO	Material	UN	1,0000000	22.375,00		22.375,00
					MO sem LS =>	0,00	LS =>	0,00	MO com LS =>
					Valor do BDI =>	4.389,97	Valor com BDI =>		26.764,97
					Quant. =>	1,00	Preço Total =>	26.764,97	
4.3.140	Código Banco	Descrição	Tipo		Und	Quant.	Valor Unit		Total
Composição	26193	Próprio	JANELA TIPO MAXIM-AR, DIM (3,1x0,4), 3 FOLHAS, EM ALUMÍNIO NA COR CINZA (REF. PINT CZA GLOB W-2301), COM VIDRO DO TIPO LAMINADO COOL LITE 150ST (6mm). ENCASTILHADA - FORNECIMENTO E INSTALAÇÃO	ESQV - ESQUADRIAS/FERRAGENS/VIDROS	UN	1,0000000	1.443,37		1.443,37
Insumo	43986	Próprio	JANELA TIPO MAXIM-AR, DIM (3,1x0,4), 3 FOLHAS, EM ALUMÍNIO NA COR CINZA (REF. PINT CZA GLOB W-2301), COM VIDRO DO TIPO LAMINADO COOL LITE 150ST (6mm). ENCASTILHADA - FORNECIMENTO E INSTALAÇÃO	Material	UN	1,0000000	1.443,37		1.443,37
					MO sem LS =>	0,00	LS =>	0,00	MO com LS =>
					Valor do BDI =>	283,18	Valor com BDI =>		1.726,55
					Quant. =>	2,00	Preço Total =>	3.453,10	
4.3.141	Código Banco	Descrição	Tipo		Und	Quant.	Valor Unit		Total
Composição	26194	Próprio	JANELA TIPO MAXIM-AR, DIM (3,15x0,4), 3 FOLHAS, EM ALUMÍNIO NA COR CINZA (REF. PINT CZA GLOB W-2301), COM VIDRO DO TIPO LAMINADO COOL LITE 150ST (6mm). ENCASTILHADA - FORNECIMENTO E INSTALAÇÃO	ESQV - ESQUADRIAS/FERRAGENS/VIDROS	UN	1,0000000	1.466,65		1.466,65
Insumo	43987	Próprio	JANELA TIPO MAXIM-AR, DIM (3,15x0,4), 3 FOLHAS, EM ALUMÍNIO NA COR CINZA (REF. PINT CZA GLOB W-2301), COM VIDRO DO TIPO LAMINADO COOL LITE 150ST (6mm). ENCASTILHADA - FORNECIMENTO E INSTALAÇÃO	Material	UN	1,0000000	1.466,65		1.466,65
					MO sem LS =>	0,00	LS =>	0,00	MO com LS =>
					Valor do BDI =>	287,75	Valor com BDI =>		1.754,40
					Quant. =>	8,00	Preço Total =>	14.035,20	
4.3.142	Código Banco	Descrição	Tipo		Und	Quant.	Valor Unit		Total
Composição	26196	Próprio	JANELA TIPO MAXIM-AR, DIM (3,5x0,6), 3 FOLHAS, EM ALUMÍNIO NA COR CINZA (REF. PINT CZA GLOB W-2301), COM VIDRO DO TIPO LAMINADO COOL LITE 150ST (6mm). ENCASTILHADA - FORNECIMENTO E INSTALAÇÃO	ESQV - ESQUADRIAS/FERRAGENS/VIDROS	UN	1,0000000	2.444,42		2.444,42
Insumo	43988	Próprio	JANELA TIPO MAXIM-AR, DIM (3,5x0,6), 3 FOLHAS, EM ALUMÍNIO NA COR CINZA (REF. PINT CZA GLOB W-2301), COM VIDRO DO TIPO LAMINADO COOL LITE 150ST (6mm). ENCASTILHADA - FORNECIMENTO E INSTALAÇÃO	Material	UN	1,0000000	2.444,42		2.444,42
					MO sem LS =>	0,00	LS =>	0,00	MO com LS =>
					Valor do BDI =>	479,59	Valor com BDI =>		2.924,01
					Quant. =>	10,00	Preço Total =>	29.240,10	
4.3.143	Código Banco	Descrição	Tipo		Und	Quant.	Valor Unit		Total
Composição	26197	Próprio	JANELA TIPO MAXIM-AR, DIM (3,1x0,4), 3 FOLHAS, EM ALUMÍNIO NA COR CINZA (REF. PINT CZA GLOB W-2301), COM VIDRO DUPLO (8mm) DO TIPO VIDRO LAMINADO COOL LITE 150ST (COM INSULAMENTO = SCREENLINE SL20 COM CORDÃO). ENCASTILHADA - FORNECIMENTO E INSTALAÇÃO	ESQV - ESQUADRIAS/FERRAGENS/VIDROS	UN	1,0000000	5.978,96		5.978,96


<div>Secretaria de Projetos Estratégicos</div> <div><div>GOVERNO PERNAMBUCO</div></div>										
PLANILHA ORÇAMENTÁRIA ANALÍTICA SEM DESONERAÇÃO										
Obra:	CONTRATAÇÃO DE EMPRESA ESPECIALIZADA EM ENGENHARIA PARA REQUALIFICAÇÃO DA FACADA DO HOSPITAL OTÁVIO DE FREITAS, NO MUNICÍPIO DO RECIFE, NO ESTADO DE PERNAMBUCO.							Responsável técnico:	MAYARA DANIELLE LEITE	
Local:	Hospital Otávio de Freitas, R. Aprígio Guimarães, 600 - Tejoipio, Recife - PE, 50920-640							BDI DE SERVIÇO:	24,20%	
Data base:	SINAPI 03/2026, DNIT 01/2026 E COMPOSIÇÕES PRÓPRIAS							BDI FORNECIMENTOS	15,28% E 19,62%	
Prazo de execução:	6 MESES							ENCARGOS SOCIAIS	114,63% (HORA); 70,67% (MÊS)	
						Valor Final do Orçamento COM BDI	R\$ 24.126.790,12			
						Valor do BDI	R\$ 4.322.003,35			
						Valor Final do Orçamento SEM BDI	R\$ 19.804.786,77			
Insumo	43989	Próprio	JANELA TIPO MAXIM-AR, DIM (3,1x0,4), 3 FOLHAS, EM ALUMÍNIO NA COR CINZA (REF. PINT CZA GLOB W-2301), COM VIDRO DUPLO (8mm) DO TIPO VIDRO LAMINADO COOL LITE 150ST (COM INSULAMENTO = SCREENLINE SL20 COM CORDÃO), ENCASTILHADA - FORNECIMENTO E INSTALAÇÃO	Material		UN	1,0000000	5.978,96	5.978,96	
					MO sem LS =>	0,00	LS =>	0,00	MO com LS =>	0,00
					Valor do BDI =>	1.173,07	Valor com BDI =>			7.152,03
					Quant. =>		1,00	Preço Total =>	7.152,03	
4.3.144	Código	Banco	Descrição	Tipo		Und	Quant.	Valor Unit	Total	
Composição	26198	Próprio	JANELA TIPO MAXIM-AR, DIM (3,45x1,4), 3 FOLHAS, EM ALUMÍNIO NA COR CINZA (REF. PINT CZA GLOB W-2301), COM VIDRO DUPLO (8mm) DO TIPO VIDRO LAMINADO COOL LITE 150ST (COM INSULAMENTO = SCREENLINE SL20 COM CORDÃO), ENCASTILHADA - FORNECIMENTO E INSTALAÇÃO	ESQV - ESQUADRIAS/FERRAGENS/VIDROS		UN	1,0000000	22.700,00	22.700,00	
Insumo	43990	Próprio	JANELA TIPO MAXIM-AR, DIM (3,45x1,4), 3 FOLHAS, EM ALUMÍNIO NA COR CINZA (REF. PINT CZA GLOB W-2301), COM VIDRO DUPLO (8mm) DO TIPO VIDRO LAMINADO COOL LITE 150ST (COM INSULAMENTO = SCREENLINE SL20 COM CORDÃO), ENCASTILHADA - FORNECIMENTO E INSTALAÇÃO	Material		UN	1,0000000	22.700,00	22.700,00	
					MO sem LS =>	0,00	LS =>	0,00	MO com LS =>	0,00
					Valor do BDI =>	4.453,74	Valor com BDI =>			27.153,74
					Quant. =>		1,00	Preço Total =>	27.153,74	
4.3.145	Código	Banco	Descrição	Tipo		Und	Quant.	Valor Unit	Total	
Composição	26199	Próprio	JANELA TIPO MAXIM-AR, DIM (3,35x1,4), 3 FOLHAS, EM ALUMÍNIO NA COR CINZA (REF. PINT CZA GLOB W-2301), COM VIDRO DUPLO (8mm) DO TIPO VIDRO LAMINADO COOL LITE 150ST (COM INSULAMENTO = SCREENLINE SL20 COM CORDÃO), ENCASTILHADA - FORNECIMENTO E INSTALAÇÃO	ESQV - ESQUADRIAS/FERRAGENS/VIDROS		UN	1,0000000	22.045,00	22.045,00	
Insumo	43991	Próprio	JANELA TIPO MAXIM-AR, DIM (3,35x1,4), 3 FOLHAS, EM ALUMÍNIO NA COR CINZA (REF. PINT CZA GLOB W-2301), COM VIDRO DUPLO (8mm) DO TIPO VIDRO LAMINADO COOL LITE 150ST (COM INSULAMENTO = SCREENLINE SL20 COM CORDÃO), ENCASTILHADA - FORNECIMENTO E INSTALAÇÃO	Material		UN	1,0000000	22.045,00	22.045,00	
					MO sem LS =>	0,00	LS =>	0,00	MO com LS =>	0,00
					Valor do BDI =>	4.325,22	Valor com BDI =>			26.370,22
					Quant. =>		4,00	Preço Total =>	105.480,88	
4.3.146	Código	Banco	Descrição	Tipo		Und	Quant.	Valor Unit	Total	
Composição	26200	Próprio	JANELA TIPO MAXIM-AR, DIM (3,5x1,4), 3 FOLHAS, EM ALUMÍNIO NA COR CINZA (REF. PINT CZA GLOB W-2301), COM VIDRO DUPLO (8mm) DO TIPO VIDRO LAMINADO COOL LITE 150ST (COM INSULAMENTO = SCREENLINE SL20 COM CORDÃO), ENCASTILHADA - FORNECIMENTO E INSTALAÇÃO	ESQV - ESQUADRIAS/FERRAGENS/VIDROS		UN	1,0000000	23.030,00	23.030,00	
Insumo	43992	Próprio	JANELA TIPO MAXIM-AR, DIM (3,5x1,4), 3 FOLHAS, EM ALUMÍNIO NA COR CINZA (REF. PINT CZA GLOB W-2301), COM VIDRO DUPLO (8mm) DO TIPO VIDRO LAMINADO COOL LITE 150ST (COM INSULAMENTO = SCREENLINE SL20 COM CORDÃO), ENCASTILHADA - FORNECIMENTO E INSTALAÇÃO	Material		UN	1,0000000	23.030,00	23.030,00	
					MO sem LS =>	0,00	LS =>	0,00	MO com LS =>	0,00
					Valor do BDI =>	4.518,48	Valor com BDI =>			27.548,48
					Quant. =>		1,00	Preço Total =>	27.548,48	
4.3.147	Código	Banco	Descrição	Tipo		Und	Quant.	Valor Unit	Total	
Composição	26201	Próprio	JANELA DE ALUMÍNIO COM DIM (1,95x0,75), 2 FOLHAS TIPO MAXIM-AR, EM ALUMÍNIO NA COR CINZA (REF. PINT CZA GLOB W-2301), COM VIDRO DO TIPO LAMINADO COOL LITE 150ST (6mm). ENCASTILHADA - FORNECIMENTO E INSTALAÇÃO	ESQV - ESQUADRIAS/FERRAGENS/VIDROS		UN	1,0000000	1.702,36	1.702,36	
Insumo	43993	Próprio	JANELA DE ALUMÍNIO COM DIM (1,95x0,75), 2 FOLHAS TIPO MAXIM-AR, EM ALUMÍNIO NA COR CINZA (REF. PINT CZA GLOB W-2301), COM VIDRO DO TIPO LAMINADO COOL LITE 150ST (6mm). ENCASTILHADA - FORNECIMENTO E INSTALAÇÃO	Material		UN	1,0000000	1.702,36	1.702,36	
					MO sem LS =>	0,00	LS =>	0,00	MO com LS =>	0,00
					Valor do BDI =>	334,00	Valor com BDI =>			2.036,36
					Quant. =>		3,00	Preço Total =>	6.109,08	
4.3.148	Código	Banco	Descrição	Tipo		Und	Quant.	Valor Unit	Total	
Composição	26202	Próprio	JANELA TIPO MAXIM-AR, DIM (2x1,7), 2 FOLHAS FIXAS E 2 FOLHAS MÓVEIS, EM ALUMÍNIO NA COR CINZA (REF. PINT CZA GLOB W-2301), COM VIDRO DO TIPO LAMINADO COOL LITE 150ST (6mm). ENCASTILHADA - FORNECIMENTO E INSTALAÇÃO	ESQV - ESQUADRIAS/FERRAGENS/VIDROS		UN	1,0000000	3.957,63	3.957,63	
Insumo	43994	Próprio	JANELA TIPO MAXIM-AR, DIM (2x1,7), 2 FOLHAS FIXAS E 2 FOLHAS MÓVEIS, EM ALUMÍNIO NA COR CINZA (REF. PINT CZA GLOB W-2301), COM VIDRO DO TIPO LAMINADO COOL LITE 150ST (6mm). ENCASTILHADA - FORNECIMENTO E INSTALAÇÃO	Material		UN	1,0000000	3.957,63	3.957,63	
					MO sem LS =>	0,00	LS =>	0,00	MO com LS =>	0,00
					Valor do BDI =>	776,48	Valor com BDI =>			4.734,11
					Quant. =>		11,00	Preço Total =>	52.075,21	
4.3.149	Código	Banco	Descrição	Tipo		Und	Quant.	Valor Unit	Total	
Composição	26203	Próprio	JANELA TIPO MAXIM-AR, DIM (1x0,6), 1 FOLHA, EM ALUMÍNIO NA COR CINZA (REF. PINT CZA GLOB W-2301), COM VIDRO DO TIPO LAMINADO COOL LITE 150ST (6mm) E COM APLICAÇÃO DE PELÍCULA JATEADA NA FACE INTERNA. ENCASTILHADA - FORNECIMENTO E INSTALAÇÃO	ESQV - ESQUADRIAS/FERRAGENS/VIDROS		UN	1,0000000	698,41	698,41	
Insumo	43995	Próprio	JANELA TIPO MAXIM-AR, DIM (1x0,6), 1 FOLHA, EM ALUMÍNIO NA COR CINZA (REF. PINT CZA GLOB W-2301), COM VIDRO DO TIPO LAMINADO COOL LITE 150ST (6mm) E COM APLICAÇÃO DE PELÍCULA JATEADA NA FACE INTERNA. ENCASTILHADA - FORNECIMENTO E INSTALAÇÃO	Material		UN	1,0000000	698,41	698,41	
					MO sem LS =>	0,00	LS =>	0,00	MO com LS =>	0,00
					Valor do BDI =>	137,02	Valor com BDI =>			835,43
					Quant. =>		1,00	Preço Total =>	835,43	
4.3.150	Código	Banco	Descrição	Tipo		Und	Quant.	Valor Unit	Total	


<div>Secretaria de Projetos Estratégicos</div> <div></div>										
PLANILHA ORÇAMENTÁRIA ANALÍTICA SEM DESONERAÇÃO										
Obra:	CONTRATAÇÃO DE EMPRESA ESPECIALIZADA EM ENGENHARIA PARA REQUALIFICAÇÃO DA FACHADA DO HOSPITAL OTÁVIO DE FREITAS, NO MUNICÍPIO DO RECIFE, NO ESTADO DE PERNAMBUCO.						Responsável técnico:	MAYARA DANIELLE LEITE		
Local:	Hospital Otávio de Freitas, R. Aprígio Guimarães, 600 - Tejoipio, Recife - PE, 50920-640						BDI DE SERVIÇO:	24,20%		
Data base:	SINAPI 03/2026, DNIT 01/2026 E COMPOSIÇÕES PRÓPRIAS						BDI FORNECIMENTOS	15,28% E 19,62%		
Prazo de execução:	6 MESES						ENCARGOS SOCIAIS	114,63% (HORA); 70,67% (MÊS)		
						Valor Final do Orçamento COM BDI	R\$ 24.126.790,12			
						Valor do BDI	R\$ 4.322.003,35			
						Valor Final do Orçamento SEM BDI	R\$ 19.804.786,77			
Composição	26204	Próprio	JANELA TIPO MAXIM-AR, DIM (1,3x0,4), 1 FOLHA, EM ALUMÍNIO NA COR CINZA (REF. PINT CZA GLOB W-2301), COM VIDRO DO TIPO LAMINADO COOL LITE 150ST (6mm) E COM APLICAÇÃO DE PELÍCULA JATEADA NA FACE INTERNA. ENCASTILHADA - FORNECIMENTO E INSTALAÇÃO	ESQV - ESQUADRIAS/FERRAGENS/VIDROS	UN	1,0000000	605,29	605,29		
Insumo	43996	Próprio	JANELA TIPO MAXIM-AR, DIM (1,3x0,4), 1 FOLHA, EM ALUMÍNIO NA COR CINZA (REF. PINT CZA GLOB W-2301), COM VIDRO DO TIPO LAMINADO COOL LITE 150ST (6mm) E COM APLICAÇÃO DE PELÍCULA JATEADA NA FACE INTERNA. ENCASTILHADA - FORNECIMENTO E INSTALAÇÃO	Material	UN	1,0000000	605,29	605,29		
					MO sem LS =>	0,00	LS =>	0,00	MO com LS =>	0,00
					Valor do BDI =>	118,75	Valor com BDI =>			724,04
					Quant. =>		5,00	Preço Total =>	3.620,20	
4.3.151	Código Banco	Descrição	Tipo		Und	Quant.	Valor Unit	Total		
Composição	26205	Próprio	JANELA TIPO MAXIM-AR, DIM (1x0,4), 1 FOLHA, EM ALUMÍNIO NA COR CINZA (REF. PINT CZA GLOB W-2301), COM VIDRO DO TIPO LAMINADO COOL LITE 150ST (6mm) E COM APLICAÇÃO DE PELÍCULA JATEADA NA FACE INTERNA. ENCASTILHADA - FORNECIMENTO E INSTALAÇÃO	ESQV - ESQUADRIAS/FERRAGENS/VIDROS	UN	1,0000000	465,60	465,60		
Insumo	43997	Próprio	JANELA TIPO MAXIM-AR, DIM (1x0,4), 1 FOLHA, EM ALUMÍNIO NA COR CINZA (REF. PINT CZA GLOB W-2301), COM VIDRO DO TIPO LAMINADO COOL LITE 150ST (6mm) E COM APLICAÇÃO DE PELÍCULA JATEADA NA FACE INTERNA. ENCASTILHADA - FORNECIMENTO E INSTALAÇÃO	Material	UN	1,0000000	465,60	465,60		
					MO sem LS =>	0,00	LS =>	0,00	MO com LS =>	0,00
					Valor do BDI =>	91,35	Valor com BDI =>			556,95
					Quant. =>		64,00	Preço Total =>	35.644,80	
4.3.152	Código Banco	Descrição	Tipo		Und	Quant.	Valor Unit	Total		
Composição	26206	Próprio	JANELA TIPO MAXIM-AR, DIM (1,4x1), 1 FOLHA, EM ALUMÍNIO NA COR CINZA (REF. PINT CZA GLOB W-2301), COM VIDRO DO TIPO LAMINADO COOL LITE 150ST (6mm). ENCASTILHADA - FORNECIMENTO E INSTALAÇÃO	ESQV - ESQUADRIAS/FERRAGENS/VIDROS	UN	1,0000000	465,60	465,60		
Insumo	44225	Próprio	JANELA TIPO MAXIM-AR, DIM (1,4x1), 1 FOLHA, EM ALUMÍNIO NA COR CINZA (REF. PINT CZA GLOB W-2301), COM VIDRO DO TIPO LAMINADO COOL LITE 150ST (6mm). ENCASTILHADA - FORNECIMENTO E INSTALAÇÃO	Material	UN	1,0000000	465,60	465,60		
					MO sem LS =>	0,00	LS =>	0,00	MO com LS =>	0,00
					Valor do BDI =>	91,35	Valor com BDI =>			556,95
					Quant. =>		1,00	Preço Total =>	556,95	
4.3.153	Código Banco	Descrição	Tipo		Und	Quant.	Valor Unit	Total		
Composição	26213	Próprio	JANELA TIPO MAXIM-AR, DIM (1x1), 1 FOLHA, EM ALUMÍNIO NA COR CINZA (REF. PINT CZA GLOB W-2301), COM VIDRO DO TIPO LAMINADO COOL LITE 150ST (6mm). ENCASTILHADA - FORNECIMENTO E INSTALAÇÃO	ESQV - ESQUADRIAS/FERRAGENS/VIDROS	UN	1,0000000	1.164,01	1.164,01		
Insumo	43998	Próprio	JANELA TIPO MAXIM-AR, DIM (1x1), 1 FOLHA, EM ALUMÍNIO NA COR CINZA (REF. PINT CZA GLOB W-2301), COM VIDRO DO TIPO LAMINADO COOL LITE 150ST (6mm). ENCASTILHADA - FORNECIMENTO E INSTALAÇÃO	Material	UN	1,0000000	1.164,01	1.164,01		
					MO sem LS =>	0,00	LS =>	0,00	MO com LS =>	0,00
					Valor do BDI =>	228,37	Valor com BDI =>			1.392,38
					Quant. =>		5,00	Preço Total =>	6.961,90	
4.3.154	Código Banco	Descrição	Tipo		Und	Quant.	Valor Unit	Total		
Composição	26214	Próprio	JANELA TIPO MAXIM-AR, DIM (1x1,06), 1 FOLHA, EM ALUMÍNIO NA COR CINZA (REF. PINT CZA GLOB W-2301), COM VIDRO DUPLO (8mm) DO TIPO VIDRO LAMINADO COOL LITE 150ST (COM INSULAMENTO = SCREENLINE SL20 COM CORDÃO). ENCASTILHADA - FORNECIMENTO E INSTALAÇÃO	ESQV - ESQUADRIAS/FERRAGENS/VIDROS	UN	1,0000000	4.985,00	4.985,00		
Insumo	44003	Próprio	JANELA TIPO MAXIM-AR, DIM (1x1,06), 1 FOLHA, EM ALUMÍNIO NA COR CINZA (REF. PINT CZA GLOB W-2301), COM VIDRO DUPLO (8mm) DO TIPO VIDRO LAMINADO COOL LITE 150ST (COM INSULAMENTO = SCREENLINE SL20 COM CORDÃO). ENCASTILHADA - FORNECIMENTO E INSTALAÇÃO	Material	UN	1,0000000	4.985,00	4.985,00		
					MO sem LS =>	0,00	LS =>	0,00	MO com LS =>	0,00
					Valor do BDI =>	978,05	Valor com BDI =>			5.963,05
					Quant. =>		2,00	Preço Total =>	11.926,10	
4.3.155	Código Banco	Descrição	Tipo		Und	Quant.	Valor Unit	Total		
Composição	26215	Próprio	JANELA TIPO MAXIM-AR, DIM (1,15x0,75), 1 FOLHA, EM ALUMÍNIO NA COR CINZA (REF. PINT CZA GLOB W-2301), COM VIDRO DO TIPO LAMINADO COOL LITE 150ST (6mm). ENCASTILHADA - FORNECIMENTO E INSTALAÇÃO	ESQV - ESQUADRIAS/FERRAGENS/VIDROS	UN	1,0000000	1.003,96	1.003,96		
Insumo	44004	Próprio	JANELA TIPO MAXIM-AR, DIM (1,15x0,75), 1 FOLHA, EM ALUMÍNIO NA COR CINZA (REF. PINT CZA GLOB W-2301), COM VIDRO DO TIPO LAMINADO COOL LITE 150ST (6mm). ENCASTILHADA - FORNECIMENTO E INSTALAÇÃO	Material	UN	1,0000000	1.003,96	1.003,96		
					MO sem LS =>	0,00	LS =>	0,00	MO com LS =>	0,00
					Valor do BDI =>	196,97	Valor com BDI =>			1.200,93
					Quant. =>		1,00	Preço Total =>	1.200,93	
4.3.156	Código Banco	Descrição	Tipo		Und	Quant.	Valor Unit	Total		
Composição	26217	Próprio	JANELA TIPO MAXIM-AR, DIM (1,3x1,06), 1 FOLHA, EM ALUMÍNIO NA COR CINZA (REF. PINT CZA GLOB W-2301), COM VIDRO DUPLO (8mm) DO TIPO VIDRO LAMINADO COOL LITE 150ST (COM INSULAMENTO = SCREENLINE SL20 COM CORDÃO). ENCASTILHADA - FORNECIMENTO E INSTALAÇÃO	ESQV - ESQUADRIAS/FERRAGENS/VIDROS	UN	1,0000000	6.480,00	6.480,00		
Insumo	44005	Próprio	JANELA TIPO MAXIM-AR, DIM (1,3x1,06), 1 FOLHA, EM ALUMÍNIO NA COR CINZA (REF. PINT CZA GLOB W-2301), COM VIDRO DUPLO (8mm) DO TIPO VIDRO LAMINADO COOL LITE 150ST (COM INSULAMENTO = SCREENLINE SL20 COM CORDÃO). ENCASTILHADA - FORNECIMENTO E INSTALAÇÃO	Material	UN	1,0000000	6.480,00	6.480,00		
					MO sem LS =>	0,00	LS =>	0,00	MO com LS =>	0,00
					Valor do BDI =>	1.271,37	Valor com BDI =>			7.751,37
					Quant. =>		2,00	Preço Total =>	15.502,74	
4.3.157	Código Banco	Descrição	Tipo		Und	Quant.	Valor Unit	Total		


<div>Secretaria de Projetos Estratégicos</div> <div></div>									
PLANILHA ORÇAMENTÁRIA ANALÍTICA SEM DESONERAÇÃO									
Obra:	CONTRATAÇÃO DE EMPRESA ESPECIALIZADA EM ENGENHARIA PARA REQUALIFICAÇÃO DA FACHADA DO HOSPITAL OTÁVIO DE FREITAS, NO MUNICÍPIO DO RECIFE, NO ESTADO DE PERNAMBUCO.						Responsável técnico:	MAYARA DANIELLE LEITE	
Local:	Hospital Otávio de Freitas, R. Aprígio Guimarães, 600 - Tejoipio, Recife - PE, 50920-640						BDI DE SERVIÇO:	24,20%	
Data base:	SINAPI 03/2026, DNIT 01/2026 E COMPOSIÇÕES PRÓPRIAS						BDI FORNECIMENTOS	15,28% E 19,62%	
Prazo de execução:	6 MESES						ENCARGOS SOCIAIS	114,63% (HORA); 70,67% (MÊS)	
						Valor Final do Orçamento COM BDI	R\$ 24.126.790,12		
						Valor do BDI	R\$ 4.322.003,35		
						Valor Final do Orçamento SEM BDI	R\$ 19.804.786,77		
Composição	26218	Próprio	JANELA TIPO MAXIM-AR, DIM (1,2x1,06), 1 FOLHA, EM ALUMÍNIO NA COR CINZA (REF. PINT CZA GLOB W-2301), COM VIDRO DUPLO (8mm) DO TIPO VIDRO LAMINADO COOL LITE 150ST (COM INSULAMENTO = SCREENLINE SL20 COM CORDÃO), ENCASTILHADA - FORNECIMENTO E INSTALAÇÃO	ESQV - ESQUADRIAS/FERRAGENS/VIDROS	UN	1,0000000	5.980,00	5.980,00	
Insumo	44006	Próprio	JANELA TIPO MAXIM-AR, DIM (1,2x1,06), 1 FOLHA, EM ALUMÍNIO NA COR CINZA (REF. PINT CZA GLOB W-2301), COM VIDRO DUPLO (8mm) DO TIPO VIDRO LAMINADO COOL LITE 150ST (COM INSULAMENTO = SCREENLINE SL20 COM CORDÃO), ENCASTILHADA - FORNECIMENTO E INSTALAÇÃO	Material	UN	1,0000000	5.980,00	5.980,00	
					MO sem LS =>	0,00	LS =>	0,00	MO com LS =>
					Valor do BDI =>	1.173,27	Valor com BDI =>	7.153,27	
					Quant. =>	6,00	Preço Total =>	42.919,62	
4.3.158	Código	Banco	Descrição	Tipo	Und	Quant.	Valor Unit	Total	
Composição	26219	Próprio	JANELA TIPO MAXIM-AR, DIM (2,5x1), 2 FOLHAS, EM ALUMÍNIO NA COR CINZA (REF. PINT CZA GLOB W-2301), COM VIDRO DUPLO (8mm) DO TIPO VIDRO LAMINADO COOL LITE 150ST (COM INSULAMENTO = SCREENLINE SL20 COM CORDÃO), ENCASTILHADA - FORNECIMENTO E INSTALAÇÃO	ESQV - ESQUADRIAS/FERRAGENS/VIDROS	UN	1,0000000	11.750,00	11.750,00	
Insumo	44008	Próprio	JANELA TIPO MAXIM-AR, DIM (2,5x1), 2 FOLHAS, EM ALUMÍNIO NA COR CINZA (REF. PINT CZA GLOB W-2301), COM VIDRO DUPLO (8mm) DO TIPO VIDRO LAMINADO COOL LITE 150ST (COM INSULAMENTO = SCREENLINE SL20 COM CORDÃO), ENCASTILHADA - FORNECIMENTO E INSTALAÇÃO	Material	UN	1,0000000	11.750,00	11.750,00	
					MO sem LS =>	0,00	LS =>	0,00	MO com LS =>
					Valor do BDI =>	2.305,35	Valor com BDI =>	14.055,35	
					Quant. =>	4,00	Preço Total =>	56.221,40	
4.3.159	Código	Banco	Descrição	Tipo	Und	Quant.	Valor Unit	Total	
Composição	26220	Próprio	JANELA TIPO MAXIM-AR, DIM (2,5x1), 2 FOLHAS, EM ALUMÍNIO NA COR CINZA (REF. PINT CZA GLOB W-2301), COM VIDRO DO TIPO LAMINADO COOL LITE 150ST (6mm), ENCASTILHADA - FORNECIMENTO E INSTALAÇÃO	ESQV - ESQUADRIAS/FERRAGENS/VIDROS	UN	1,0000000	2.910,03	2.910,03	
Insumo	44011	Próprio	JANELA TIPO MAXIM-AR, DIM (2,5x1), 2 FOLHAS, EM ALUMÍNIO NA COR CINZA (REF. PINT CZA GLOB W-2301), COM VIDRO DO TIPO LAMINADO COOL LITE 150ST (6mm), ENCASTILHADA - FORNECIMENTO E INSTALAÇÃO	Material	UN	1,0000000	2.910,03	2.910,03	
					MO sem LS =>	0,00	LS =>	0,00	MO com LS =>
					Valor do BDI =>	570,94	Valor com BDI =>	3.480,97	
					Quant. =>	1,00	Preço Total =>	3.480,97	
4.3.160	Código	Banco	Descrição	Tipo	Und	Quant.	Valor Unit	Total	
Composição	26221	Próprio	JANELA TIPO MAXIM-AR, DIM (2,5x0,55), 2 FOLHAS, EM ALUMÍNIO NA COR CINZA (REF. PINT CZA GLOB W-2301), COM VIDRO DUPLO (8mm) DO TIPO VIDRO LAMINADO COOL LITE 150ST (COM INSULAMENTO = SCREENLINE SL20 COM CORDÃO), ENCASTILHADA - FORNECIMENTO E INSTALAÇÃO	ESQV - ESQUADRIAS/FERRAGENS/VIDROS	UN	1,0000000	6.470,00	6.470,00	
Insumo	44014	Próprio	JANELA TIPO MAXIM-AR, DIM (2,5x0,55), 2 FOLHAS, EM ALUMÍNIO NA COR CINZA (REF. PINT CZA GLOB W-2301), COM VIDRO DO TIPO LAMINADO COOL LITE 150ST (COM INSULAMENTO = SCREENLINE SL20 COM CORDÃO), ENCASTILHADA - FORNECIMENTO E INSTALAÇÃO	Material	UN	1,0000000	6.470,00	6.470,00	
					MO sem LS =>	0,00	LS =>	0,00	MO com LS =>
					Valor do BDI =>	1.269,41	Valor com BDI =>	7.739,41	
					Quant. =>	1,00	Preço Total =>	7.739,41	
4.3.161	Código	Banco	Descrição	Tipo	Und	Quant.	Valor Unit	Total	
Composição	26222	Próprio	JANELA TIPO MAXIM-AR, DIM (2,55x0,4), 2 FOLHAS, EM ALUMÍNIO NA COR CINZA (REF. PINT CZA GLOB W-2301), COM VIDRO DO TIPO LAMINADO COOL LITE 150ST (6mm) E COM APLICAÇÃO DE PELÍCULA JATEADA NA FACE INTERNA, ENCASTILHADA - FORNECIMENTO E INSTALAÇÃO	ESQV - ESQUADRIAS/FERRAGENS/VIDROS	UN	1,0000000	1.187,29	1.187,29	
Insumo	44015	Próprio	JANELA TIPO MAXIM-AR, DIM (2,55x0,4), 2 FOLHAS, EM ALUMÍNIO NA COR CINZA (REF. PINT CZA GLOB W-2301), COM VIDRO DO TIPO LAMINADO COOL LITE 150ST (6mm) E COM APLICAÇÃO DE PELÍCULA JATEADA NA FACE INTERNA, ENCASTILHADA - FORNECIMENTO E INSTALAÇÃO	Material	UN	1,0000000	1.187,29	1.187,29	
					MO sem LS =>	0,00	LS =>	0,00	MO com LS =>
					Valor do BDI =>	232,94	Valor com BDI =>	1.420,23	
					Quant. =>	2,00	Preço Total =>	2.840,46	
4.3.162	Código	Banco	Descrição	Tipo	Und	Quant.	Valor Unit	Total	
Composição	26224	Próprio	JANELA TIPO MAXIM-AR, DIM (1,95x1), 2 FOLHAS, EM ALUMÍNIO NA COR CINZA (REF. PINT CZA GLOB W-2301), COM VIDRO DUPLO (8mm) DO TIPO VIDRO LAMINADO COOL LITE 150ST (COM INSULAMENTO = SCREENLINE SL20 COM CORDÃO), ENCASTILHADA - FORNECIMENTO E INSTALAÇÃO	ESQV - ESQUADRIAS/FERRAGENS/VIDROS	UN	1,0000000	9.165,00	9.165,00	
Insumo	44016	Próprio	JANELA TIPO MAXIM-AR, DIM (1,95x1), 2 FOLHAS, EM ALUMÍNIO NA COR CINZA (REF. PINT CZA GLOB W-2301), COM VIDRO DUPLO (8mm) DO TIPO VIDRO LAMINADO COOL LITE 150ST (COM INSULAMENTO = SCREENLINE SL20 COM CORDÃO), ENCASTILHADA - FORNECIMENTO E INSTALAÇÃO	Material	UN	1,0000000	9.165,00	9.165,00	
					MO sem LS =>	0,00	LS =>	0,00	MO com LS =>
					Valor do BDI =>	1.798,17	Valor com BDI =>	10.963,17	
					Quant. =>	1,00	Preço Total =>	10.963,17	
4.3.163	Código	Banco	Descrição	Tipo	Und	Quant.	Valor Unit	Total	
Composição	26225	Próprio	JANELA TIPO MAXIM-AR, DIM (2,3x1), 2 FOLHAS, EM ALUMÍNIO NA COR CINZA (REF. PINT CZA GLOB W-2301), COM VIDRO DUPLO (8mm) DO TIPO VIDRO LAMINADO COOL LITE 150ST (COM INSULAMENTO = SCREENLINE SL20 COM CORDÃO), ENCASTILHADA - FORNECIMENTO E INSTALAÇÃO	ESQV - ESQUADRIAS/FERRAGENS/VIDROS	UN	1,0000000	10.810,00	10.810,00	
Insumo	44017	Próprio	JANELA TIPO MAXIM-AR, DIM (2,3x1), 2 FOLHAS, EM ALUMÍNIO NA COR CINZA (REF. PINT CZA GLOB W-2301), COM VIDRO DUPLO (8mm) DO TIPO VIDRO LAMINADO COOL LITE 150ST (COM INSULAMENTO = SCREENLINE SL20 COM CORDÃO), ENCASTILHADA - FORNECIMENTO E INSTALAÇÃO	Material	UN	1,0000000	10.810,00	10.810,00	
					MO sem LS =>	0,00	LS =>	0,00	MO com LS =>
					Valor do BDI =>	2.120,92	Valor com BDI =>	12.930,92	


<div>Secretaria de Projetos Estratégicos</div> <div><div>GOVERNO PERNAMBUCO</div></div>										
PLANILHA ORÇAMENTÁRIA ANALÍTICA SEM DESONERAÇÃO										
Obra:	CONTRATAÇÃO DE EMPRESA ESPECIALIZADA EM ENGENHARIA PARA REQUALIFICAÇÃO DA FACHADA DO HOSPITAL OTÁVIO DE FREITAS, NO MUNICÍPIO DO RECIFE, NO ESTADO DE PERNAMBUCO.						Responsável técnico:	MAYARA DANIELLE LEITE		
Local:	Hospital Otávio de Freitas, R. Aprígio Guimarães, 600 - Tejoipio, Recife - PE, 50920-640						BDI DE SERVIÇO:	24,20%		
Data base:	SINAPI 03/2026, DNIT 01/2026 E COMPOSIÇÕES PRÓPRIAS						BDI FORNECIMENTOS	15,28% E 19,62%		
Prazo de execução:	6 MESES						ENCARGOS SOCIAIS	114,63% (HORA); 70,67% (MÊS)		
					Valor Final do Orçamento COM BDI		R\$ 24.126.790,12			
					Valor do BDI		R\$ 4.322.003,35			
					Valor Final do Orçamento SEM BDI		R\$ 19.804.786,77			
					Quant. =>	1,00	Preço Total =>	12.930,92		
4.3.164	Código	Banco	Descrição	Tipo	Und	Quant.	Valor Unit	Total		
Composição	26226	Próprio	JANELA TIPO MAXIM-AR, DIM (1.9x1,06), 2 FOLHAS, EM ALUMÍNIO NA COR CINZA (REF. PINT CZA GLOB W-2301), COM VIDRO DUPLO (8mm) DO TIPO VIDRO LAMINADO COOL LITE 150ST (COM INSULAMENTO = SCREENLINE SL20 COM CORDÃO). ENCASTILHADA - FORNECIMENTO E INSTALAÇÃO	ESQV - ESQUADRIAS/FERRAGENS/VIDROS	UN	1,0000000	9.465,00	9.465,00		
Insumo	44018	Próprio	JANELA TIPO MAXIM-AR, DIM (1.9x1,06), 2 FOLHAS, EM ALUMÍNIO NA COR CINZA (REF. PINT CZA GLOB W-2301), COM VIDRO DUPLO (8mm) DO TIPO VIDRO LAMINADO COOL LITE 150ST (COM INSULAMENTO = SCREENLINE SL20 COM CORDÃO). ENCASTILHADA - FORNECIMENTO E INSTALAÇÃO	Material	UN	1,0000000	9.465,00	9.465,00		
					MO sem LS =>	0,00	LS =>	0,00	MO com LS =>	0,00
					Valor do BDI =>	1.857,03	Valor com BDI =>	11.322,03		
					Quant. =>	2,00	Preço Total =>	22.644,06		
4.3.165	Código	Banco	Descrição	Tipo	Und	Quant.	Valor Unit	Total		
Composição	26227	Próprio	JANELA TIPO MAXIM-AR, DIM (2.7x0,4), 2 FOLHAS, EM ALUMÍNIO NA COR CINZA (REF. PINT CZA GLOB W-2301), COM VIDRO DO TIPO LAMINADO COOL LITE 150ST (6mm) E COM APLICAÇÃO DE PELÍCULA JATEADA NA FACE INTERNA. ENCASTILHADA - FORNECIMENTO E INSTALAÇÃO	ESQV - ESQUADRIAS/FERRAGENS/VIDROS	UN	1,0000000	1.257,13	1.257,13		
Insumo	44019	Próprio	JANELA TIPO MAXIM-AR, DIM (2.7x0,4), 2 FOLHAS, EM ALUMÍNIO NA COR CINZA (REF. PINT CZA GLOB W-2301), COM VIDRO DO TIPO LAMINADO COOL LITE 150ST (6mm) E COM APLICAÇÃO DE PELÍCULA JATEADA NA FACE INTERNA. ENCASTILHADA - FORNECIMENTO E INSTALAÇÃO	Material	UN	1,0000000	1.257,13	1.257,13		
					MO sem LS =>	0,00	LS =>	0,00	MO com LS =>	0,00
					Valor do BDI =>	246,64	Valor com BDI =>	1.503,77		
					Quant. =>	1,00	Preço Total =>	1.503,77		
4.3.166	Código	Banco	Descrição	Tipo	Und	Quant.	Valor Unit	Total		
Composição	26229	Próprio	JANELA TIPO MAXIM-AR, DIM (2x0,75), 2 FOLHAS, EM ALUMÍNIO NA COR CINZA (REF. PINT CZA GLOB W-2301), COM VIDRO DO TIPO LAMINADO COOL LITE 150ST (6mm). ENCASTILHADA - FORNECIMENTO E INSTALAÇÃO	ESQV - ESQUADRIAS/FERRAGENS/VIDROS	UN	1,0000000	1.746,02	1.746,02		
Insumo	44020	Próprio	JANELA TIPO MAXIM-AR, DIM (2x0,75), 2 FOLHAS, EM ALUMÍNIO NA COR CINZA (REF. PINT CZA GLOB W-2301), COM VIDRO DO TIPO LAMINADO COOL LITE 150ST (6mm). ENCASTILHADA - FORNECIMENTO E INSTALAÇÃO	Material	UN	1,0000000	1.746,02	1.746,02		
					MO sem LS =>	0,00	LS =>	0,00	MO com LS =>	0,00
					Valor do BDI =>	342,56	Valor com BDI =>	2.088,58		
					Quant. =>	1,00	Preço Total =>	2.088,58		
4.3.167	Código	Banco	Descrição	Tipo	Und	Quant.	Valor Unit	Total		
Composição	26230	Próprio	JANELA TIPO MAXIM-AR, DIM (2.3x0,4), 2 FOLHAS, EM ALUMÍNIO NA COR CINZA (REF. PINT CZA GLOB W-2301), COM VIDRO DO TIPO LAMINADO COOL LITE 150ST (6mm) E COM APLICAÇÃO DE PELÍCULA JATEADA NA FACE INTERNA. ENCASTILHADA - FORNECIMENTO E INSTALAÇÃO	ESQV - ESQUADRIAS/FERRAGENS/VIDROS	UN	1,0000000	1.070,89	1.070,89		
Insumo	44021	Próprio	JANELA TIPO MAXIM-AR, DIM (2.3x0,4), 2 FOLHAS, EM ALUMÍNIO NA COR CINZA (REF. PINT CZA GLOB W-2301), COM VIDRO DO TIPO LAMINADO COOL LITE 150ST (6mm) E COM APLICAÇÃO DE PELÍCULA JATEADA NA FACE INTERNA. ENCASTILHADA - FORNECIMENTO E INSTALAÇÃO	Material	UN	1,0000000	1.070,89	1.070,89		
					MO sem LS =>	0,00	LS =>	0,00	MO com LS =>	0,00
					Valor do BDI =>	210,10	Valor com BDI =>	1.280,99		
					Quant. =>	3,00	Preço Total =>	3.842,97		
4.3.168	Código	Banco	Descrição	Tipo	Und	Quant.	Valor Unit	Total		
Composição	26231	Próprio	JANELA TIPO MAXIM-AR, DIM (2.25x0,4), 2 FOLHAS, EM ALUMÍNIO NA COR CINZA (REF. PINT CZA GLOB W-2301), COM VIDRO DO TIPO LAMINADO COOL LITE 150ST (6mm) E COM APLICAÇÃO DE PELÍCULA JATEADA NA FACE INTERNA. ENCASTILHADA - FORNECIMENTO E INSTALAÇÃO	ESQV - ESQUADRIAS/FERRAGENS/VIDROS	UN	1,0000000	1.047,61	1.047,61		
Insumo	44022	Próprio	JANELA TIPO MAXIM-AR, DIM (2.25x0,4), 2 FOLHAS, EM ALUMÍNIO NA COR CINZA (REF. PINT CZA GLOB W-2301), COM VIDRO DO TIPO LAMINADO COOL LITE 150ST (6mm) E COM APLICAÇÃO DE PELÍCULA JATEADA NA FACE INTERNA. ENCASTILHADA - FORNECIMENTO E INSTALAÇÃO	Material	UN	1,0000000	1.047,61	1.047,61		
					MO sem LS =>	0,00	LS =>	0,00	MO com LS =>	0,00
					Valor do BDI =>	205,54	Valor com BDI =>	1.253,15		
					Quant. =>	1,00	Preço Total =>	1.253,15		
4.3.169	Código	Banco	Descrição	Tipo	Und	Quant.	Valor Unit	Total		
Composição	26232	Próprio	JANELA TIPO MAXIM-AR, DIM (2.35x0,4), 2 FOLHAS, EM ALUMÍNIO NA COR CINZA (REF. PINT CZA GLOB W-2301), COM VIDRO DO TIPO LAMINADO COOL LITE 150ST (6mm) E COM APLICAÇÃO DE PELÍCULA JATEADA NA FACE INTERNA. ENCASTILHADA - FORNECIMENTO E INSTALAÇÃO	ESQV - ESQUADRIAS/FERRAGENS/VIDROS	UN	1,0000000	1.094,17	1.094,17		
Insumo	44023	Próprio	JANELA TIPO MAXIM-AR, DIM (2.35x0,4), 2 FOLHAS, EM ALUMÍNIO NA COR CINZA (REF. PINT CZA GLOB W-2301), COM VIDRO DO TIPO LAMINADO COOL LITE 150ST (6mm) E COM APLICAÇÃO DE PELÍCULA JATEADA NA FACE INTERNA. ENCASTILHADA - FORNECIMENTO E INSTALAÇÃO	Material	UN	1,0000000	1.094,17	1.094,17		
					MO sem LS =>	0,00	LS =>	0,00	MO com LS =>	0,00
					Valor do BDI =>	214,67	Valor com BDI =>	1.308,84		
					Quant. =>	3,00	Preço Total =>	3.926,52		
4.3.170	Código	Banco	Descrição	Tipo	Und	Quant.	Valor Unit	Total		
Composição	26242	Próprio	JANELA TIPO MAXIM-AR, DIM (2.3x0,81), 2 FOLHAS, EM ALUMÍNIO NA COR CINZA (REF. PINT CZA GLOB W-2301), COM VIDRO DUPLO (8mm) DO TIPO VIDRO LAMINADO COOL LITE 150ST (COM INSULAMENTO = SCREENLINE SL20 COM CORDÃO). ENCASTILHADA - FORNECIMENTO E INSTALAÇÃO	ESQV - ESQUADRIAS/FERRAGENS/VIDROS	UN	1,0000000	8.760,00	8.760,00		


<div><div>Secretaria de Projetos Estratégicos</div><div><div>GOVERNO PERNAMBUCO</div></div></div>									
PLANILHA ORÇAMENTÁRIA ANALÍTICA SEM DESONERAÇÃO									
Obra:	CONTRATAÇÃO DE EMPRESA ESPECIALIZADA EM ENGENHARIA PARA REQUALIFICAÇÃO DA FACADA DO HOSPITAL OTÁVIO DE FREITAS, NO MUNICÍPIO DO RECIFE, NO ESTADO DE PERNAMBUCO.							Responsável técnico:	MAYARA DANIELLE LEITE
Local:	Hospital Otávio de Freitas, R. Aprígio Guimarães, 600 - Tejipio, Recife - PE, 50920-640							BDI DE SERVIÇO:	24,20%
Data base:	SINAPI 03/2026, DNIT 01/2026 E COMPOSIÇÕES PRÓPRIAS							BDI FORNECIMENTOS	15,28% E 19,62%
Prazo de execução:	6 MESES							ENCARGOS SOCIAIS	114,63% (HORA); 70,67% (MÊS)
						Valor Final do Orçamento COM BDI		R\$ 24.126.790,12	
						Valor do BDI		R\$ 4.322.003,35	
						Valor Final do Orçamento SEM BDI		R\$ 19.804.786,77	
Insumo	44030	Próprio	JANELA TIPO MAXIM-AR, DIM (2.3x0.81), 2 FOLHAS, EM ALUMÍNIO NA COR CINZA (REF. PINT CZA GLOB W-2301), COM VIDRO DUPLO (8mm) DO TIPO VIDRO LAMINADO COOL LITE 150ST (COM INSULAMENTO = SCREENLINE SL20 COM CORDÃO). ENCASTILHADA - FORNECIMENTO E INSTALAÇÃO	Material		UN	1,0000000	8.760,00	8.760,00
					MO sem LS =>	0,00	LS =>	0,00	MO com LS =>
					Valor do BDI =>	1.718,71	Valor com BDI =>		10.478,71
					Quant. =>		1,00	Preço Total =>	10.478,71
4.3.171	Código	Banco	Descrição	Tipo		Und	Quant.	Valor Unit	Total
Composição	26243	Próprio	JANELA TIPO MAXIM-AR, DIM (2.2x0.81), 2 FOLHAS, EM ALUMÍNIO NA COR CINZA (REF. PINT CZA GLOB W-2301), COM VIDRO DUPLO (8mm) DO TIPO VIDRO LAMINADO COOL LITE 150ST (COM INSULAMENTO = SCREENLINE SL20 COM CORDÃO). ENCASTILHADA - FORNECIMENTO E INSTALAÇÃO	ESQV - ESQUADRIAS/FERRAGENS/VIDROS		UN	1,0000000	8.375,00	8.375,00
Insumo	44032	Próprio	JANELA TIPO MAXIM-AR, DIM (2.2x0.81), 2 FOLHAS, EM ALUMÍNIO NA COR CINZA (REF. PINT CZA GLOB W-2301), COM VIDRO DUPLO (8mm) DO TIPO VIDRO LAMINADO COOL LITE 150ST (COM INSULAMENTO = SCREENLINE SL20 COM CORDÃO). ENCASTILHADA - FORNECIMENTO E INSTALAÇÃO	Material		UN	1,0000000	8.375,00	8.375,00
					MO sem LS =>	0,00	LS =>	0,00	MO com LS =>
					Valor do BDI =>	1.643,17	Valor com BDI =>		10.018,17
					Quant. =>		1,00	Preço Total =>	10.018,17
4.3.172	Código	Banco	Descrição	Tipo		Und	Quant.	Valor Unit	Total
Composição	26244	Próprio	JANELA TIPO MAXIM-AR, DIM (2.3x1.45), 2 FOLHAS, EM ALUMÍNIO NA COR CINZA (REF. PINT CZA GLOB W-2301), COM VIDRO DUPLO (8mm) DO TIPO VIDRO LAMINADO COOL LITE 150ST (COM INSULAMENTO = SCREENLINE SL20 COM CORDÃO). ENCASTILHADA - FORNECIMENTO E INSTALAÇÃO	ESQV - ESQUADRIAS/FERRAGENS/VIDROS		UN	1,0000000	15.675,00	15.675,00
Insumo	44033	Próprio	JANELA TIPO MAXIM-AR, DIM (2.3x1.45), 2 FOLHAS, EM ALUMÍNIO NA COR CINZA (REF. PINT CZA GLOB W-2301), COM VIDRO DUPLO (8mm) DO TIPO VIDRO LAMINADO COOL LITE 150ST (COM INSULAMENTO = SCREENLINE SL20 COM CORDÃO). ENCASTILHADA - FORNECIMENTO E INSTALAÇÃO	Material		UN	1,0000000	15.675,00	15.675,00
					MO sem LS =>	0,00	LS =>	0,00	MO com LS =>
					Valor do BDI =>	3.075,43	Valor com BDI =>		18.750,43
					Quant. =>		1,00	Preço Total =>	18.750,43
4.3.173	Código	Banco	Descrição	Tipo		Und	Quant.	Valor Unit	Total
Composição	26245	Próprio	JANELA TIPO MAXIM-AR, DIM (2.2x1.45), 2 FOLHAS, EM ALUMÍNIO NA COR CINZA (REF. PINT CZA GLOB W-2301), COM VIDRO DUPLO (8mm) DO TIPO VIDRO LAMINADO COOL LITE 150ST (COM INSULAMENTO = SCREENLINE SL20 COM CORDÃO). ENCASTILHADA - FORNECIMENTO E INSTALAÇÃO	ESQV - ESQUADRIAS/FERRAGENS/VIDROS		UN	1,0000000	14.995,00	14.995,00
Insumo	44034	Próprio	JANELA TIPO MAXIM-AR, DIM (2.2x1.45), 2 FOLHAS, EM ALUMÍNIO NA COR CINZA (REF. PINT CZA GLOB W-2301), COM VIDRO DUPLO (8mm) DO TIPO VIDRO LAMINADO COOL LITE 150ST (COM INSULAMENTO = SCREENLINE SL20 COM CORDÃO). ENCASTILHADA - FORNECIMENTO E INSTALAÇÃO	Material		UN	1,0000000	14.995,00	14.995,00
					MO sem LS =>	0,00	LS =>	0,00	MO com LS =>
					Valor do BDI =>	2.942,01	Valor com BDI =>		17.937,01
					Quant. =>		1,00	Preço Total =>	17.937,01
4.3.174	Código	Banco	Descrição	Tipo		Und	Quant.	Valor Unit	Total
Composição	26247	Próprio	JANELA TIPO MAXIM-AR, DIM (2x1), 2 FOLHAS, EM ALUMÍNIO NA COR CINZA (REF. PINT CZA GLOB W-2301), COM VIDRO DUPLO (8mm) DO TIPO VIDRO LAMINADO COOL LITE 150ST (COM INSULAMENTO = SCREENLINE SL20 COM CORDÃO). ENCASTILHADA - FORNECIMENTO E INSTALAÇÃO	ESQV - ESQUADRIAS/FERRAGENS/VIDROS		UN	1,0000000	9.400,00	9.400,00
Insumo	44035	Próprio	JANELA TIPO MAXIM-AR, DIM (2x1), 2 FOLHAS, EM ALUMÍNIO NA COR CINZA (REF. PINT CZA GLOB W-2301), COM VIDRO DUPLO (8mm) DO TIPO VIDRO LAMINADO COOL LITE 150ST (COM INSULAMENTO = SCREENLINE SL20 COM CORDÃO). ENCASTILHADA - FORNECIMENTO E INSTALAÇÃO	Material		UN	1,0000000	9.400,00	9.400,00
					MO sem LS =>	0,00	LS =>	0,00	MO com LS =>
					Valor do BDI =>	1.844,28	Valor com BDI =>		11.244,28
					Quant. =>		1,00	Preço Total =>	11.244,28
4.3.175	Código	Banco	Descrição	Tipo		Und	Quant.	Valor Unit	Total
Composição	26250	Próprio	JANELA TIPO MAXIM-AR, DIM (2,05x1), 2 FOLHAS, EM ALUMÍNIO NA COR CINZA (REF. PINT CZA GLOB W-2301), COM VIDRO DO TIPO LAMINADO COOL LITE 150ST (6mm). ENCASTILHADA - FORNECIMENTO E INSTALAÇÃO	ESQV - ESQUADRIAS/FERRAGENS/VIDROS		UN	1,0000000	2.386,22	2.386,22
Insumo	44038	Próprio	JANELA TIPO MAXIM-AR, DIM (2,05x1), 2 FOLHAS, EM ALUMÍNIO NA COR CINZA (REF. PINT CZA GLOB W-2301), COM VIDRO DO TIPO LAMINADO COOL LITE 150ST (6mm). ENCASTILHADA - FORNECIMENTO E INSTALAÇÃO	Material		UN	1,0000000	2.386,22	2.386,22
					MO sem LS =>	0,00	LS =>	0,00	MO com LS =>
					Valor do BDI =>	468,17	Valor com BDI =>		2.854,39
					Quant. =>		1,00	Preço Total =>	2.854,39
4.3.176	Código	Banco	Descrição	Tipo		Und	Quant.	Valor Unit	Total
Composição	26254	Próprio	JANELA TIPO MAXIM-AR, DIM (2x1), 2 FOLHAS, EM ALUMÍNIO NA COR CINZA (REF. PINT CZA GLOB W-2301), COM VIDRO DO TIPO LAMINADO COOL LITE 150ST (6mm). ENCASTILHADA - FORNECIMENTO E INSTALAÇÃO	ESQV - ESQUADRIAS/FERRAGENS/VIDROS		UN	1,0000000	2.328,02	2.328,02
Insumo	44039	Próprio	JANELA TIPO MAXIM-AR, DIM (2x1), 2 FOLHAS, EM ALUMÍNIO NA COR CINZA (REF. PINT CZA GLOB W-2301), COM VIDRO DO TIPO LAMINADO COOL LITE 150ST (6mm). ENCASTILHADA - FORNECIMENTO E INSTALAÇÃO	Material		UN	1,0000000	2.328,02	2.328,02
					MO sem LS =>	0,00	LS =>	0,00	MO com LS =>
					Valor do BDI =>	456,75	Valor com BDI =>		2.784,77
					Quant. =>		1,00	Preço Total =>	2.784,77
4.3.177	Código	Banco	Descrição	Tipo		Und	Quant.	Valor Unit	Total


<div>Secretaria de Projetos Estratégicos</div> <div></div>										
PLANILHA ORÇAMENTÁRIA ANALÍTICA SEM DESONERAÇÃO										
Obra:	CONTRATAÇÃO DE EMPRESA ESPECIALIZADA EM ENGENHARIA PARA REQUALIFICAÇÃO DA FACHADA DO HOSPITAL OTÁVIO DE FREITAS, NO MUNICÍPIO DO RECIFE, NO ESTADO DE PERNAMBUCO.						Responsável técnico:	MAYARA DANIELLE LEITE		
Local:	Hospital Otávio de Freitas, R. Aprígio Guimarães, 600 - Tejoipio, Recife - PE, 50920-640						BDI DE SERVIÇO:	24,20%		
Data base:	SINAPI 03/2026, DNIT 01/2026 E COMPOSIÇÕES PRÓPRIAS						BDI FORNECIMENTOS	15,28% E 19,62%		
Prazo de execução:	6 MESES						ENCARGOS SOCIAIS	114,63% (HORA); 70,67% (MÊS)		
						Valor Final do Orçamento COM BDI	R\$ 24.126.790,12			
						Valor do BDI	R\$ 4.322.003,35			
						Valor Final do Orçamento SEM BDI	R\$ 19.804.786,77			
Composição	26256	Próprio	JANELA TIPO MAXIM-AR, DIM (1,65x0,4), 2 FOLHAS, EM ALUMÍNIO NA COR CINZA (REF. PINT CZA GLOB W-2301), COM VIDRO DO TIPO LAMINADO COOL LITE 150ST (6mm) E COM APLICAÇÃO DE PELÍCULA JATEADA NA FACE INTERNA. ENCASTILHADA - FORNECIMENTO E INSTALAÇÃO	ESQV - ESQUADRIAS/FERRAGENS/VIDROS	UN	1,0000000	768,25	768,25		
Insumo	44040	Próprio	JANELA TIPO MAXIM-AR, DIM (1,65x0,4), 2 FOLHAS, EM ALUMÍNIO NA COR CINZA (REF. PINT CZA GLOB W-2301), COM VIDRO DO TIPO LAMINADO COOL LITE 150ST (6mm) E COM APLICAÇÃO DE PELÍCULA JATEADA NA FACE INTERNA. ENCASTILHADA - FORNECIMENTO E INSTALAÇÃO	Material	UN	1,0000000	768,25	768,25		
					MO sem LS =>	0,00	LS =>	0,00	MO com LS =>	0,00
					Valor do BDI =>	150,73	Valor com BDI =>			918,98
					Quant. =>		2,00	Preço Total =>	1.837,96	
4.3.178	Código Banco	Descrição		Tipo	Und	Quant.	Valor Unit	Total		
Composição	26259	Próprio	JANELA TIPO MAXIM-AR, DIM (1,6x0,46), 2 FOLHAS, EM ALUMÍNIO NA COR CINZA (REF. PINT CZA GLOB W-2301), COM VIDRO DUPLO (8mm) DO TIPO VIDRO LAMINADO COOL LITE 150ST (COM INSULAMENTO = SCREENLINE SL20 COM CORDÃO), ENCASTILHADA - FORNECIMENTO E INSTALAÇÃO	ESQV - ESQUADRIAS/FERRAGENS/VIDROS	UN	1,0000000	3.548,80	3.548,80		
Insumo	44042	Próprio	JANELA TIPO MAXIM-AR, DIM (1,6x0,46), 2 FOLHAS, EM ALUMÍNIO NA COR CINZA (REF. PINT CZA GLOB W-2301), COM VIDRO DUPLO (8mm) DO TIPO VIDRO LAMINADO COOL LITE 150ST (COM INSULAMENTO = SCREENLINE SL20 COM CORDÃO), ENCASTILHADA - FORNECIMENTO E INSTALAÇÃO	Material	UN	1,0000000	3.548,80	3.548,80		
					MO sem LS =>	0,00	LS =>	0,00	MO com LS =>	0,00
					Valor do BDI =>	696,27	Valor com BDI =>			4.245,07
					Quant. =>		1,00	Preço Total =>	4.245,07	
4.3.179	Código Banco	Descrição		Tipo	Und	Quant.	Valor Unit	Total		
Composição	26262	Próprio	JANELA TIPO MAXIM-AR, DIM (2x0,4), 2 FOLHAS, EM ALUMÍNIO NA COR CINZA (REF. PINT CZA GLOB W-2301), COM VIDRO DO TIPO LAMINADO COOL LITE 150ST (6mm) E COM APLICAÇÃO DE PELÍCULA JATEADA NA FACE INTERNA. ENCASTILHADA - FORNECIMENTO E INSTALAÇÃO	ESQV - ESQUADRIAS/FERRAGENS/VIDROS	UN	1,0000000	931,21	931,21		
Insumo	44043	Próprio	JANELA TIPO MAXIM-AR, DIM (2x0,4), 2 FOLHAS, EM ALUMÍNIO NA COR CINZA (REF. PINT CZA GLOB W-2301), COM VIDRO DO TIPO LAMINADO COOL LITE 150ST (6mm) E COM APLICAÇÃO DE PELÍCULA JATEADA NA FACE INTERNA. ENCASTILHADA - FORNECIMENTO E INSTALAÇÃO	Material	UN	1,0000000	931,21	931,21		
					MO sem LS =>	0,00	LS =>	0,00	MO com LS =>	0,00
					Valor do BDI =>	182,70	Valor com BDI =>			1.113,91
					Quant. =>		1,00	Preço Total =>	1.113,91	
4.3.180	Código Banco	Descrição		Tipo	Und	Quant.	Valor Unit	Total		
Composição	26264	Próprio	JANELA TIPO MAXIM-AR, DIM (2x1,06), 2 FOLHAS, EM ALUMÍNIO NA COR CINZA (REF. PINT CZA GLOB W-2301), COM VIDRO DUPLO (8mm) DO TIPO VIDRO LAMINADO COOL LITE 150ST (COM INSULAMENTO = SCREENLINE SL20 COM CORDÃO), ENCASTILHADA - FORNECIMENTO E INSTALAÇÃO	ESQV - ESQUADRIAS/FERRAGENS/VIDROS	UN	1,0000000	9.965,00	9.965,00		
Insumo	44046	Próprio	JANELA TIPO MAXIM-AR, DIM (2x1,06), 2 FOLHAS, EM ALUMÍNIO NA COR CINZA (REF. PINT CZA GLOB W-2301), COM VIDRO DUPLO (8mm) DO TIPO VIDRO LAMINADO COOL LITE 150ST (COM INSULAMENTO = SCREENLINE SL20 COM CORDÃO), ENCASTILHADA - FORNECIMENTO E INSTALAÇÃO	Material	UN	1,0000000	9.965,00	9.965,00		
					MO sem LS =>	0,00	LS =>	0,00	MO com LS =>	0,00
					Valor do BDI =>	1.955,13	Valor com BDI =>			11.920,13
					Quant. =>		4,00	Preço Total =>	47.680,52	
4.3.181	Código Banco	Descrição		Tipo	Und	Quant.	Valor Unit	Total		
Composição	26265	Próprio	JANELA TIPO MAXIM-AR, DIM (2,35x0,4), 2 FOLHAS, EM ALUMÍNIO NA COR CINZA (REF. PINT CZA GLOB W-2301), COM VIDRO DO TIPO LAMINADO COOL LITE 150ST (6mm). ENCASTILHADA - FORNECIMENTO E INSTALAÇÃO	ESQV - ESQUADRIAS/FERRAGENS/VIDROS	UN	1,0000000	1.094,17	1.094,17		
Insumo	44047	Próprio	JANELA TIPO MAXIM-AR, DIM (2,35x0,4), 2 FOLHAS, EM ALUMÍNIO NA COR CINZA (REF. PINT CZA GLOB W-2301), COM VIDRO DO TIPO LAMINADO COOL LITE 150ST (6mm). ENCASTILHADA - FORNECIMENTO E INSTALAÇÃO	Material	UN	1,0000000	1.094,17	1.094,17		
					MO sem LS =>	0,00	LS =>	0,00	MO com LS =>	0,00
					Valor do BDI =>	214,67	Valor com BDI =>			1.308,84
					Quant. =>		12,00	Preço Total =>	15.706,08	
4.3.182	Código Banco	Descrição		Tipo	Und	Quant.	Valor Unit	Total		
Composição	26266	Próprio	JANELA TIPO MAXIM-AR, DIM (2,4x1), 2 FOLHAS, EM ALUMÍNIO NA COR CINZA (REF. PINT CZA GLOB W-2301), COM VIDRO DO TIPO LAMINADO COOL LITE 150ST (6mm). ENCASTILHADA - FORNECIMENTO E INSTALAÇÃO	ESQV - ESQUADRIAS/FERRAGENS/VIDROS	UN	1,0000000	2.793,62	2.793,62		
Insumo	44048	Próprio	JANELA TIPO MAXIM-AR, DIM (2,4x1), 2 FOLHAS, EM ALUMÍNIO NA COR CINZA (REF. PINT CZA GLOB W-2301), COM VIDRO DO TIPO LAMINADO COOL LITE 150ST (6mm). ENCASTILHADA - FORNECIMENTO E INSTALAÇÃO	Material	UN	1,0000000	2.793,62	2.793,62		
					MO sem LS =>	0,00	LS =>	0,00	MO com LS =>	0,00
					Valor do BDI =>	548,10	Valor com BDI =>			3.341,72
					Quant. =>		1,00	Preço Total =>	3.341,72	
4.3.183	Código Banco	Descrição		Tipo	Und	Quant.	Valor Unit	Total		
Composição	26267	Próprio	JANELA TIPO MAXIM-AR, DIM (1,3x1,2), 2 FOLHAS FIXAS E 2 FOLHAS MÓVEIS, EM ALUMÍNIO NA COR CINZA (REF. PINT CZA GLOB W-2301), COM VIDRO DUPLO (8mm) DO TIPO VIDRO LAMINADO COOL LITE 150ST (COM INSULAMENTO = SCREENLINE SL20 COM CORDÃO), ENCASTILHADA - FORNECIMENTO E INSTALAÇÃO	ESQV - ESQUADRIAS/FERRAGENS/VIDROS	UN	1,0000000	7.335,00	7.335,00		
Insumo	44049	Próprio	JANELA TIPO MAXIM-AR, DIM (1,3x1,2), 2 FOLHAS FIXAS E 2 FOLHAS MÓVEIS, EM ALUMÍNIO NA COR CINZA (REF. PINT CZA GLOB W-2301), COM VIDRO DUPLO (8mm) DO TIPO VIDRO LAMINADO COOL LITE 150ST (COM INSULAMENTO = SCREENLINE SL20 COM CORDÃO), ENCASTILHADA - FORNECIMENTO E INSTALAÇÃO	Material	UN	1,0000000	7.335,00	7.335,00		
					MO sem LS =>	0,00	LS =>	0,00	MO com LS =>	0,00
					Valor do BDI =>	1.439,12	Valor com BDI =>			8.774,12


<div>Secretaria de Projetos Estratégicos</div> <div></div>										
PLANILHA ORÇAMENTÁRIA ANALÍTICA SEM DESONERAÇÃO										
Obra:	CONTRATAÇÃO DE EMPRESA ESPECIALIZADA EM ENGENHARIA PARA REQUALIFICAÇÃO DA FACHADA DO HOSPITAL OTÁVIO DE FREITAS, NO MUNICÍPIO DO RECIFE, NO ESTADO DE PERNAMBUCO.						Responsável técnico:	MAYARA DANIELLE LEITE		
Local:	Hospital Otávio de Freitas, R. Aprígio Guimarães, 600 - Tejoio, Recife - PE, 50920-640						BDI DE SERVIÇO:	24,20%		
Data base:	SINAPI 03/2026, DNIT 01/2026 E COMPOSIÇÕES PRÓPRIAS						BDI FORNECIMENTOS	15,28% E 19,62%		
Prazo de execução:	6 MESES						ENCARGOS SOCIAIS	114,63% (HORA); 70,67% (MÊS)		
						Valor Final do Orçamento COM BDI	R\$ 24.126.790,12			
						Valor do BDI	R\$ 4.322.003,35			
						Valor Final do Orçamento SEM BDI	R\$ 19.804.786,77			
					Quant. =>	1,00	Preço Total =>	8.774,12		
4.3.184	Código	Banco	Descrição	Tipo	Und	Quant.	Valor Unit	Total		
Composição	26268	Próprio	JANELA TIPO MAXIM-AR, DIM (1,4x1,2), 2 FOLHAS FIXAS E 2 FOLHAS MÓVEIS, EM ALUMÍNIO NA COR CINZA (REF. PINT CZA GLOB W-2301), COM VIDRO DUPLO (8mm) DO TIPO VIDRO LAMINADO COOL LITE 150ST (COM INSULAMENTO = SCREENLINE SL20 COM CORDÃO), ENCASTILHADA - FORNECIMENTO E INSTALAÇÃO	ESQV - ESQUADRIAS/FERRAGENS/VIDROS	UN	1,0000000	7.900,00	7.900,00		
Insumo	44050	Próprio	JANELA TIPO MAXIM-AR, DIM (1,4x1,2), 2 FOLHAS FIXAS E 2 FOLHAS MÓVEIS, EM ALUMÍNIO NA COR CINZA (REF. PINT CZA GLOB W-2301), COM VIDRO DUPLO (8mm) DO TIPO VIDRO LAMINADO COOL LITE 150ST (COM INSULAMENTO = SCREENLINE SL20 COM CORDÃO), ENCASTILHADA - FORNECIMENTO E INSTALAÇÃO	Material	UN	1,0000000	7.900,00	7.900,00		
					MO sem LS =>	0,00	LS =>	0,00	MO com LS =>	0,00
					Valor do BDI =>	1.549,98	Valor com BDI =>	9.449,98		
					Quant. =>	1,00	Preço Total =>	9.449,98		
4.3.185	Código	Banco	Descrição	Tipo	Und	Quant.	Valor Unit	Total		
Composição	26269	Próprio	JANELA TIPO MAXIM-AR, DIM (1,45x1,2), 2 FOLHAS FIXAS E 2 FOLHAS MÓVEIS, EM ALUMÍNIO NA COR CINZA (REF. PINT CZA GLOB W-2301), COM VIDRO DUPLO (8mm) DO TIPO VIDRO LAMINADO COOL LITE 150ST (COM INSULAMENTO = SCREENLINE SL20 COM CORDÃO), ENCASTILHADA - FORNECIMENTO E INSTALAÇÃO	ESQV - ESQUADRIAS/FERRAGENS/VIDROS	UN	1,0000000	8.180,00	8.180,00		
Insumo	44052	Próprio	JANELA TIPO MAXIM-AR, DIM (1,45x1,2), 2 FOLHAS FIXAS E 2 FOLHAS MÓVEIS, EM ALUMÍNIO NA COR CINZA (REF. PINT CZA GLOB W-2301), COM VIDRO DUPLO (8mm) DO TIPO VIDRO LAMINADO COOL LITE 150ST (COM INSULAMENTO = SCREENLINE SL20 COM CORDÃO), ENCASTILHADA - FORNECIMENTO E INSTALAÇÃO	Material	UN	1,0000000	8.180,00	8.180,00		
					MO sem LS =>	0,00	LS =>	0,00	MO com LS =>	0,00
					Valor do BDI =>	1.604,91	Valor com BDI =>	9.784,91		
					Quant. =>	2,00	Preço Total =>	19.569,82		
4.3.186	Código	Banco	Descrição	Tipo	Und	Quant.	Valor Unit	Total		
Composição	26270	Próprio	JANELA TIPO MAXIM-AR, DIM (1,5x1,2), 2 FOLHAS FIXAS E 2 FOLHAS MÓVEIS, EM ALUMÍNIO NA COR CINZA (REF. PINT CZA GLOB W-2301), COM VIDRO DUPLO (8mm) DO TIPO VIDRO LAMINADO COOL LITE 150ST (COM INSULAMENTO = SCREENLINE SL20 COM CORDÃO), ENCASTILHADA - FORNECIMENTO E INSTALAÇÃO	ESQV - ESQUADRIAS/FERRAGENS/VIDROS	UN	1,0000000	8.460,00	8.460,00		
Insumo	44053	Próprio	JANELA TIPO MAXIM-AR, DIM (1,5x1,2), 2 FOLHAS FIXAS E 2 FOLHAS MÓVEIS, EM ALUMÍNIO NA COR CINZA (REF. PINT CZA GLOB W-2301), COM VIDRO DUPLO (8mm) DO TIPO VIDRO LAMINADO COOL LITE 150ST (COM INSULAMENTO = SCREENLINE SL20 COM CORDÃO), ENCASTILHADA - FORNECIMENTO E INSTALAÇÃO	Material	UN	1,0000000	8.460,00	8.460,00		
					MO sem LS =>	0,00	LS =>	0,00	MO com LS =>	0,00
					Valor do BDI =>	1.659,85	Valor com BDI =>	10.119,85		
					Quant. =>	35,00	Preço Total =>	354.194,75		
4.3.187	Código	Banco	Descrição	Tipo	Und	Quant.	Valor Unit	Total		
Composição	26272	Próprio	JANELA TIPO MAXIM-AR, DIM (1,55x1,2), 2 FOLHAS FIXAS E 2 FOLHAS MÓVEIS, EM ALUMÍNIO NA COR CINZA (REF. PINT CZA GLOB W-2301), COM VIDRO DUPLO (8mm) DO TIPO VIDRO LAMINADO COOL LITE 150ST (COM INSULAMENTO = SCREENLINE SL20 COM CORDÃO), ENCASTILHADA - FORNECIMENTO E INSTALAÇÃO	ESQV - ESQUADRIAS/FERRAGENS/VIDROS	UN	1,0000000	8.745,00	8.745,00		
Insumo	44054	Próprio	JANELA TIPO MAXIM-AR, DIM (1,55x1,2), 2 FOLHAS FIXAS E 2 FOLHAS MÓVEIS, EM ALUMÍNIO NA COR CINZA (REF. PINT CZA GLOB W-2301), COM VIDRO DUPLO (8mm) DO TIPO VIDRO LAMINADO COOL LITE 150ST (COM INSULAMENTO = SCREENLINE SL20 COM CORDÃO), ENCASTILHADA - FORNECIMENTO E INSTALAÇÃO	Material	UN	1,0000000	8.745,00	8.745,00		
					MO sem LS =>	0,00	LS =>	0,00	MO com LS =>	0,00
					Valor do BDI =>	1.715,76	Valor com BDI =>	10.460,76		
					Quant. =>	8,00	Preço Total =>	83.686,08		
4.3.188	Código	Banco	Descrição	Tipo	Und	Quant.	Valor Unit	Total		
Composição	26273	Próprio	JANELA TIPO MAXIM-AR, DIM (1,6x1,2), 2 FOLHAS FIXAS E 2 FOLHAS MÓVEIS, EM ALUMÍNIO NA COR CINZA (REF. PINT CZA GLOB W-2301), COM VIDRO DUPLO (8mm) DO TIPO VIDRO LAMINADO COOL LITE 150ST (COM INSULAMENTO = SCREENLINE SL20 COM CORDÃO), ENCASTILHADA - FORNECIMENTO E INSTALAÇÃO	ESQV - ESQUADRIAS/FERRAGENS/VIDROS	UN	1,0000000	9.030,00	9.030,00		
Insumo	44055	Próprio	JANELA TIPO MAXIM-AR, DIM (1,6x1,2), 2 FOLHAS FIXAS E 2 FOLHAS MÓVEIS, EM ALUMÍNIO NA COR CINZA (REF. PINT CZA GLOB W-2301), COM VIDRO DUPLO (8mm) DO TIPO VIDRO LAMINADO COOL LITE 150ST (COM INSULAMENTO = SCREENLINE SL20 COM CORDÃO), ENCASTILHADA - FORNECIMENTO E INSTALAÇÃO	Material	UN	1,0000000	9.030,00	9.030,00		
					MO sem LS =>	0,00	LS =>	0,00	MO com LS =>	0,00
					Valor do BDI =>	1.771,68	Valor com BDI =>	10.801,68		
					Quant. =>	3,00	Preço Total =>	32.405,04		
4.3.189	Código	Banco	Descrição	Tipo	Und	Quant.	Valor Unit	Total		
Composição	26274	Próprio	JANELA TIPO MAXIM-AR, DIM (1,65x1,2), 2 FOLHAS FIXAS E 2 FOLHAS MÓVEIS, EM ALUMÍNIO NA COR CINZA (REF. PINT CZA GLOB W-2301), COM VIDRO DUPLO (8mm) DO TIPO VIDRO LAMINADO COOL LITE 150ST (COM INSULAMENTO = SCREENLINE SL20 COM CORDÃO), ENCASTILHADA - FORNECIMENTO E INSTALAÇÃO	ESQV - ESQUADRIAS/FERRAGENS/VIDROS	UN	1,0000000	9.310,00	9.310,00		
Insumo	44056	Próprio	JANELA TIPO MAXIM-AR, DIM (1,65x1,2), 2 FOLHAS FIXAS E 2 FOLHAS MÓVEIS, EM ALUMÍNIO NA COR CINZA (REF. PINT CZA GLOB W-2301), COM VIDRO DUPLO (8mm) DO TIPO VIDRO LAMINADO COOL LITE 150ST (COM INSULAMENTO = SCREENLINE SL20 COM CORDÃO), ENCASTILHADA - FORNECIMENTO E INSTALAÇÃO	Material	UN	1,0000000	9.310,00	9.310,00		


<div>Secretaria de Projetos Estratégicos</div> <div></div>									
PLANILHA ORÇAMENTÁRIA ANALÍTICA SEM DESONERAÇÃO									
Obra:	CONTRATAÇÃO DE EMPRESA ESPECIALIZADA EM ENGENHARIA PARA REQUALIFICAÇÃO DA FACHADA DO HOSPITAL OTÁVIO DE FREITAS, NO MUNICÍPIO DO RECIFE, NO ESTADO DE PERNAMBUCO.						Responsável técnico:	MAYARA DANIELLE LEITE	
Local:	Hospital Otávio de Freitas, R. Aprígio Guimarães, 600 - Tejoipio, Recife - PE, 50920-640						BDI DE SERVIÇO:	24,20%	
Data base:	SINAPI 03/2026, DNIT 01/2026 E COMPOSIÇÕES PRÓPRIAS						BDI FORNECIMENTOS	15,28% E 19,62%	
Prazo de execução:	6 MESES						ENCARGOS SOCIAIS	114,63% (HORA); 70,67% (MÊS)	
						Valor Final do Orçamento COM BDI	R\$ 24.126.790,12		
						Valor do BDI	R\$ 4.322.003,35		
						Valor Final do Orçamento SEM BDI	R\$ 19.804.786,77		
				MO sem LS =>	0,00	LS =>	0,00	MO com LS =>	0,00
				Valor do BDI =>	1.826,62		Valor com BDI =>		11.136,62
					Quant. =>	5,00	Preço Total =>	55.683,10	
4.3.190	Código Banco	Descrição	Tipo		Und	Quant.	Valor Unit	Total	
Composição	26275	Próprio	JANELA TIPO MAXIM-AR, DIM (1,7x1,2), 2 FOLHAS FIXAS E 2 FOLHAS MÓVEIS, EM ALUMÍNIO NA COR CINZA (REF. PINT CZA GLOB W-2301), COM VIDRO DUPLO (8mm) DO TIPO VIDRO LAMINADO COOL LITE 150ST (COM INSULAMENTO = SCREENLINE SL20 COM CORDÃO), ENCASTILHADA - FORNECIMENTO E INSTALAÇÃO	ESQV - ESQUADRIAS/FERRAGENS/VIDROS	UN	1,0000000	9.590,00	9.590,00	
Insumo	44057	Próprio	JANELA TIPO MAXIM-AR, DIM (1,7x1,2), 2 FOLHAS FIXAS E 2 FOLHAS MÓVEIS, EM ALUMÍNIO NA COR CINZA (REF. PINT CZA GLOB W-2301), COM VIDRO DUPLO (8mm) DO TIPO VIDRO LAMINADO COOL LITE 150ST (COM INSULAMENTO = SCREENLINE SL20 COM CORDÃO), ENCASTILHADA - FORNECIMENTO E INSTALAÇÃO	Material	UN	1,0000000	9.590,00	9.590,00	
				MO sem LS =>	0,00	LS =>	0,00	MO com LS =>	0,00
				Valor do BDI =>	1.881,55		Valor com BDI =>		11.471,55
					Quant. =>	1,00	Preço Total =>	11.471,55	
4.3.191	Código Banco	Descrição	Tipo		Und	Quant.	Valor Unit	Total	
Composição	26276	Próprio	JANELA TIPO MAXIM-AR, DIM (3,8x1), 3 FOLHAS, EM ALUMÍNIO NA COR CINZA (REF. PINT CZA GLOB W-2301), COM VIDRO DUPLO (8mm) DO TIPO VIDRO LAMINADO COOL LITE 150ST (COM INSULAMENTO = SCREENLINE SL20 COM CORDÃO), ENCASTILHADA - FORNECIMENTO E INSTALAÇÃO	ESQV - ESQUADRIAS/FERRAGENS/VIDROS	UN	1,0000000	17.860,00	17.860,00	
Insumo	44058	Próprio	JANELA TIPO MAXIM-AR, DIM (3,8x1), 3 FOLHAS, EM ALUMÍNIO NA COR CINZA (REF. PINT CZA GLOB W-2301), COM VIDRO DUPLO (8mm) DO TIPO VIDRO LAMINADO COOL LITE 150ST (COM INSULAMENTO = SCREENLINE SL20 COM CORDÃO), ENCASTILHADA - FORNECIMENTO E INSTALAÇÃO	Material	UN	1,0000000	17.860,00	17.860,00	
				MO sem LS =>	0,00	LS =>	0,00	MO com LS =>	0,00
				Valor do BDI =>	3.504,13		Valor com BDI =>		21.364,13
					Quant. =>	1,00	Preço Total =>	21.364,13	
4.3.192	Código Banco	Descrição	Tipo		Und	Quant.	Valor Unit	Total	
Composição	26277	Próprio	JANELA TIPO MAXIM-AR, DIM (3,45x1), 3 FOLHAS, EM ALUMÍNIO NA COR CINZA (REF. PINT CZA GLOB W-2301), COM VIDRO DO TIPO LAMINADO COOL LITE 150ST (6mm), ENCASTILHADA - FORNECIMENTO E INSTALAÇÃO	ESQV - ESQUADRIAS/FERRAGENS/VIDROS	UN	1,0000000	4.015,83	4.015,83	
Insumo	44059	Próprio	JANELA TIPO MAXIM-AR, DIM (3,45x1), 3 FOLHAS, EM ALUMÍNIO NA COR CINZA (REF. PINT CZA GLOB W-2301), COM VIDRO DO TIPO LAMINADO COOL LITE 150ST (6mm), ENCASTILHADA - FORNECIMENTO E INSTALAÇÃO	Material	UN	1,0000000	4.015,83	4.015,83	
				MO sem LS =>	0,00	LS =>	0,00	MO com LS =>	0,00
				Valor do BDI =>	787,90		Valor com BDI =>		4.803,73
					Quant. =>	1,00	Preço Total =>	4.803,73	
4.3.193	Código Banco	Descrição	Tipo		Und	Quant.	Valor Unit	Total	
Composição	26278	Próprio	JANELA TIPO MAXIM-AR, DIM (3,4x0,81), 3 FOLHAS, EM ALUMÍNIO NA COR CINZA (REF. PINT CZA GLOB W-2301), COM VIDRO DUPLO (8mm) DO TIPO VIDRO LAMINADO COOL LITE 150ST (COM INSULAMENTO = SCREENLINE SL20 COM CORDÃO), ENCASTILHADA - FORNECIMENTO E INSTALAÇÃO	ESQV - ESQUADRIAS/FERRAGENS/VIDROS	UN	1,0000000	12.945,00	12.945,00	
Insumo	44061	Próprio	JANELA TIPO MAXIM-AR, DIM (3,4x0,81), 3 FOLHAS, EM ALUMÍNIO NA COR CINZA (REF. PINT CZA GLOB W-2301), COM VIDRO DUPLO (8mm) DO TIPO VIDRO LAMINADO COOL LITE 150ST (COM INSULAMENTO = SCREENLINE SL20 COM CORDÃO), ENCASTILHADA - FORNECIMENTO E INSTALAÇÃO	Material	UN	1,0000000	12.945,00	12.945,00	
				MO sem LS =>	0,00	LS =>	0,00	MO com LS =>	0,00
				Valor do BDI =>	2.539,80		Valor com BDI =>		15.484,80
					Quant. =>	10,00	Preço Total =>	154.848,00	
4.3.194	Código Banco	Descrição	Tipo		Und	Quant.	Valor Unit	Total	
Composição	26279	Próprio	JANELA TIPO MAXIM-AR, DIM (3,45x0,81), 3 FOLHAS, EM ALUMÍNIO NA COR CINZA (REF. PINT CZA GLOB W-2301), COM VIDRO DUPLO (8mm) DO TIPO VIDRO LAMINADO COOL LITE 150ST (COM INSULAMENTO = SCREENLINE SL20 COM CORDÃO), ENCASTILHADA - FORNECIMENTO E INSTALAÇÃO	ESQV - ESQUADRIAS/FERRAGENS/VIDROS	UN	1,0000000	13.135,00	13.135,00	
Insumo	44062	Próprio	JANELA TIPO MAXIM-AR, DIM (3,45x0,81), 3 FOLHAS, EM ALUMÍNIO NA COR CINZA (REF. PINT CZA GLOB W-2301), COM VIDRO DUPLO (8mm) DO TIPO VIDRO LAMINADO COOL LITE 150ST (COM INSULAMENTO = SCREENLINE SL20 COM CORDÃO), ENCASTILHADA - FORNECIMENTO E INSTALAÇÃO	Material	UN	1,0000000	13.135,00	13.135,00	
				MO sem LS =>	0,00	LS =>	0,00	MO com LS =>	0,00
				Valor do BDI =>	2.577,08		Valor com BDI =>		15.712,08
					Quant. =>	5,00	Preço Total =>	78.560,40	
4.3.195	Código Banco	Descrição	Tipo		Und	Quant.	Valor Unit	Total	
Composição	26280	Próprio	JANELA TIPO MAXIM-AR, DIM (3,2x0,4), 3 FOLHAS, EM ALUMÍNIO NA COR CINZA (REF. PINT CZA GLOB W-2301), COM VIDRO DO TIPO LAMINADO COOL LITE 150ST (6mm) E COM APLICAÇÃO DE PELÍCULA JATEADA NA FACE INTERNA, ENCASTILHADA - FORNECIMENTO E INSTALAÇÃO	ESQV - ESQUADRIAS/FERRAGENS/VIDROS	UN	1,0000000	1.489,93	1.489,93	
Insumo	44063	Próprio	JANELA TIPO MAXIM-AR, DIM (3,2x0,4), 3 FOLHAS, EM ALUMÍNIO NA COR CINZA (REF. PINT CZA GLOB W-2301), COM VIDRO DO TIPO LAMINADO COOL LITE 150ST (6mm) E COM APLICAÇÃO DE PELÍCULA JATEADA NA FACE INTERNA, ENCASTILHADA - FORNECIMENTO E INSTALAÇÃO	Material	UN	1,0000000	1.489,93	1.489,93	
				MO sem LS =>	0,00	LS =>	0,00	MO com LS =>	0,00
				Valor do BDI =>	292,32		Valor com BDI =>		1.782,25
					Quant. =>	1,00	Preço Total =>	1.782,25	
4.3.196	Código Banco	Descrição	Tipo		Und	Quant.	Valor Unit	Total	


<div>Secretaria de Projetos Estratégicos</div> <div></div>									
PLANILHA ORÇAMENTÁRIA ANALÍTICA SEM DESONERAÇÃO									
Obra:	CONTRATAÇÃO DE EMPRESA ESPECIALIZADA EM ENGENHARIA PARA REQUALIFICAÇÃO DA FACHADA DO HOSPITAL OTÁVIO DE FREITAS, NO MUNICÍPIO DO RECIFE, NO ESTADO DE PERNAMBUCO.						Responsável técnico:	MAYARA DANIELLE LEITE	
Local:	Hospital Otávio de Freitas, R. Aprígio Guimarães, 600 - Tejoipio, Recife - PE, 50920-640						BDI DE SERVIÇO:	24,20%	
Data base:	SINAPI 03/2026, DNIT 01/2026 E COMPOSIÇÕES PRÓPRIAS						BDI FORNECIMENTOS	15,28% E 19,62%	
Prazo de execução:	6 MESES						ENCARGOS SOCIAIS	114,63% (HORA); 70,67% (MÊS)	
						Valor Final do Orçamento COM BDI	R\$ 24.126.790,12		
						Valor do BDI	R\$ 4.322.003,35		
						Valor Final do Orçamento SEM BDI	R\$ 19.804.786,77		
Composição	26281	Próprio	JANELA TIPO MAXIM-AR, DIM (3,15x0,81), 3 FOLHAS, EM ALUMÍNIO NA COR CINZA (REF. PINT CZA GLOB W-2301), COM VIDRO DUPLO (8mm) DO TIPO VIDRO LAMINADO COOL LITE 150ST (COM INSULAMENTO = SCREENLINE SL20 COM CORDÃO). ENCASTILHADA - FORNECIMENTO E INSTALAÇÃO	ESQV - ESQUADRIAS/FERRAGENS/VIDROS	UN	1,0000000	11.995,00	11.995,00	
Insumo	44064	Próprio	JANELA TIPO MAXIM-AR, DIM (3,15x0,81), 3 FOLHAS, EM ALUMÍNIO NA COR CINZA (REF. PINT CZA GLOB W-2301), COM VIDRO DUPLO (8mm) DO TIPO VIDRO LAMINADO COOL LITE 150ST (COM INSULAMENTO = SCREENLINE SL20 COM CORDÃO). ENCASTILHADA - FORNECIMENTO E INSTALAÇÃO	Material	UN	1,0000000	11.995,00	11.995,00	
					MO sem LS =>	0,00	LS =>	0,00	MO com LS =>
					Valor do BDI =>	2.353,41	Valor com BDI =>		14.348,41
					Quant. =>		1,00	Preço Total =>	14.348,41
4.3.197	Código	Banco	Descrição	Tipo	Und	Quant.	Valor Unit	Total	
Composição	26282	Próprio	JANELA TIPO MAXIM-AR, DIM (3,15x1,45), 3 FOLHAS, EM ALUMÍNIO NA COR CINZA (REF. PINT CZA GLOB W-2301), COM VIDRO DUPLO (8mm) DO TIPO VIDRO LAMINADO COOL LITE 150ST (COM INSULAMENTO = SCREENLINE SL20 COM CORDÃO). ENCASTILHADA - FORNECIMENTO E INSTALAÇÃO	ESQV - ESQUADRIAS/FERRAGENS/VIDROS	UN	1,0000000	21.470,00	21.470,00	
Insumo	44065	Próprio	JANELA TIPO MAXIM-AR, DIM (3,15x1,45), 3 FOLHAS, EM ALUMÍNIO NA COR CINZA (REF. PINT CZA GLOB W-2301), COM VIDRO DUPLO (8mm) DO TIPO VIDRO LAMINADO COOL LITE 150ST (COM INSULAMENTO = SCREENLINE SL20 COM CORDÃO). ENCASTILHADA - FORNECIMENTO E INSTALAÇÃO	Material	UN	1,0000000	21.470,00	21.470,00	
					MO sem LS =>	0,00	LS =>	0,00	MO com LS =>
					Valor do BDI =>	4.212,41	Valor com BDI =>		25.682,41
					Quant. =>		1,00	Preço Total =>	25.682,41
4.3.198	Código	Banco	Descrição	Tipo	Und	Quant.	Valor Unit	Total	
Composição	26283	Próprio	JANELA TIPO MAXIM-AR, DIM (3,05x0,75), 3 FOLHAS, EM ALUMÍNIO NA COR CINZA (REF. PINT CZA GLOB W-2301), COM VIDRO DO TIPO LAMINADO COOL LITE 150ST (6mm). ENCASTILHADA - FORNECIMENTO E INSTALAÇÃO	ESQV - ESQUADRIAS/FERRAGENS/VIDROS	UN	1,0000000	2.662,67	2.662,67	
Insumo	44066	Próprio	JANELA TIPO MAXIM-AR, DIM (3,05x0,75), 3 FOLHAS, EM ALUMÍNIO NA COR CINZA (REF. PINT CZA GLOB W-2301), COM VIDRO DO TIPO LAMINADO COOL LITE 150ST (6mm). ENCASTILHADA - FORNECIMENTO E INSTALAÇÃO	Material	UN	1,0000000	2.662,67	2.662,67	
					MO sem LS =>	0,00	LS =>	0,00	MO com LS =>
					Valor do BDI =>	522,41	Valor com BDI =>		3.185,08
					Quant. =>		1,00	Preço Total =>	3.185,08
4.3.199	Código	Banco	Descrição	Tipo	Und	Quant.	Valor Unit	Total	
Composição	26284	Próprio	JANELA TIPO MAXIM-AR, DIM (3,25x0,81), 3 FOLHAS, EM ALUMÍNIO NA COR CINZA (REF. PINT CZA GLOB W-2301), COM VIDRO DUPLO (8mm) DO TIPO VIDRO LAMINADO COOL LITE 150ST (COM INSULAMENTO = SCREENLINE SL20 COM CORDÃO). ENCASTILHADA - FORNECIMENTO E INSTALAÇÃO	ESQV - ESQUADRIAS/FERRAGENS/VIDROS	UN	1,0000000	12.375,00	12.375,00	
Insumo	44067	Próprio	JANELA TIPO MAXIM-AR, DIM (3,25x0,81), 3 FOLHAS, EM ALUMÍNIO NA COR CINZA (REF. PINT CZA GLOB W-2301), COM VIDRO DUPLO (8mm) DO TIPO VIDRO LAMINADO COOL LITE 150ST (COM INSULAMENTO = SCREENLINE SL20 COM CORDÃO). ENCASTILHADA - FORNECIMENTO E INSTALAÇÃO	Material	UN	1,0000000	12.375,00	12.375,00	
					MO sem LS =>	0,00	LS =>	0,00	MO com LS =>
					Valor do BDI =>	2.427,97	Valor com BDI =>		14.802,97
					Quant. =>		1,00	Preço Total =>	14.802,97
4.3.200	Código	Banco	Descrição	Tipo	Und	Quant.	Valor Unit	Total	
Composição	26285	Próprio	JANELA TIPO MAXIM-AR, DIM (3,4x1,45), 3 FOLHAS, EM ALUMÍNIO NA COR CINZA (REF. PINT CZA GLOB W-2301), COM VIDRO DUPLO (8mm) DO TIPO VIDRO LAMINADO COOL LITE 150ST (COM INSULAMENTO = SCREENLINE SL20 COM CORDÃO). ENCASTILHADA - FORNECIMENTO E INSTALAÇÃO	ESQV - ESQUADRIAS/FERRAGENS/VIDROS	UN	1,0000000	23.175,00	23.175,00	
Insumo	44068	Próprio	JANELA TIPO MAXIM-AR, DIM (3,4x1,45), 3 FOLHAS, EM ALUMÍNIO NA COR CINZA (REF. PINT CZA GLOB W-2301), COM VIDRO DUPLO (8mm) DO TIPO VIDRO LAMINADO COOL LITE 150ST (COM INSULAMENTO = SCREENLINE SL20 COM CORDÃO). ENCASTILHADA - FORNECIMENTO E INSTALAÇÃO	Material	UN	1,0000000	23.175,00	23.175,00	
					MO sem LS =>	0,00	LS =>	0,00	MO com LS =>
					Valor do BDI =>	4.546,93	Valor com BDI =>		27.721,93
					Quant. =>		9,00	Preço Total =>	249.497,37
4.3.201	Código	Banco	Descrição	Tipo	Und	Quant.	Valor Unit	Total	
Composição	26286	Próprio	JANELA TIPO MAXIM-AR, DIM (3,45x1,45), 3 FOLHAS, EM ALUMÍNIO NA COR CINZA (REF. PINT CZA GLOB W-2301), COM VIDRO DUPLO (8mm) DO TIPO VIDRO LAMINADO COOL LITE 150ST (COM INSULAMENTO = SCREENLINE SL20 COM CORDÃO). ENCASTILHADA - FORNECIMENTO E INSTALAÇÃO	ESQV - ESQUADRIAS/FERRAGENS/VIDROS	UN	1,0000000	23.515,00	23.515,00	
Insumo	44069	Próprio	JANELA TIPO MAXIM-AR, DIM (3,45x1,45), 3 FOLHAS, EM ALUMÍNIO NA COR CINZA (REF. PINT CZA GLOB W-2301), COM VIDRO DUPLO (8mm) DO TIPO VIDRO LAMINADO COOL LITE 150ST (COM INSULAMENTO = SCREENLINE SL20 COM CORDÃO). ENCASTILHADA - FORNECIMENTO E INSTALAÇÃO	Material	UN	1,0000000	23.515,00	23.515,00	
					MO sem LS =>	0,00	LS =>	0,00	MO com LS =>
					Valor do BDI =>	4.613,64	Valor com BDI =>		28.128,64
					Quant. =>		4,00	Preço Total =>	112.514,56
4.3.202	Código	Banco	Descrição	Tipo	Und	Quant.	Valor Unit	Total	
Composição	26288	Próprio	JANELA TIPO MAXIM-AR, DIM (3,25x1,45), 3 FOLHAS, EM ALUMÍNIO NA COR CINZA (REF. PINT CZA GLOB W-2301), COM VIDRO DUPLO (8mm) DO TIPO VIDRO LAMINADO COOL LITE 150ST (COM INSULAMENTO = SCREENLINE SL20 COM CORDÃO). ENCASTILHADA - FORNECIMENTO E INSTALAÇÃO	ESQV - ESQUADRIAS/FERRAGENS/VIDROS	UN	1,0000000	22.150,00	22.150,00	
Insumo	44070	Próprio	JANELA TIPO MAXIM-AR, DIM (3,25x1,45), 3 FOLHAS, EM ALUMÍNIO NA COR CINZA (REF. PINT CZA GLOB W-2301), COM VIDRO DUPLO (8mm) DO TIPO VIDRO LAMINADO COOL LITE 150ST (COM INSULAMENTO = SCREENLINE SL20 COM CORDÃO). ENCASTILHADA - FORNECIMENTO E INSTALAÇÃO	Material	UN	1,0000000	22.150,00	22.150,00	
					MO sem LS =>	0,00	LS =>	0,00	MO com LS =>
					Valor do BDI =>	4.345,83	Valor com BDI =>		26.495,83


<div>Secretaria de Projetos Estratégicos</div> <div><div>GOVERNO PERNAMBUCO</div></div>									
PLANILHA ORÇAMENTÁRIA ANALÍTICA SEM DESONERAÇÃO									
Obra:	CONTRATAÇÃO DE EMPRESA ESPECIALIZADA EM ENGENHARIA PARA REQUALIFICAÇÃO DA FACHADA DO HOSPITAL OTÁVIO DE FREITAS, NO MUNICÍPIO DO RECIFE, NO ESTADO DE PERNAMBUCO.						Responsável técnico:	MAYARA DANIELLE LEITE	
Local:	Hospital Otávio de Freitas, R. Aprígio Guimarães, 600 - Tejoipio, Recife - PE, 50920-640						BDI DE SERVIÇO:	24,20%	
Data base:	SINAPI 03/2026, DNIT 01/2026 E COMPOSIÇÕES PRÓPRIAS						BDI FORNECIMENTOS	15,28% E 19,62%	
Prazo de execução:	6 MESES						ENCARGOS SOCIAIS	114,63% (HORA); 70,67% (MÊS)	
				Valor Final do Orçamento COM BDI			R\$ 24.126.790,12		
				Valor do BDI			R\$ 4.322.003,35		
				Valor Final do Orçamento SEM BDI			R\$ 19.804.786,77		
				Quant. =>	1,00	Preço Total =>		26.495,83	
4.3.203	Código Banco	Descrição	Tipo	Und	Quant.	Valor Unit	Total		
Composição	26289	Próprio	JANELA TIPO MAXIM-AR, DIM (3,3x1,06), 3 FOLHAS, EM ALUMÍNIO NA COR CINZA (REF. PINT CZA GLOB W-2301), COM VIDRO DUPLO (8mm) DO TIPO VIDRO LAMINADO COOL LITE 150ST (COM INSULAMENTO = SCREENLINE SL20 COM CORDÃO). ENCASTILHADA - FORNECIMENTO E INSTALAÇÃO	ESQV - ESQUADRIAS/FERRAGENS/VIDROS	UN	1,0000000	16.440,00	16.440,00	
Insumo	44071	Próprio	JANELA TIPO MAXIM-AR, DIM (3,3x1,06), 3 FOLHAS, EM ALUMÍNIO NA COR CINZA (REF. PINT CZA GLOB W-2301), COM VIDRO DUPLO (8mm) DO TIPO VIDRO LAMINADO COOL LITE 150ST (COM INSULAMENTO = SCREENLINE SL20 COM CORDÃO). ENCASTILHADA - FORNECIMENTO E INSTALAÇÃO	Material	UN	1,0000000	16.440,00	16.440,00	
				MO sem LS =>	0,00	LS =>	0,00	MO com LS =>	0,00
				Valor do BDI =>	3.225,52	Valor com BDI =>			19.665,52
				Quant. =>	1,00	Preço Total =>		19.665,52	
4.3.204	Código Banco	Descrição	Tipo	Und	Quant.	Valor Unit	Total		
Composição	26290	Próprio	JANELA TIPO MAXIM-AR, DIM (4,6x0,4), 4 FOLHAS, EM ALUMÍNIO NA COR CINZA (REF. PINT CZA GLOB W-2301), COM VIDRO DUPLO (8mm) DO TIPO VIDRO LAMINADO COOL LITE 150ST (COM INSULAMENTO = SCREENLINE SL20 COM CORDÃO). ENCASTILHADA - FORNECIMENTO E INSTALAÇÃO	ESQV - ESQUADRIAS/FERRAGENS/VIDROS	UN	1,0000000	8.650,00	8.650,00	
Insumo	44072	Próprio	JANELA TIPO MAXIM-AR, DIM (4,6x0,4), 4 FOLHAS, EM ALUMÍNIO NA COR CINZA (REF. PINT CZA GLOB W-2301), COM VIDRO DUPLO (8mm) DO TIPO VIDRO LAMINADO COOL LITE 150ST (COM INSULAMENTO = SCREENLINE SL20 COM CORDÃO). ENCASTILHADA - FORNECIMENTO E INSTALAÇÃO	Material	UN	1,0000000	8.650,00	8.650,00	
				MO sem LS =>	0,00	LS =>	0,00	MO com LS =>	0,00
				Valor do BDI =>	1.697,13	Valor com BDI =>			10.347,13
				Quant. =>	56,00	Preço Total =>		579.439,28	
4.3.205	Código Banco	Descrição	Tipo	Und	Quant.	Valor Unit	Total		
Composição	26291	Próprio	JANELA TIPO MAXIM-AR, DIM (4,5x0,75), 4 FOLHAS, EM ALUMÍNIO NA COR CINZA (REF. PINT CZA GLOB W-2301), COM VIDRO DUPLO (8mm) DO TIPO VIDRO LAMINADO COOL LITE 150ST (COM INSULAMENTO = SCREENLINE SL20 COM CORDÃO). ENCASTILHADA - FORNECIMENTO E INSTALAÇÃO	ESQV - ESQUADRIAS/FERRAGENS/VIDROS	UN	1,0000000	15.865,00	15.865,00	
Insumo	44073	Próprio	JANELA TIPO MAXIM-AR, DIM (4,5x0,75), 4 FOLHAS, EM ALUMÍNIO NA COR CINZA (REF. PINT CZA GLOB W-2301), COM VIDRO DUPLO (8mm) DO TIPO VIDRO LAMINADO COOL LITE 150ST (COM INSULAMENTO = SCREENLINE SL20 COM CORDÃO). ENCASTILHADA - FORNECIMENTO E INSTALAÇÃO	Material	UN	1,0000000	15.865,00	15.865,00	
				MO sem LS =>	0,00	LS =>	0,00	MO com LS =>	0,00
				Valor do BDI =>	3.112,71	Valor com BDI =>			18.977,71
				Quant. =>	1,00	Preço Total =>		18.977,71	
4.3.206	Código Banco	Descrição	Tipo	Und	Quant.	Valor Unit	Total		
Composição	26292	Próprio	JANELA TIPO MAXIM-AR, DIM (4,6x0,75), 4 FOLHAS, EM ALUMÍNIO NA COR CINZA (REF. PINT CZA GLOB W-2301), COM VIDRO DUPLO (8mm) DO TIPO VIDRO LAMINADO COOL LITE 150ST (COM INSULAMENTO = SCREENLINE SL20 COM CORDÃO). ENCASTILHADA - FORNECIMENTO E INSTALAÇÃO	ESQV - ESQUADRIAS/FERRAGENS/VIDROS	UN	1,0000000	16.215,00	16.215,00	
Insumo	44074	Próprio	JANELA TIPO MAXIM-AR, DIM (4,6x0,75), 4 FOLHAS, EM ALUMÍNIO NA COR CINZA (REF. PINT CZA GLOB W-2301), COM VIDRO DUPLO (8mm) DO TIPO VIDRO LAMINADO COOL LITE 150ST (COM INSULAMENTO = SCREENLINE SL20 COM CORDÃO). ENCASTILHADA - FORNECIMENTO E INSTALAÇÃO	Material	UN	1,0000000	16.215,00	16.215,00	
				MO sem LS =>	0,00	LS =>	0,00	MO com LS =>	0,00
				Valor do BDI =>	3.181,38	Valor com BDI =>			19.396,38
				Quant. =>	5,00	Preço Total =>		96.981,90	
4.3.207	Código Banco	Descrição	Tipo	Und	Quant.	Valor Unit	Total		
Composição	26293	Próprio	JANELA TIPO MAXIM-AR, DIM (4,65x0,75), 4 FOLHAS, EM ALUMÍNIO NA COR CINZA (REF. PINT CZA GLOB W-2301), COM VIDRO DUPLO (8mm) DO TIPO VIDRO LAMINADO COOL LITE 150ST (COM INSULAMENTO = SCREENLINE SL20 COM CORDÃO). ENCASTILHADA - FORNECIMENTO E INSTALAÇÃO	ESQV - ESQUADRIAS/FERRAGENS/VIDROS	UN	1,0000000	16.395,00	16.395,00	
Insumo	44075	Próprio	JANELA TIPO MAXIM-AR, DIM (4,65x0,75), 4 FOLHAS, EM ALUMÍNIO NA COR CINZA (REF. PINT CZA GLOB W-2301), COM VIDRO DUPLO (8mm) DO TIPO VIDRO LAMINADO COOL LITE 150ST (COM INSULAMENTO = SCREENLINE SL20 COM CORDÃO). ENCASTILHADA - FORNECIMENTO E INSTALAÇÃO	Material	UN	1,0000000	16.395,00	16.395,00	
				MO sem LS =>	0,00	LS =>	0,00	MO com LS =>	0,00
				Valor do BDI =>	3.216,69	Valor com BDI =>			19.611,69
				Quant. =>	6,00	Preço Total =>		117.670,14	
4.3.208	Código Banco	Descrição	Tipo	Und	Quant.	Valor Unit	Total		
Composição	26294	Próprio	JANELA TIPO MAXIM-AR, DIM (4,7x0,75), 4 FOLHAS, EM ALUMÍNIO NA COR CINZA (REF. PINT CZA GLOB W-2301), COM VIDRO DUPLO (8mm) DO TIPO VIDRO LAMINADO COOL LITE 150ST (COM INSULAMENTO = SCREENLINE SL20 COM CORDÃO). ENCASTILHADA - FORNECIMENTO E INSTALAÇÃO	ESQV - ESQUADRIAS/FERRAGENS/VIDROS	UN	1,0000000	16.570,00	16.570,00	
Insumo	44076	Próprio	JANELA TIPO MAXIM-AR, DIM (4,7x0,75), 4 FOLHAS, EM ALUMÍNIO NA COR CINZA (REF. PINT CZA GLOB W-2301), COM VIDRO DUPLO (8mm) DO TIPO VIDRO LAMINADO COOL LITE 150ST (COM INSULAMENTO = SCREENLINE SL20 COM CORDÃO). ENCASTILHADA - FORNECIMENTO E INSTALAÇÃO	Material	UN	1,0000000	16.570,00	16.570,00	
				MO sem LS =>	0,00	LS =>	0,00	MO com LS =>	0,00
				Valor do BDI =>	3.251,03	Valor com BDI =>			19.821,03
				Quant. =>	8,00	Preço Total =>		158.568,24	
4.3.209	Código Banco	Descrição	Tipo	Und	Quant.	Valor Unit	Total		
Composição	26295	Próprio	JANELA TIPO MAXIM-AR, DIM (4,75x0,75), 4 FOLHAS, EM ALUMÍNIO NA COR CINZA (REF. PINT CZA GLOB W-2301), COM VIDRO DUPLO (8mm) DO TIPO VIDRO LAMINADO COOL LITE 150ST (COM INSULAMENTO = SCREENLINE SL20 COM CORDÃO). ENCASTILHADA - FORNECIMENTO E INSTALAÇÃO	ESQV - ESQUADRIAS/FERRAGENS/VIDROS	UN	1,0000000	16.570,00	16.570,00	


<div><div>Secretaria de Projetos Estratégicos</div><div></div><div>GOVERNO PERNAMBUCO</div></div>											
PLANILHA ORÇAMENTÁRIA ANALÍTICA SEM DESONERAÇÃO											
Obra:	CONTRATAÇÃO DE EMPRESA ESPECIALIZADA EM ENGENHARIA PARA REQUALIFICAÇÃO DA FACHADA DO HOSPITAL OTÁVIO DE FREITAS, NO MUNICÍPIO DO RECIFE, NO ESTADO DE PERNAMBUCO.							Responsável técnico:	MAYARA DANIELLE LEITE		
Local:	Hospital Otávio de Freitas, R. Aprígio Guimarães, 600 - Tejoipio, Recife - PE, 50920-640							BDI DE SERVIÇO:	24,20%		
Data base:	SINAPI 03/2026, DNIT 01/2026 E COMPOSIÇÕES PRÓPRIAS							BDI FORNECIMENTOS	15,28% E 19,62%		
Prazo de execução:	6 MESES							ENCARGOS SOCIAIS	114,63% (HORA); 70,67% (MÊS)		
						Valor Final do Orçamento COM BDI	R\$ 24.126.790,12				
						Valor do BDI	R\$ 4.322.003,35				
						Valor Final do Orçamento SEM BDI	R\$ 19.804.786,77				
Insumo	44077	Próprio	JANELA TIPO MAXIM-AR, DIM (4,75x0,75), 4 FOLHAS, EM ALUMÍNIO NA COR CINZA (REF. PINT CZA GLOB W-2301), COM VIDRO DUPLO (8mm) DO TIPO VIDRO LAMINADO COOL LITE 150ST (COM INSULAMENTO = SCREENLINE SL20 COM CORDÃO), ENCASTILHADA - FORNECIMENTO E INSTALAÇÃO	Material		UN	1,0000000	16.570,00	16.570,00		
					MO sem LS =>	0,00	LS =>	0,00	MO com LS =>	0,00	
					Valor do BDI =>	3.251,03	Valor com BDI =>		19.821,03		
					Quant. =>	1,00		Preço Total =>		19.821,03	
4.3.210	Código	Banco	Descrição	Tipo		Und	Quant.	Valor Unit	Total		
Composição	26296	Próprio	JANELA TIPO MAXIM-AR, DIM (4,8x0,75), 4 FOLHAS, EM ALUMÍNIO NA COR CINZA (REF. PINT CZA GLOB W-2301), COM VIDRO DUPLO (8mm) DO TIPO VIDRO LAMINADO COOL LITE 150ST (COM INSULAMENTO = SCREENLINE SL20 COM CORDÃO), ENCASTILHADA - FORNECIMENTO E INSTALAÇÃO	ESQV - ESQUADRIAS/FERRAGENS/VIDROS		UN	1,0000000	16.920,00	16.920,00		
Insumo	44078	Próprio	JANELA TIPO MAXIM-AR, DIM (4,8x0,75), 4 FOLHAS, EM ALUMÍNIO NA COR CINZA (REF. PINT CZA GLOB W-2301), COM VIDRO DUPLO (8mm) DO TIPO VIDRO LAMINADO COOL LITE 150ST (COM INSULAMENTO = SCREENLINE SL20 COM CORDÃO), ENCASTILHADA - FORNECIMENTO E INSTALAÇÃO	Material		UN	1,0000000	16.920,00	16.920,00		
					MO sem LS =>	0,00	LS =>	0,00	MO com LS =>		0,00
					Valor do BDI =>	3.319,70	Valor com BDI =>		20.239,70		
					Quant. =>	2,00		Preço Total =>		40.479,40	
4.3.211	Código	Banco	Descrição	Tipo		Und	Quant.	Valor Unit	Total		
Composição	26297	Próprio	JANELA TIPO MAXIM-AR, DIM (4,9x0,75), 4 FOLHAS, EM ALUMÍNIO NA COR CINZA (REF. PINT CZA GLOB W-2301), COM VIDRO DUPLO (8mm) DO TIPO VIDRO LAMINADO COOL LITE 150ST (COM INSULAMENTO = SCREENLINE SL20 COM CORDÃO), ENCASTILHADA - FORNECIMENTO E INSTALAÇÃO	ESQV - ESQUADRIAS/FERRAGENS/VIDROS		UN	1,0000000	17.275,00	17.275,00		
Insumo	44079	Próprio	JANELA TIPO MAXIM-AR, DIM (4,9x0,75), 4 FOLHAS, EM ALUMÍNIO NA COR CINZA (REF. PINT CZA GLOB W-2301), COM VIDRO DUPLO (8mm) DO TIPO VIDRO LAMINADO COOL LITE 150ST (COM INSULAMENTO = SCREENLINE SL20 COM CORDÃO), ENCASTILHADA - FORNECIMENTO E INSTALAÇÃO	Material		UN	1,0000000	17.275,00	17.275,00		
					MO sem LS =>	0,00	LS =>	0,00	MO com LS =>		0,00
					Valor do BDI =>	3.389,35	Valor com BDI =>		20.664,35		
					Quant. =>	2,00		Preço Total =>		41.328,70	
4.3.212	Código	Banco	Descrição	Tipo		Und	Quant.	Valor Unit	Total		
Composição	26299	Próprio	JANELA TIPO MAXIM-AR, DIM (4,5x1,45), 4 FOLHAS, EM ALUMÍNIO NA COR CINZA (REF. PINT CZA GLOB W-2301), COM VIDRO DUPLO (8mm) DO TIPO VIDRO LAMINADO COOL LITE 150ST (COM INSULAMENTO = SCREENLINE SL20 COM CORDÃO), ENCASTILHADA - FORNECIMENTO E INSTALAÇÃO	ESQV - ESQUADRIAS/FERRAGENS/VIDROS		UN	1,0000000	30.670,00	30.670,00		
Insumo	44080	Próprio	JANELA TIPO MAXIM-AR, DIM (4,5x1,45), 4 FOLHAS, EM ALUMÍNIO NA COR CINZA (REF. PINT CZA GLOB W-2301), COM VIDRO DUPLO (8mm) DO TIPO VIDRO LAMINADO COOL LITE 150ST (COM INSULAMENTO = SCREENLINE SL20 COM CORDÃO), ENCASTILHADA - FORNECIMENTO E INSTALAÇÃO	Material		UN	1,0000000	30.670,00	30.670,00		
					MO sem LS =>	0,00	LS =>	0,00	MO com LS =>		0,00
					Valor do BDI =>	6.017,45	Valor com BDI =>		36.687,45		
					Quant. =>	1,00		Preço Total =>		36.687,45	
4.3.213	Código	Banco	Descrição	Tipo		Und	Quant.	Valor Unit	Total		
Composição	26300	Próprio	JANELA TIPO MAXIM-AR, DIM (4,6x1,45), 4 FOLHAS, EM ALUMÍNIO NA COR CINZA (REF. PINT CZA GLOB W-2301), COM VIDRO DUPLO (8mm) DO TIPO VIDRO LAMINADO COOL LITE 150ST (COM INSULAMENTO = SCREENLINE SL20 COM CORDÃO), ENCASTILHADA - FORNECIMENTO E INSTALAÇÃO	ESQV - ESQUADRIAS/FERRAGENS/VIDROS		UN	1,0000000	31.350,00	31.350,00		
Insumo	44081	Próprio	JANELA TIPO MAXIM-AR, DIM (4,6x1,45), 4 FOLHAS, EM ALUMÍNIO NA COR CINZA (REF. PINT CZA GLOB W-2301), COM VIDRO DUPLO (8mm) DO TIPO VIDRO LAMINADO COOL LITE 150ST (COM INSULAMENTO = SCREENLINE SL20 COM CORDÃO), ENCASTILHADA - FORNECIMENTO E INSTALAÇÃO	Material		UN	1,0000000	31.350,00	31.350,00		
					MO sem LS =>	0,00	LS =>	0,00	MO com LS =>		0,00
					Valor do BDI =>	6.150,87	Valor com BDI =>		37.500,87		
					Quant. =>	6,00		Preço Total =>		225.005,22	
4.3.214	Código	Banco	Descrição	Tipo		Und	Quant.	Valor Unit	Total		
Composição	26302	Próprio	JANELA TIPO MAXIM-AR, DIM (4,65x1,45), 4 FOLHAS, EM ALUMÍNIO NA COR CINZA (REF. PINT CZA GLOB W-2301), COM VIDRO DUPLO (8mm) DO TIPO VIDRO LAMINADO COOL LITE 150ST (COM INSULAMENTO = SCREENLINE SL20 COM CORDÃO), ENCASTILHADA - FORNECIMENTO E INSTALAÇÃO	ESQV - ESQUADRIAS/FERRAGENS/VIDROS		UN	1,0000000	31.690,00	31.690,00		
Insumo	44082	Próprio	JANELA TIPO MAXIM-AR, DIM (4,65x1,45), 4 FOLHAS, EM ALUMÍNIO NA COR CINZA (REF. PINT CZA GLOB W-2301), COM VIDRO DUPLO (8mm) DO TIPO VIDRO LAMINADO COOL LITE 150ST (COM INSULAMENTO = SCREENLINE SL20 COM CORDÃO), ENCASTILHADA - FORNECIMENTO E INSTALAÇÃO	Material		UN	1,0000000	31.690,00	31.690,00		
					MO sem LS =>	0,00	LS =>	0,00	MO com LS =>		0,00
					Valor do BDI =>	6.217,57	Valor com BDI =>		37.907,57		
					Quant. =>	7,00		Preço Total =>		265.352,99	
4.3.215	Código	Banco	Descrição	Tipo		Und	Quant.	Valor Unit	Total		
Composição	26303	Próprio	JANELA TIPO MAXIM-AR, DIM (4,7x1,45), 4 FOLHAS, EM ALUMÍNIO NA COR CINZA (REF. PINT CZA GLOB W-2301), COM VIDRO DUPLO (8mm) DO TIPO VIDRO LAMINADO COOL LITE 150ST (COM INSULAMENTO = SCREENLINE SL20 COM CORDÃO), ENCASTILHADA - FORNECIMENTO E INSTALAÇÃO	ESQV - ESQUADRIAS/FERRAGENS/VIDROS		UN	1,0000000	32.030,00	32.030,00		
Insumo	44083	Próprio	JANELA TIPO MAXIM-AR, DIM (4,7x1,45), 4 FOLHAS, EM ALUMÍNIO NA COR CINZA (REF. PINT CZA GLOB W-2301), COM VIDRO DUPLO (8mm) DO TIPO VIDRO LAMINADO COOL LITE 150ST (COM INSULAMENTO = SCREENLINE SL20 COM CORDÃO), ENCASTILHADA - FORNECIMENTO E INSTALAÇÃO	Material		UN	1,0000000	32.030,00	32.030,00		
					MO sem LS =>	0,00	LS =>	0,00	MO com LS =>		0,00
					Valor do BDI =>	6.284,28	Valor com BDI =>		38.314,28		
					Quant. =>	7,00		Preço Total =>		268.199,96	


<div><div>Secretaria de Projetos Estratégicos</div><div></div><div>GOVERNO PERNAMBUCO</div></div>									
PLANILHA ORÇAMENTÁRIA ANALÍTICA SEM DESONERAÇÃO									
Obra:	CONTRATAÇÃO DE EMPRESA ESPECIALIZADA EM ENGENHARIA PARA REQUALIFICAÇÃO DA FACADA DO HOSPITAL OTÁVIO DE FREITAS, NO MUNICÍPIO DO RECIFE, NO ESTADO DE PERNAMBUCO.						Responsável técnico:	MAYARA DANIELLE LEITE	
Local:	Hospital Otávio de Freitas, R. Aprígio Guimarães, 600 - Tejipio, Recife - PE, 50920-640						BDI DE SERVIÇO:	24,20%	
Data base:	SINAPI 03/2026, DNIT 01/2026 E COMPOSIÇÕES PRÓPRIAS						BDI FORNECIMENTOS	15,28% E 19,62%	
Prazo de execução:	6 MESES						ENCARGOS SOCIAIS	114,63% (HORA); 70,67% (MÊS)	
						Valor Final do Orçamento COM BDI	R\$ 24.126.790,12		
						Valor do BDI	R\$ 4.322.003,35		
						Valor Final do Orçamento SEM BDI	R\$ 19.804.786,77		
4.3.216	Código Banco	Descrição	Tipo	Und	Quant.	Valor Unit	Total		
Composição	26304	Próprio	JANELA TIPO MAXIM-AR, DIM (4,75x1,45), 4 FOLHAS, EM ALUMÍNIO NA COR CINZA (REF. PINT CZA GLOB W-2301), COM VIDRO DUPLO (8mm) DO TIPO VIDRO LAMINADO COOL LITE 150ST (COM INSULAMENTO = SCREENLINE SL20 COM CORDÃO). ENCASTILHADA - FORNECIMENTO E INSTALAÇÃO	ESQV - ESQUADRIAS/FERRAGENS/VIDROS	UN	1,0000000	32.375,00		32.375,00
Insumo	44084	Próprio	JANELA TIPO MAXIM-AR, DIM (4,75x1,45), 4 FOLHAS, EM ALUMÍNIO NA COR CINZA (REF. PINT CZA GLOB W-2301), COM VIDRO DUPLO (8mm) DO TIPO VIDRO LAMINADO COOL LITE 150ST (COM INSULAMENTO = SCREENLINE SL20 COM CORDÃO). ENCASTILHADA - FORNECIMENTO E INSTALAÇÃO	Material	UN	1,0000000	32.375,00		32.375,00
				MO sem LS =>	0,00	LS =>	0,00	MO com LS =>	0,00
				Valor do BDI =>	6.351,97		Valor com BDI =>		38.726,97
					Quant. =>	2,00	Preço Total =>	77.453,94	
4.3.217	Código Banco	Descrição	Tipo	Und	Quant.	Valor Unit	Total		
Composição	26305	Próprio	JANELA TIPO MAXIM-AR, DIM (4,8x1,45), 4 FOLHAS, EM ALUMÍNIO NA COR CINZA (REF. PINT CZA GLOB W-2301), COM VIDRO DUPLO (8mm) DO TIPO VIDRO LAMINADO COOL LITE 150ST (COM INSULAMENTO = SCREENLINE SL20 COM CORDÃO). ENCASTILHADA - FORNECIMENTO E INSTALAÇÃO	ESQV - ESQUADRIAS/FERRAGENS/VIDROS	UN	1,0000000	32.720,00		32.720,00
Insumo	44085	Próprio	JANELA TIPO MAXIM-AR, DIM (4,8x1,45), 4 FOLHAS, EM ALUMÍNIO NA COR CINZA (REF. PINT CZA GLOB W-2301), COM VIDRO DUPLO (8mm) DO TIPO VIDRO LAMINADO COOL LITE 150ST (COM INSULAMENTO = SCREENLINE SL20 COM CORDÃO). ENCASTILHADA - FORNECIMENTO E INSTALAÇÃO	Material	UN	1,0000000	32.720,00		32.720,00
				MO sem LS =>	0,00	LS =>	0,00	MO com LS =>	0,00
				Valor do BDI =>	6.419,66		Valor com BDI =>		39.139,66
					Quant. =>	2,00	Preço Total =>	78.279,32	
4.3.218	Código Banco	Descrição	Tipo	Und	Quant.	Valor Unit	Total		
Composição	26306	Próprio	JANELA TIPO MAXIM-AR, DIM (4,9x1,45), 4 FOLHAS, EM ALUMÍNIO NA COR CINZA (REF. PINT CZA GLOB W-2301), COM VIDRO DUPLO (8mm) DO TIPO VIDRO LAMINADO COOL LITE 150ST (COM INSULAMENTO = SCREENLINE SL20 COM CORDÃO). ENCASTILHADA - FORNECIMENTO E INSTALAÇÃO	ESQV - ESQUADRIAS/FERRAGENS/VIDROS	UN	1,0000000	33.395,00		33.395,00
Insumo	44086	Próprio	JANELA TIPO MAXIM-AR, DIM (4,9x1,45), 4 FOLHAS, EM ALUMÍNIO NA COR CINZA (REF. PINT CZA GLOB W-2301), COM VIDRO DUPLO (8mm) DO TIPO VIDRO LAMINADO COOL LITE 150ST (COM INSULAMENTO = SCREENLINE SL20 COM CORDÃO). ENCASTILHADA - FORNECIMENTO E INSTALAÇÃO	Material	UN	1,0000000	33.395,00		33.395,00
				MO sem LS =>	0,00	LS =>	0,00	MO com LS =>	0,00
				Valor do BDI =>	6.552,09		Valor com BDI =>		39.947,09
					Quant. =>	2,00	Preço Total =>	79.894,18	
4.3.219	Código Banco	Descrição	Tipo	Und	Quant.	Valor Unit	Total		
Composição	26307	Próprio	JANELA TIPO MAXIM-AR, DIM (4,65x0,75), 4 FOLHAS, EM ALUMÍNIO NA COR CINZA (REF. PINT CZA GLOB W-2301), COM VIDRO DO TIPO LAMINADO COOL LITE 150ST (6mm). ENCASTILHADA - FORNECIMENTO E INSTALAÇÃO	ESQV - ESQUADRIAS/FERRAGENS/VIDROS	UN	1,0000000	4.059,48		4.059,48
Insumo	44087	Próprio	JANELA TIPO MAXIM-AR, DIM (4,65x0,75), 4 FOLHAS, EM ALUMÍNIO NA COR CINZA (REF. PINT CZA GLOB W-2301), COM VIDRO DO TIPO LAMINADO COOL LITE 150ST (6mm). ENCASTILHADA - FORNECIMENTO E INSTALAÇÃO	Material	UN	1,0000000	4.059,48		4.059,48
				MO sem LS =>	0,00	LS =>	0,00	MO com LS =>	0,00
				Valor do BDI =>	796,46		Valor com BDI =>		4.855,94
					Quant. =>	1,00	Preço Total =>	4.855,94	
4.3.220	Código Banco	Descrição	Tipo	Und	Quant.	Valor Unit	Total		
Composição	26308	Próprio	JANELA TIPO MAXIM-AR, DIM (4,65x1,45), 4 FOLHAS, EM ALUMÍNIO NA COR CINZA (REF. PINT CZA GLOB W-2301), COM VIDRO DO TIPO LAMINADO COOL LITE 150ST (6mm). ENCASTILHADA - FORNECIMENTO E INSTALAÇÃO	ESQV - ESQUADRIAS/FERRAGENS/VIDROS	UN	1,0000000	7.848,34		7.848,34
Insumo	44089	Próprio	JANELA TIPO MAXIM-AR, DIM (4,65x1,45), 4 FOLHAS, EM ALUMÍNIO NA COR CINZA (REF. PINT CZA GLOB W-2301), COM VIDRO DO TIPO LAMINADO COOL LITE 150ST (6mm). ENCASTILHADA - FORNECIMENTO E INSTALAÇÃO	Material	UN	1,0000000	7.848,34		7.848,34
				MO sem LS =>	0,00	LS =>	0,00	MO com LS =>	0,00
				Valor do BDI =>	1.539,84		Valor com BDI =>		9.388,18
					Quant. =>	1,00	Preço Total =>	9.388,18	
4.3.221	Código Banco	Descrição	Tipo	Und	Quant.	Valor Unit	Total		
Composição	26309	Próprio	JANELA TIPO MAXIM-AR, DIM (4,7x0,75), 4 FOLHAS, EM ALUMÍNIO NA COR CINZA (REF. PINT CZA GLOB W-2301), COM VIDRO DO TIPO LAMINADO COOL LITE 150ST (6mm). ENCASTILHADA - FORNECIMENTO E INSTALAÇÃO	ESQV - ESQUADRIAS/FERRAGENS/VIDROS	UN	1,0000000	4.103,14		4.103,14
Insumo	44090	Próprio	JANELA TIPO MAXIM-AR, DIM (4,7x0,75), 4 FOLHAS, EM ALUMÍNIO NA COR CINZA (REF. PINT CZA GLOB W-2301), COM VIDRO DO TIPO LAMINADO COOL LITE 150ST (6mm). ENCASTILHADA - FORNECIMENTO E INSTALAÇÃO	Material	UN	1,0000000	4.103,14		4.103,14
				MO sem LS =>	0,00	LS =>	0,00	MO com LS =>	0,00
				Valor do BDI =>	805,03		Valor com BDI =>		4.908,17
					Quant. =>	2,00	Preço Total =>	9.816,34	
4.3.222	Código Banco	Descrição	Tipo	Und	Quant.	Valor Unit	Total		
Composição	26310	Próprio	JANELA TIPO MAXIM-AR, DIM (4,7x1,45), 4 FOLHAS, EM ALUMÍNIO NA COR CINZA (REF. PINT CZA GLOB W-2301), COM VIDRO DO TIPO LAMINADO COOL LITE 150ST (6mm). ENCASTILHADA - FORNECIMENTO E INSTALAÇÃO	ESQV - ESQUADRIAS/FERRAGENS/VIDROS	UN	1,0000000	7.932,73		7.932,73
Insumo	44091	Próprio	JANELA TIPO MAXIM-AR, DIM (4,7x1,45), 4 FOLHAS, EM ALUMÍNIO NA COR CINZA (REF. PINT CZA GLOB W-2301), COM VIDRO DO TIPO LAMINADO COOL LITE 150ST (6mm). ENCASTILHADA - FORNECIMENTO E INSTALAÇÃO	Material	UN	1,0000000	7.932,73		7.932,73
				MO sem LS =>	0,00	LS =>	0,00	MO com LS =>	0,00
				Valor do BDI =>	1.556,40		Valor com BDI =>		9.489,13
					Quant. =>	2,00	Preço Total =>	18.978,26	
4.3.223	Código Banco	Descrição	Tipo	Und	Quant.	Valor Unit	Total		

<div>Secretaria de Projetos Estratégicos</div> <div><div>GOVERNO PERNAMBUCO</div></div>										
PLANILHA ORÇAMENTÁRIA ANALÍTICA SEM DESONERAÇÃO										
Obra:	CONTRATAÇÃO DE EMPRESA ESPECIALIZADA EM ENGENHARIA PARA REQUALIFICAÇÃO DA FACHADA DO HOSPITAL OTÁVIO DE FREITAS, NO MUNICÍPIO DO RECIFE, NO ESTADO DE PERNAMBUCO.						Responsável técnico:	MAYARA DANIELLE LEITE		
Local:	Hospital Otávio de Freitas, R. Aprígio Guimarães, 600 - Tejipio, Recife - PE, 50920-640						BDI DE SERVIÇO:	24,20%		
Data base:	SINAPI 03/2026, DNIT 01/2026 E COMPOSIÇÕES PRÓPRIAS						BDI FORNECIMENTOS	15,28% E 19,62%		
Prazo de execução:	6 MESES						ENCARGOS SOCIAIS	114,63% (HORA); 70,67% (MÊS)		
						Valor Final do Orçamento COM BDI	R\$ 24.126.790,12			
						Valor do BDI	R\$ 4.322.003,35			
						Valor Final do Orçamento SEM BDI	R\$ 19.804.786,77			
Composição	26311	Próprio	JANELA TIPO MAXIM-AR, DIM (4,55x1), 4 FOLHAS, EM ALUMÍNIO NA COR CINZA (REF. PINT CZA GLOB W-2301), COM VIDRO DO TIPO LAMINADO COOL LITE 150ST (6mm). ENCASTILHADA - FORNECIMENTO E INSTALAÇÃO	ESQV - ESQUADRIAS/FERRAGENS/VIDROS	UN	1,0000000	5.296,25	5.296,25		
Insumo	44092	Próprio	JANELA TIPO MAXIM-AR, DIM (4,55x1), 4 FOLHAS, EM ALUMÍNIO NA COR CINZA (REF. PINT CZA GLOB W-2301), COM VIDRO DO TIPO LAMINADO COOL LITE 150ST (6mm). ENCASTILHADA - FORNECIMENTO E INSTALAÇÃO	Material	UN	1,0000000	5.296,25	5.296,25		
					MO sem LS =>	0,00	LS =>	0,00	MO com LS =>	0,00
					Valor do BDI =>	1.039,12	Valor com BDI =>			6.335,37
					Quant. =>		1,00	Preço Total =>	6.335,37	
4.3.224	Código Banco	Descrição	Tipo		Und	Quant.	Valor Unit	Total		
Composição	26312	Próprio	JANELA TIPO MAXIM-AR, DIM (4,5x1), 4 FOLHAS, EM ALUMÍNIO NA COR CINZA (REF. PINT CZA GLOB W-2301), COM VIDRO DO TIPO LAMINADO COOL LITE 150ST (6mm). ENCASTILHADA - FORNECIMENTO E INSTALAÇÃO	ESQV - ESQUADRIAS/FERRAGENS/VIDROS	UN	1,0000000	5.238,05	5.238,05		
Insumo	44093	Próprio	JANELA TIPO MAXIM-AR, DIM (4,5x1), 4 FOLHAS, EM ALUMÍNIO NA COR CINZA (REF. PINT CZA GLOB W-2301), COM VIDRO DO TIPO LAMINADO COOL LITE 150ST (6mm). ENCASTILHADA - FORNECIMENTO E INSTALAÇÃO	Material	UN	1,0000000	5.238,05	5.238,05		
					MO sem LS =>	0,00	LS =>	0,00	MO com LS =>	0,00
					Valor do BDI =>	1.027,70	Valor com BDI =>			6.265,75
					Quant. =>		1,00	Preço Total =>	6.265,75	
4.3.225	Código Banco	Descrição	Tipo		Und	Quant.	Valor Unit	Total		
Composição	26313	Próprio	JANELA TIPO MAXIM-AR, DIM (4,85x1,45), 4 FOLHAS, EM ALUMÍNIO NA COR CINZA (REF. PINT CZA GLOB W-2301), COM VIDRO DO TIPO LAMINADO COOL LITE 150ST (6mm). ENCASTILHADA - FORNECIMENTO E INSTALAÇÃO	ESQV - ESQUADRIAS/FERRAGENS/VIDROS	UN	1,0000000	8.185,90	8.185,90		
Insumo	44094	Próprio	JANELA TIPO MAXIM-AR, DIM (4,85x1,45), 4 FOLHAS, EM ALUMÍNIO NA COR CINZA (REF. PINT CZA GLOB W-2301), COM VIDRO DO TIPO LAMINADO COOL LITE 150ST (6mm). ENCASTILHADA - FORNECIMENTO E INSTALAÇÃO	Material	UN	1,0000000	8.185,90	8.185,90		
					MO sem LS =>	0,00	LS =>	0,00	MO com LS =>	0,00
					Valor do BDI =>	1.606,07	Valor com BDI =>			9.791,97
					Quant. =>		1,00	Preço Total =>	9.791,97	
4.3.226	Código Banco	Descrição	Tipo		Und	Quant.	Valor Unit	Total		
Composição	26314	Próprio	JANELA TIPO MAXIM-AR, DIM (4,4x1,45), 4 FOLHAS, EM ALUMÍNIO NA COR CINZA (REF. PINT CZA GLOB W-2301), COM VIDRO DO TIPO LAMINADO COOL LITE 150ST (6mm). ENCASTILHADA - FORNECIMENTO E INSTALAÇÃO	ESQV - ESQUADRIAS/FERRAGENS/VIDROS	UN	1,0000000	7.426,38	7.426,38		
Insumo	44095	Próprio	JANELA TIPO MAXIM-AR, DIM (4,4x1,45), 4 FOLHAS, EM ALUMÍNIO NA COR CINZA (REF. PINT CZA GLOB W-2301), COM VIDRO DO TIPO LAMINADO COOL LITE 150ST (6mm). ENCASTILHADA - FORNECIMENTO E INSTALAÇÃO	Material	UN	1,0000000	7.426,38	7.426,38		
					MO sem LS =>	0,00	LS =>	0,00	MO com LS =>	0,00
					Valor do BDI =>	1.457,05	Valor com BDI =>			8.883,43
					Quant. =>		1,00	Preço Total =>	8.883,43	
4.3.227	Código Banco	Descrição	Tipo		Und	Quant.	Valor Unit	Total		
Composição	26315	Próprio	JANELA TIPO MAXIM-AR, DIM (4,75x1,06), 4 FOLHAS, EM ALUMÍNIO NA COR CINZA (REF. PINT CZA GLOB W-2301), COM VIDRO DUPLO (8mm) DO TIPO VIDRO LAMINADO COOL LITE 150ST (COM INSULAMENTO = SCREENLINE SL20 COM CORDÃO). ENCASTILHADA - FORNECIMENTO E INSTALAÇÃO	ESQV - ESQUADRIAS/FERRAGENS/VIDROS	UN	1,0000000	23.665,00	23.665,00		
Insumo	44096	Próprio	JANELA TIPO MAXIM-AR, DIM (4,75x1,06), 4 FOLHAS, EM ALUMÍNIO NA COR CINZA (REF. PINT CZA GLOB W-2301), COM VIDRO DUPLO (8mm) DO TIPO VIDRO LAMINADO COOL LITE 150ST (COM INSULAMENTO = SCREENLINE SL20 COM CORDÃO). ENCASTILHADA - FORNECIMENTO E INSTALAÇÃO	Material	UN	1,0000000	23.665,00	23.665,00		
					MO sem LS =>	0,00	LS =>	0,00	MO com LS =>	0,00
					Valor do BDI =>	4.643,07	Valor com BDI =>			28.308,07
					Quant. =>		1,00	Preço Total =>	28.308,07	
4.3.228	Código Banco	Descrição	Tipo		Und	Quant.	Valor Unit	Total		
Composição	26316	Próprio	JANELA TIPO MAXIM-AR, DIM (7,3x0,75), 6 FOLHAS, EM ALUMÍNIO NA COR CINZA (REF. PINT CZA GLOB W-2301), COM VIDRO DUPLO (8mm) DO TIPO VIDRO LAMINADO COOL LITE 150ST (COM INSULAMENTO = SCREENLINE SL20 COM CORDÃO). ENCASTILHADA - FORNECIMENTO E INSTALAÇÃO	ESQV - ESQUADRIAS/FERRAGENS/VIDROS	UN	1,0000000	25.735,00	25.735,00		
Insumo	44097	Próprio	JANELA TIPO MAXIM-AR, DIM (7,3x0,75), 6 FOLHAS, EM ALUMÍNIO NA COR CINZA (REF. PINT CZA GLOB W-2301), COM VIDRO DUPLO (8mm) DO TIPO VIDRO LAMINADO COOL LITE 150ST (COM INSULAMENTO = SCREENLINE SL20 COM CORDÃO). ENCASTILHADA - FORNECIMENTO E INSTALAÇÃO	Material	UN	1,0000000	25.735,00	25.735,00		
					MO sem LS =>	0,00	LS =>	0,00	MO com LS =>	0,00
					Valor do BDI =>	5.049,20	Valor com BDI =>			30.784,20
					Quant. =>		1,00	Preço Total =>	30.784,20	
4.3.229	Código Banco	Descrição	Tipo		Und	Quant.	Valor Unit	Total		
Composição	26317	Próprio	JANELA TIPO MAXIM-AR, DIM (7,3x1,45), 6 FOLHAS, EM ALUMÍNIO NA COR CINZA (REF. PINT CZA GLOB W-2301), COM VIDRO DUPLO (8mm) DO TIPO VIDRO LAMINADO COOL LITE 150ST (COM INSULAMENTO = SCREENLINE SL20 COM CORDÃO). ENCASTILHADA - FORNECIMENTO E INSTALAÇÃO	ESQV - ESQUADRIAS/FERRAGENS/VIDROS	UN	1,0000000	49.750,00	49.750,00		
Insumo	44098	Próprio	JANELA TIPO MAXIM-AR, DIM (7,3x1,45), 6 FOLHAS, EM ALUMÍNIO NA COR CINZA (REF. PINT CZA GLOB W-2301), COM VIDRO DUPLO (8mm) DO TIPO VIDRO LAMINADO COOL LITE 150ST (COM INSULAMENTO = SCREENLINE SL20 COM CORDÃO). ENCASTILHADA - FORNECIMENTO E INSTALAÇÃO	Material	UN	1,0000000	49.750,00	49.750,00		
					MO sem LS =>	0,00	LS =>	0,00	MO com LS =>	0,00
					Valor do BDI =>	9.760,95	Valor com BDI =>			59.510,95
					Quant. =>		1,00	Preço Total =>	59.510,95	
4.3.230	Código Banco	Descrição	Tipo		Und	Quant.	Valor Unit	Total		

<div><div>Secretaria de Projetos Estratégicos</div><div></div><div>GOVERNO PERNAMBUCO</div></div>									
PLANILHA ORÇAMENTÁRIA ANALÍTICA SEM DESONERAÇÃO									
Obra:	CONTRATAÇÃO DE EMPRESA ESPECIALIZADA EM ENGENHARIA PARA REQUALIFICAÇÃO DA FACHADA DO HOSPITAL OTÁVIO DE FREITAS, NO MUNICÍPIO DO RECIFE, NO ESTADO DE PERNAMBUCO.						Responsável técnico:	MAYARA DANIELLE LEITE	
Local:	Hospital Otávio de Freitas, R. Aprígio Guimarães, 600 - Tejoipio, Recife - PE, 50920-640						BDI DE SERVIÇO:	24,20%	
Data base:	SINAPI 03/2026, DNIT 01/2026 E COMPOSIÇÕES PRÓPRIAS						BDI FORNECIMENTOS	15,28% E 19,62%	
Prazo de execução:	6 MESES						ENCARGOS SOCIAIS	114,63% (HORA); 70,67% (MÊS)	
						Valor Final do Orçamento COM BDI	R\$ 24.126.790,12		
						Valor do BDI	R\$ 4.322.003,35		
						Valor Final do Orçamento SEM BDI	R\$ 19.804.786,77		
Composição	26318	Próprio	JANELA TIPO MAXIM-AR, DIM (4x0,81), 6 FOLHAS, EM ALUMÍNIO NA COR CINZA (REF. PINT CZA GLOB W-2301), COM VIDRO DUPLO (8mm) DO TIPO VIDRO LAMINADO COOL LITE 150ST (COM INSULAMENTO = SCREENLINE SL20 COM CORDÃO). ENCASTILHADA - FORNECIMENTO E INSTALAÇÃO	ESQV - ESQUADRIAS/FERRAGENS/VIDROS	UN	1,0000000	15.230,00	15.230,00	
Insumo	44099	Próprio	JANELA TIPO MAXIM-AR, DIM (4x0,81), 6 FOLHAS, EM ALUMÍNIO NA COR CINZA (REF. PINT CZA GLOB W-2301), COM VIDRO DUPLO (8mm) DO TIPO VIDRO LAMINADO COOL LITE 150ST (COM INSULAMENTO = SCREENLINE SL20 COM CORDÃO). ENCASTILHADA - FORNECIMENTO E INSTALAÇÃO	Material	UN	1,0000000	15.230,00	15.230,00	
					MO sem LS =>	0,00	LS =>	0,00	MO com LS =>
					Valor do BDI =>	2.988,12	Valor com BDI =>		18.218,12
					Quant. =>	1,00	Preço Total =>	18.218,12	
4.3.231	Código	Banco	Descrição	Tipo	Und	Quant.	Valor Unit	Total	
Composição	26319	Próprio	JANELA TIPO MAXIM-AR, DIM (1,4x1,1), 1 FOLHA, EM ALUMÍNIO NA COR CINZA (REF. PINT CZA GLOB W-2301), COM VIDRO DUPLO (8mm) DO TIPO VIDRO LAMINADO COOL LITE 150ST (COM INSULAMENTO = SCREENLINE SL20 COM CORDÃO). ENCASTILHADA - FORNECIMENTO E INSTALAÇÃO	ESQV - ESQUADRIAS/FERRAGENS/VIDROS	UN	1,0000000	7.240,00	7.240,00	
Insumo	44100	Próprio	JANELA TIPO MAXIM-AR, DIM (1,4x1,1), 1 FOLHA, EM ALUMÍNIO NA COR CINZA (REF. PINT CZA GLOB W-2301), COM VIDRO DUPLO (8mm) DO TIPO VIDRO LAMINADO COOL LITE 150ST (COM INSULAMENTO = SCREENLINE SL20 COM CORDÃO). ENCASTILHADA - FORNECIMENTO E INSTALAÇÃO	Material	UN	1,0000000	7.240,00	7.240,00	
					MO sem LS =>	0,00	LS =>	0,00	MO com LS =>
					Valor do BDI =>	1.420,48	Valor com BDI =>		8.660,48
					Quant. =>	5,00	Preço Total =>	43.302,40	
4.3.232	Código	Banco	Descrição	Tipo	Und	Quant.	Valor Unit	Total	
Composição	26320	Próprio	JANELA TIPO MAXIM-AR, DIM (1,5x0,4), 1 FOLHA, EM ALUMÍNIO NA COR CINZA (REF. PINT CZA GLOB W-2301), COM VIDRO DO TIPO LAMINADO COOL LITE 150ST (6mm). ENCASTILHADA - FORNECIMENTO E INSTALAÇÃO	ESQV - ESQUADRIAS/FERRAGENS/VIDROS	UN	1,0000000	698,41	698,41	
Insumo	44101	Próprio	JANELA TIPO MAXIM-AR, DIM (1,5x0,4), 1 FOLHA, EM ALUMÍNIO NA COR CINZA (REF. PINT CZA GLOB W-2301), COM VIDRO DO TIPO LAMINADO COOL LITE 150ST (6mm). ENCASTILHADA - FORNECIMENTO E INSTALAÇÃO	Material	UN	1,0000000	698,41	698,41	
					MO sem LS =>	0,00	LS =>	0,00	MO com LS =>
					Valor do BDI =>	137,02	Valor com BDI =>		835,43
					Quant. =>	2,00	Preço Total =>	1.670,86	
4.3.233	Código	Banco	Descrição	Tipo	Und	Quant.	Valor Unit	Total	
Composição	26321	Próprio	JANELA TIPO MAXIM-AR, DIM (1x0,8), 1 FOLHA, EM ALUMÍNIO NA COR CINZA (REF. PINT CZA GLOB W-2301), COM VIDRO DO TIPO LAMINADO COOL LITE 150ST (6mm). ENCASTILHADA - FORNECIMENTO E INSTALAÇÃO	ESQV - ESQUADRIAS/FERRAGENS/VIDROS	UN	1,0000000	931,21	931,21	
Insumo	44102	Próprio	JANELA TIPO MAXIM-AR, DIM (1x0,8), 1 FOLHA, EM ALUMÍNIO NA COR CINZA (REF. PINT CZA GLOB W-2301), COM VIDRO DO TIPO LAMINADO COOL LITE 150ST (6mm). ENCASTILHADA - FORNECIMENTO E INSTALAÇÃO	Material	UN	1,0000000	931,21	931,21	
					MO sem LS =>	0,00	LS =>	0,00	MO com LS =>
					Valor do BDI =>	182,70	Valor com BDI =>		1.113,91
					Quant. =>	4,00	Preço Total =>	4.455,64	
4.3.234	Código	Banco	Descrição	Tipo	Und	Quant.	Valor Unit	Total	
Composição	26322	Próprio	JANELA TIPO MAXIM-AR, DIM (1x0,4), 1 FOLHA, EM ALUMÍNIO NA COR CINZA (REF. PINT CZA GLOB W-2301), COM VIDRO DO TIPO LAMINADO COOL LITE 150ST (6mm). ENCASTILHADA - FORNECIMENTO E INSTALAÇÃO	ESQV - ESQUADRIAS/FERRAGENS/VIDROS	UN	1,0000000	465,60	465,60	
Insumo	44103	Próprio	JANELA TIPO MAXIM-AR, DIM (1x0,4), 1 FOLHA, EM ALUMÍNIO NA COR CINZA (REF. PINT CZA GLOB W-2301), COM VIDRO DO TIPO LAMINADO COOL LITE 150ST (6mm). ENCASTILHADA - FORNECIMENTO E INSTALAÇÃO	Material	UN	1,0000000	465,60	465,60	
					MO sem LS =>	0,00	LS =>	0,00	MO com LS =>
					Valor do BDI =>	91,35	Valor com BDI =>		556,95
					Quant. =>	3,00	Preço Total =>	1.670,85	
4.3.235	Código	Banco	Descrição	Tipo	Und	Quant.	Valor Unit	Total	
Composição	26323	Próprio	JANELA TIPO MAXIM-AR, DIM (1,5x1,1), 2 FOLHAS, EM ALUMÍNIO NA COR CINZA (REF. PINT CZA GLOB W-2301), COM VIDRO DUPLO (8mm) DO TIPO VIDRO LAMINADO COOL LITE 150ST (COM INSULAMENTO = SCREENLINE SL20 COM CORDÃO). ENCASTILHADA - FORNECIMENTO E INSTALAÇÃO	ESQV - ESQUADRIAS/FERRAGENS/VIDROS	UN	1,0000000	7.755,00	7.755,00	
Insumo	44104	Próprio	JANELA TIPO MAXIM-AR, DIM (1,5x1,1), 2 FOLHAS, EM ALUMÍNIO NA COR CINZA (REF. PINT CZA GLOB W-2301), COM VIDRO DUPLO (8mm) DO TIPO VIDRO LAMINADO COOL LITE 150ST (COM INSULAMENTO = SCREENLINE SL20 COM CORDÃO). ENCASTILHADA - FORNECIMENTO E INSTALAÇÃO	Material	UN	1,0000000	7.755,00	7.755,00	
					MO sem LS =>	0,00	LS =>	0,00	MO com LS =>
					Valor do BDI =>	1.521,53	Valor com BDI =>		9.276,53
					Quant. =>	36,00	Preço Total =>	333.955,08	
4.3.236	Código	Banco	Descrição	Tipo	Und	Quant.	Valor Unit	Total	
Composição	26324	Próprio	JANELA TIPO MAXIM-AR, DIM (1,6x1,1), 2 FOLHAS, EM ALUMÍNIO NA COR CINZA (REF. PINT CZA GLOB W-2301), COM VIDRO DUPLO (8mm) DO TIPO VIDRO LAMINADO COOL LITE 150ST (COM INSULAMENTO = SCREENLINE SL20 COM CORDÃO). ENCASTILHADA - FORNECIMENTO E INSTALAÇÃO	ESQV - ESQUADRIAS/FERRAGENS/VIDROS	UN	1,0000000	8.275,00	8.275,00	
Insumo	44105	Próprio	JANELA TIPO MAXIM-AR, DIM (1,6x1,1), 2 FOLHAS, EM ALUMÍNIO NA COR CINZA (REF. PINT CZA GLOB W-2301), COM VIDRO DUPLO (8mm) DO TIPO VIDRO LAMINADO COOL LITE 150ST (COM INSULAMENTO = SCREENLINE SL20 COM CORDÃO). ENCASTILHADA - FORNECIMENTO E INSTALAÇÃO	Material	UN	1,0000000	8.275,00	8.275,00	
					MO sem LS =>	0,00	LS =>	0,00	MO com LS =>
					Valor do BDI =>	1.623,55	Valor com BDI =>		9.898,55
					Quant. =>	2,00	Preço Total =>	19.797,10	
4.3.237	Código	Banco	Descrição	Tipo	Und	Quant.	Valor Unit	Total	


<div>Secretaria de Projetos Estratégicos</div> <div></div>									
PLANILHA ORÇAMENTÁRIA ANALÍTICA SEM DESONERAÇÃO									
Obra: CONTRATAÇÃO DE EMPRESA ESPECIALIZADA EM ENGENHARIA PARA REQUALIFICAÇÃO DA FACHADA DO HOSPITAL OTÁVIO DE FREITAS, NO MUNICÍPIO DO RECIFE, NO ESTADO DE PERNAMBUCO.							Responsável técnico:		MAYARA DANIELLE LEITE
Local: Hospital Otávio de Freitas, R. Aprígio Guimarães, 600 - Tejoipio, Recife - PE, 50920-640							BDI DE SERVIÇO:		24,20%
Data base: SINAPI 03/2026, DNIT 01/2026 E COMPOSIÇÕES PRÓPRIAS							BDI FORNECIMENTOS		15,28% E 19,62%
Prazo de execução: 6 MESES							ENCARGOS SOCIAIS		114,63% (HORA); 70,67% (MÊS)
							Valor Final do Orçamento COM BDI		R\$ 24.126.790,12
							Valor do BDI		R\$ 4.322.003,35
							Valor Final do Orçamento SEM BDI		R\$ 19.804.786,77
Composição	26325	Próprio	JANELA TIPO MAXIM-AR, DIM (0,5x0,45), 1 FOLHA, EM ALUMÍNIO NA COR CINZA (REF. PINT CZA GLOB W-2301), COM VIDRO DO TIPO LAMINADO COOL LITE 150ST (6mm) E COM APLICAÇÃO DE PELÍCULA JATEADA NA FACE INTERNA. ENCASTILHADA - FORNECIMENTO E INSTALAÇÃO	ESQV - ESQUADRIAS/FERRAGENS/VIDROS	UN	1,0000000	261,90	261,90	
Insumo	44106	Próprio	JANELA TIPO MAXIM-AR, DIM (0,5x0,45), 1 FOLHA, EM ALUMÍNIO NA COR CINZA (REF. PINT CZA GLOB W-2301), COM VIDRO DO TIPO LAMINADO COOL LITE 150ST (6mm) E COM APLICAÇÃO DE PELÍCULA JATEADA NA FACE INTERNA. ENCASTILHADA - FORNECIMENTO E INSTALAÇÃO	Material	UN	1,0000000	261,90	261,90	
					MO sem LS =>	0,00	LS =>	0,00	MO com LS =>
					Valor do BDI =>	51,38	Valor com BDI =>		313,28
					Quant. =>	1,00	Preço Total =>	313,28	
4.3.238	Código	Banco	Descrição	Tipo	Und	Quant.	Valor Unit	Total	
Composição	26326	Próprio	JANELA TIPO MAXIM-AR, DIM (0,6x0,4), 1 FOLHA, EM ALUMÍNIO NA COR CINZA (REF. PINT CZA GLOB W-2301), COM VIDRO DO TIPO LAMINADO COOL LITE 150ST (6mm) E COM APLICAÇÃO DE PELÍCULA JATEADA NA FACE INTERNA. ENCASTILHADA - FORNECIMENTO E INSTALAÇÃO	ESQV - ESQUADRIAS/FERRAGENS/VIDROS	UN	1,0000000	279,36	279,36	
Insumo	44107	Próprio	JANELA TIPO MAXIM-AR, DIM (0,6x0,4), 1 FOLHA, EM ALUMÍNIO NA COR CINZA (REF. PINT CZA GLOB W-2301), COM VIDRO DO TIPO LAMINADO COOL LITE 150ST (6mm) E COM APLICAÇÃO DE PELÍCULA JATEADA NA FACE INTERNA. ENCASTILHADA - FORNECIMENTO E INSTALAÇÃO	Material	UN	1,0000000	279,36	279,36	
					MO sem LS =>	0,00	LS =>	0,00	MO com LS =>
					Valor do BDI =>	54,81	Valor com BDI =>		334,17
					Quant. =>	2,00	Preço Total =>	668,34	
4.3.239	Código	Banco	Descrição	Tipo	Und	Quant.	Valor Unit	Total	
Composição	26327	Próprio	JANELA TIPO MAXIM-AR, DIM (0,4x0,6), 1 FOLHA, EM ALUMÍNIO NA COR CINZA (REF. PINT CZA GLOB W-2301), COM VIDRO DUPLO (8mm) DO TIPO VIDRO LAMINADO COOL LITE 150ST (COM INSULAMENTO = SCREENLINE SL20 COM CORDÃO), ENCASTILHADA - FORNECIMENTO E INSTALAÇÃO	ESQV - ESQUADRIAS/FERRAGENS/VIDROS	UN	1,0000000	1.157,22	1.157,22	
Insumo	44108	Próprio	JANELA TIPO MAXIM-AR, DIM (0,4x0,6), 1 FOLHA, EM ALUMÍNIO NA COR CINZA (REF. PINT CZA GLOB W-2301), COM VIDRO DUPLO (8mm) DO TIPO VIDRO LAMINADO COOL LITE 150ST (COM INSULAMENTO = SCREENLINE SL20 COM CORDÃO), ENCASTILHADA - FORNECIMENTO E INSTALAÇÃO	Material	UN	1,0000000	1.157,22	1.157,22	
					MO sem LS =>	0,00	LS =>	0,00	MO com LS =>
					Valor do BDI =>	227,04	Valor com BDI =>		1.384,26
					Quant. =>	1,00	Preço Total =>	1.384,26	
4.3.240	Código	Banco	Descrição	Tipo	Und	Quant.	Valor Unit	Total	
Composição	26328	Próprio	JANELA TIPO MAXIM-AR, DIM (0,95x1,45), 1 FOLHA FIXA E 1 FOLHA MÓVEL, EM ALUMÍNIO NA COR CINZA (REF. PINT CZA GLOB W-2301), COM VIDRO DO TIPO LAMINADO COOL LITE 150ST (6mm) E COM APLICAÇÃO DE PELÍCULA JATEADA NA FACE INTERNA. ENCASTILHADA - FORNECIMENTO E INSTALAÇÃO	ESQV - ESQUADRIAS/FERRAGENS/VIDROS	UN	1,0000000	1.603,42	1.603,42	
Insumo	44109	Próprio	JANELA TIPO MAXIM-AR, DIM (0,95x1,45), 1 FOLHA FIXA E 1 FOLHA MÓVEL, EM ALUMÍNIO NA COR CINZA (REF. PINT CZA GLOB W-2301), COM VIDRO DO TIPO LAMINADO COOL LITE 150ST (6mm) E COM APLICAÇÃO DE PELÍCULA JATEADA NA FACE INTERNA. ENCASTILHADA - FORNECIMENTO E INSTALAÇÃO	Material	UN	1,0000000	1.603,42	1.603,42	
					MO sem LS =>	0,00	LS =>	0,00	MO com LS =>
					Valor do BDI =>	314,59	Valor com BDI =>		1.918,01
					Quant. =>	1,00	Preço Total =>	1.918,01	
4.3.241	Código	Banco	Descrição	Tipo	Und	Quant.	Valor Unit	Total	
Composição	26329	Próprio	JANELA TIPO MAXIM-AR, DIM (1x1,45), 1 FOLHA FIXA E 1 FOLHA MÓVEL, EM ALUMÍNIO NA COR CINZA (REF. PINT CZA GLOB W-2301), COM VIDRO DO TIPO LAMINADO COOL LITE 150ST (6mm) E COM APLICAÇÃO DE PELÍCULA JATEADA NA FACE INTERNA. ENCASTILHADA - FORNECIMENTO E INSTALAÇÃO	ESQV - ESQUADRIAS/FERRAGENS/VIDROS	UN	1,0000000	1.687,81	1.687,81	
Insumo	44110	Próprio	JANELA TIPO MAXIM-AR, DIM (1x1,45), 1 FOLHA FIXA E 1 FOLHA MÓVEL, EM ALUMÍNIO NA COR CINZA (REF. PINT CZA GLOB W-2301), COM VIDRO DO TIPO LAMINADO COOL LITE 150ST (6mm) E COM APLICAÇÃO DE PELÍCULA JATEADA NA FACE INTERNA. ENCASTILHADA - FORNECIMENTO E INSTALAÇÃO	Material	UN	1,0000000	1.687,81	1.687,81	
					MO sem LS =>	0,00	LS =>	0,00	MO com LS =>
					Valor do BDI =>	331,14	Valor com BDI =>		2.018,95
					Quant. =>	7,00	Preço Total =>	14.132,65	
4.3.242	Código	Banco	Descrição	Tipo	Und	Quant.	Valor Unit	Total	
Composição	26330	Próprio	JANELA TIPO MAXIM-AR, DIM (0,6x0,4), 1 FOLHA, EM ALUMÍNIO NA COR CINZA (REF. PINT CZA GLOB W-2301), COM VIDRO DO TIPO LAMINADO COOL LITE 150ST (6mm). ENCASTILHADA - FORNECIMENTO E INSTALAÇÃO	ESQV - ESQUADRIAS/FERRAGENS/VIDROS	UN	1,0000000	279,36	279,36	
Insumo	44111	Próprio	JANELA TIPO MAXIM-AR, DIM (0,6x0,4), 1 FOLHA, EM ALUMÍNIO NA COR CINZA (REF. PINT CZA GLOB W-2301), COM VIDRO DO TIPO LAMINADO COOL LITE 150ST (6mm). ENCASTILHADA - FORNECIMENTO E INSTALAÇÃO	Material	UN	1,0000000	279,36	279,36	
					MO sem LS =>	0,00	LS =>	0,00	MO com LS =>
					Valor do BDI =>	54,81	Valor com BDI =>		334,17
					Quant. =>	2,00	Preço Total =>	668,34	
4.3.243	Código	Banco	Descrição	Tipo	Und	Quant.	Valor Unit	Total	
Composição	26331	Próprio	JANELA TIPO MAXIM-AR, DIM (0,8x0,4), 1 FOLHA, EM ALUMÍNIO NA COR CINZA (REF. PINT CZA GLOB W-2301), COM VIDRO DO TIPO LAMINADO COOL LITE 150ST (6mm). ENCASTILHADA - FORNECIMENTO E INSTALAÇÃO	ESQV - ESQUADRIAS/FERRAGENS/VIDROS	UN	1,0000000	372,48	372,48	
Insumo	44112	Próprio	JANELA TIPO MAXIM-AR, DIM (0,8x0,4), 1 FOLHA, EM ALUMÍNIO NA COR CINZA (REF. PINT CZA GLOB W-2301), COM VIDRO DO TIPO LAMINADO COOL LITE 150ST (6mm). ENCASTILHADA - FORNECIMENTO E INSTALAÇÃO	Material	UN	1,0000000	372,48	372,48	
					MO sem LS =>	0,00	LS =>	0,00	MO com LS =>
					Valor do BDI =>	73,08	Valor com BDI =>		445,56
					Quant. =>	1,00	Preço Total =>	445,56	

<div><div>Secretaria de Projetos Estratégicos</div><div></div><div>GOVERNO PERNAMBUCO</div></div>										
PLANILHA ORÇAMENTÁRIA ANALÍTICA SEM DESONERAÇÃO										
Obra:	CONTRATAÇÃO DE EMPRESA ESPECIALIZADA EM ENGENHARIA PARA REQUALIFICAÇÃO DA FACHADA DO HOSPITAL OTÁVIO DE FREITAS, NO MUNICÍPIO DO RECIFE, NO ESTADO DE PERNAMBUCO.						Responsável técnico:	MAYARA DANIELLE LEITE		
Local:	Hospital Otávio de Freitas, R. Aprígio Guimarães, 600 - Tejipio, Recife - PE, 50920-640						BDI DE SERVIÇO:	24,20%		
Data base:	SINAPI 03/2026, DNIT 01/2026 E COMPOSIÇÕES PRÓPRIAS						BDI FORNECIMENTOS	15,28% E 19,62%		
Prazo de execução:	6 MESES						ENCARGOS SOCIAIS	114,63% (HORA); 70,67% (MÊS)		
						Valor Final do Orçamento COM BDI	R\$ 24.126.790,12			
						Valor do BDI	R\$ 4.322.003,35			
						Valor Final do Orçamento SEM BDI	R\$ 19.804.786,77			
4.3.244	Código	Banco	Descrição	Tipo	Und	Quant.	Valor Unit	Total		
Composição	26332	Próprio	JANELA TIPO MAXIM-AR, DIM (0,75x0,4), 1 FOLHA, EM ALUMÍNIO NA COR CINZA (REF. PINT CZA GLOB W-2301), COM VIDRO DO TIPO LAMINADO COOL LITE 150ST (6mm) E COM APLICAÇÃO DE PELÍCULA JATEADA NA FACE INTERNA. ENCASTILHADA - FORNECIMENTO E INSTALAÇÃO	ESQV - ESQUADRIAS/FERRAGENS/VIDROS	UN	1,0000000	349,20	349,20		
Insumo	44113	Próprio	JANELA TIPO MAXIM-AR, DIM (0,75x0,4), 1 FOLHA, EM ALUMÍNIO NA COR CINZA (REF. PINT CZA GLOB W-2301), COM VIDRO DO TIPO LAMINADO COOL LITE 150ST (6mm) E COM APLICAÇÃO DE PELÍCULA JATEADA NA FACE INTERNA. ENCASTILHADA - FORNECIMENTO E INSTALAÇÃO	Material	UN	1,0000000	349,20	349,20		
					MO sem LS =>	0,00	LS =>	0,00	MO com LS =>	0,00
					Valor do BDI =>	68,51	Valor com BDI =>	417,71		
					Quant. =>	2,00	Preço Total =>	835,42		
4.3.245	Código	Banco	Descrição	Tipo	Und	Quant.	Valor Unit	Total		
Composição	26333	Próprio	JANELA TIPO MAXIM-AR, DIM (0,8x0,4), 1 FOLHA, EM ALUMÍNIO NA COR CINZA (REF. PINT CZA GLOB W-2301), COM VIDRO DO TIPO LAMINADO COOL LITE 150ST (6mm) E COM APLICAÇÃO DE PELÍCULA JATEADA NA FACE INTERNA. ENCASTILHADA - FORNECIMENTO E INSTALAÇÃO	ESQV - ESQUADRIAS/FERRAGENS/VIDROS	UN	1,0000000	372,48	372,48		
Insumo	44114	Próprio	JANELA TIPO MAXIM-AR, DIM (0,8x0,4), 1 FOLHA, EM ALUMÍNIO NA COR CINZA (REF. PINT CZA GLOB W-2301), COM VIDRO DO TIPO LAMINADO COOL LITE 150ST (6mm) E COM APLICAÇÃO DE PELÍCULA JATEADA NA FACE INTERNA. ENCASTILHADA - FORNECIMENTO E INSTALAÇÃO	Material	UN	1,0000000	372,48	372,48		
					MO sem LS =>	0,00	LS =>	0,00	MO com LS =>	0,00
					Valor do BDI =>	73,08	Valor com BDI =>	445,56		
					Quant. =>	2,00	Preço Total =>	891,12		
4.3.246	Código	Banco	Descrição	Tipo	Und	Quant.	Valor Unit	Total		
Composição	26340	Próprio	JANELA TIPO MAXIM-AR, DIM (0,95x0,4), 1 FOLHA, EM ALUMÍNIO NA COR CINZA (REF. PINT CZA GLOB W-2301), COM VIDRO DO TIPO LAMINADO COOL LITE 150ST (6mm) E COM APLICAÇÃO DE PELÍCULA JATEADA NA FACE INTERNA. ENCASTILHADA - FORNECIMENTO E INSTALAÇÃO	ESQV - ESQUADRIAS/FERRAGENS/VIDROS	UN	1,0000000	442,32	442,32		
Insumo	44116	Próprio	JANELA TIPO MAXIM-AR, DIM (0,95x0,4), 1 FOLHA, EM ALUMÍNIO NA COR CINZA (REF. PINT CZA GLOB W-2301), COM VIDRO DO TIPO LAMINADO COOL LITE 150ST (6mm) E COM APLICAÇÃO DE PELÍCULA JATEADA NA FACE INTERNA. ENCASTILHADA - FORNECIMENTO E INSTALAÇÃO	Material	UN	1,0000000	442,32	442,32		
					MO sem LS =>	0,00	LS =>	0,00	MO com LS =>	0,00
					Valor do BDI =>	86,78	Valor com BDI =>	529,10		
					Quant. =>	1,00	Preço Total =>	529,10		
4.3.247	Código	Banco	Descrição	Tipo	Und	Quant.	Valor Unit	Total		
Composição	26352	Próprio	JANELA TIPO MAXIM-AR, DIM (1,55x0,4), 2 FOLHAS, EM ALUMÍNIO NA COR CINZA (REF. PINT CZA GLOB W-2301), COM VIDRO DO TIPO LAMINADO COOL LITE 150ST (6mm). ENCASTILHADA - FORNECIMENTO E INSTALAÇÃO	ESQV - ESQUADRIAS/FERRAGENS/VIDROS	UN	1,0000000	721,69	721,69		
Insumo	44121	Próprio	JANELA TIPO MAXIM-AR, DIM (1,55x0,4), 2 FOLHAS, EM ALUMÍNIO NA COR CINZA (REF. PINT CZA GLOB W-2301), COM VIDRO DO TIPO LAMINADO COOL LITE 150ST (6mm). ENCASTILHADA - FORNECIMENTO E INSTALAÇÃO	Material	UN	1,0000000	721,69	721,69		
					MO sem LS =>	0,00	LS =>	0,00	MO com LS =>	0,00
					Valor do BDI =>	141,59	Valor com BDI =>	863,28		
					Quant. =>	2,00	Preço Total =>	1.726,56		
4.3.248	Código	Banco	Descrição	Tipo	Und	Quant.	Valor Unit	Total		
Composição	26355	Próprio	JANELA TIPO MAXIM-AR, DIM (1,65x0,4), 2 FOLHAS, EM ALUMÍNIO NA COR CINZA (REF. PINT CZA GLOB W-2301), COM VIDRO DO TIPO LAMINADO COOL LITE 150ST (6mm). ENCASTILHADA - FORNECIMENTO E INSTALAÇÃO	ESQV - ESQUADRIAS/FERRAGENS/VIDROS	UN	1,0000000	768,25	768,25		
Insumo	44122	Próprio	JANELA TIPO MAXIM-AR, DIM (1,65x0,4), 2 FOLHAS, EM ALUMÍNIO NA COR CINZA (REF. PINT CZA GLOB W-2301), COM VIDRO DO TIPO LAMINADO COOL LITE 150ST (6mm). ENCASTILHADA - FORNECIMENTO E INSTALAÇÃO	Material	UN	1,0000000	768,25	768,25		
					MO sem LS =>	0,00	LS =>	0,00	MO com LS =>	0,00
					Valor do BDI =>	150,73	Valor com BDI =>	918,98		
					Quant. =>	11,00	Preço Total =>	10.108,78		
4.3.249	Código	Banco	Descrição	Tipo	Und	Quant.	Valor Unit	Total		
Composição	26357	Próprio	JANELA TIPO MAXIM-AR, DIM (1,75x0,4), 2 FOLHAS, EM ALUMÍNIO NA COR CINZA (REF. PINT CZA GLOB W-2301), COM VIDRO DO TIPO LAMINADO COOL LITE 150ST (6mm). ENCASTILHADA - FORNECIMENTO E INSTALAÇÃO	ESQV - ESQUADRIAS/FERRAGENS/VIDROS	UN	1,0000000	814,81	814,81		
Insumo	44124	Próprio	JANELA TIPO MAXIM-AR, DIM (1,75x0,4), 2 FOLHAS, EM ALUMÍNIO NA COR CINZA (REF. PINT CZA GLOB W-2301), COM VIDRO DO TIPO LAMINADO COOL LITE 150ST (6mm). ENCASTILHADA - FORNECIMENTO E INSTALAÇÃO	Material	UN	1,0000000	814,81	814,81		
					MO sem LS =>	0,00	LS =>	0,00	MO com LS =>	0,00
					Valor do BDI =>	159,86	Valor com BDI =>	974,67		
					Quant. =>	1,00	Preço Total =>	974,67		
4.3.250	Código	Banco	Descrição	Tipo	Und	Quant.	Valor Unit	Total		
Composição	26358	Próprio	JANELA TIPO MAXIM-AR, DIM (1,55x0,4), 2 FOLHAS, EM ALUMÍNIO NA COR CINZA (REF. PINT CZA GLOB W-2301), COM VIDRO DO TIPO LAMINADO COOL LITE 150ST (6mm) E COM APLICAÇÃO DE PELÍCULA JATEADA NA FACE INTERNA. ENCASTILHADA - FORNECIMENTO E INSTALAÇÃO	ESQV - ESQUADRIAS/FERRAGENS/VIDROS	UN	1,0000000	721,69	721,69		
Insumo	44126	Próprio	JANELA TIPO MAXIM-AR, DIM (1,55x0,4), 2 FOLHAS, EM ALUMÍNIO NA COR CINZA (REF. PINT CZA GLOB W-2301), COM VIDRO DO TIPO LAMINADO COOL LITE 150ST (6mm) E COM APLICAÇÃO DE PELÍCULA JATEADA NA FACE INTERNA. ENCASTILHADA - FORNECIMENTO E INSTALAÇÃO	Material	UN	1,0000000	721,69	721,69		
					MO sem LS =>	0,00	LS =>	0,00	MO com LS =>	0,00
					Valor do BDI =>	141,59	Valor com BDI =>	863,28		
					Quant. =>	3,00	Preço Total =>	2.589,84		

<div>Secretaria de Projetos Estratégicos</div> <div></div>										
PLANILHA ORÇAMENTÁRIA ANALÍTICA SEM DESONERAÇÃO										
Obra:		CONTRATAÇÃO DE EMPRESA ESPECIALIZADA EM ENGENHARIA PARA REQUALIFICAÇÃO DA FACHADA DO HOSPITAL OTÁVIO DE FREITAS, NO MUNICÍPIO DO RECIFE, NO ESTADO DE PERNAMBUCO.						Responsável técnico:	MAYARA DANIELLE LEITE	
Local:		Hospital Otávio de Freitas, R. Aprígio Guimarães, 600 - Tejoipio, Recife - PE, 50920-640						BDI DE SERVIÇO:	24,20%	
Data base:		SINAPI 03/2026, DNIT 01/2026 E COMPOSIÇÕES PRÓPRIAS						BDI FORNECIMENTOS	15,28% E 19,62%	
Prazo de execução:		6 MESES						ENCARGOS SOCIAIS	114,63% (HORA); 70,67% (MÊS)	
						Valor Final do Orçamento COM BDI		R\$ 24.126.790,12		
						Valor do BDI		R\$ 4.322.003,35		
						Valor Final do Orçamento SEM BDI		R\$ 19.804.786,77		
4.3.251	Código	Banco	Descrição	Tipo	Und	Quant.	Valor Unit	Total		
Composição	26359	Próprio	JANELA TIPO MAXIM-AR, DIM (1,55x0,4), 2 FOLHAS, EM ALUMÍNIO NA COR CINZA (REF. PINT CZA GLOB W-2301), COM VIDRO DUPLO (8mm) DO TIPO VIDRO LAMINADO COOL LITE 150ST (COM INSULAMENTO = SCREENLINE SL20 COM CORDÃO). ENCASTILHADA - FORNECIMENTO E INSTALAÇÃO	ESQV - ESQUADRIAS/FERRAGENS/VIDROS	UN	1,0000000	2.989,48	2.989,48		
Insumo	44127	Próprio	JANELA TIPO MAXIM-AR, DIM (1,55x0,4), 2 FOLHAS, EM ALUMÍNIO NA COR CINZA (REF. PINT CZA GLOB W-2301), COM VIDRO DUPLO (8mm) DO TIPO VIDRO LAMINADO COOL LITE 150ST (COM INSULAMENTO = SCREENLINE SL20 COM CORDÃO). ENCASTILHADA - FORNECIMENTO E INSTALAÇÃO	Material	UN	1,0000000	2.989,48	2.989,48		
					MO sem LS =>	0,00	LS =>	0,00	MO com LS =>	0,00
					Valor do BDI =>	586,53	Valor com BDI =>			3.576,01
					Quant. =>	1,00	Preço Total =>	3.576,01		
4.3.252	Código	Banco	Descrição	Tipo	Und	Quant.	Valor Unit	Total		
Composição	26362	Próprio	JANELA TIPO MAXIM-AR, DIM (1,55x0,85), 2 FOLHAS, EM ALUMÍNIO NA COR CINZA (REF. PINT CZA GLOB W-2301), COM VIDRO DUPLO (8mm) DO TIPO VIDRO LAMINADO COOL LITE 150ST (COM INSULAMENTO = SCREENLINE SL20 COM CORDÃO). ENCASTILHADA - FORNECIMENTO E INSTALAÇÃO	ESQV - ESQUADRIAS/FERRAGENS/VIDROS	UN	1,0000000	6.352,64	6.352,64		
Insumo	44130	Próprio	JANELA TIPO MAXIM-AR, DIM (1,55x0,85), 2 FOLHAS, EM ALUMÍNIO NA COR CINZA (REF. PINT CZA GLOB W-2301), COM VIDRO DUPLO (8mm) DO TIPO VIDRO LAMINADO COOL LITE 150ST (COM INSULAMENTO = SCREENLINE SL20 COM CORDÃO). ENCASTILHADA - FORNECIMENTO E INSTALAÇÃO	Material	UN	1,0000000	6.352,64	6.352,64		
					MO sem LS =>	0,00	LS =>	0,00	MO com LS =>	0,00
					Valor do BDI =>	1.246,38	Valor com BDI =>			7.599,02
					Quant. =>	1,00	Preço Total =>	7.599,02		
4.3.253	Código	Banco	Descrição	Tipo	Und	Quant.	Valor Unit	Total		
Composição	26364	Próprio	JANELA TIPO MAXIM-AR, DIM (2,35x0,4), 2 FOLHAS, EM ALUMÍNIO NA COR CINZA (REF. PINT CZA GLOB W-2301), COM VIDRO DUPLO (8mm) DO TIPO VIDRO LAMINADO COOL LITE 150ST (COM INSULAMENTO = SCREENLINE SL20 COM CORDÃO). ENCASTILHADA - FORNECIMENTO E INSTALAÇÃO	ESQV - ESQUADRIAS/FERRAGENS/VIDROS	UN	1,0000000	4.420,00	4.420,00		
Insumo	44135	Próprio	JANELA TIPO MAXIM-AR, DIM (2,35x0,4), 2 FOLHAS, EM ALUMÍNIO NA COR CINZA (REF. PINT CZA GLOB W-2301), COM VIDRO DUPLO (8mm) DO TIPO VIDRO LAMINADO COOL LITE 150ST (COM INSULAMENTO = SCREENLINE SL20 COM CORDÃO). ENCASTILHADA - FORNECIMENTO E INSTALAÇÃO	Material	UN	1,0000000	4.420,00	4.420,00		
					MO sem LS =>	0,00	LS =>	0,00	MO com LS =>	0,00
					Valor do BDI =>	867,20	Valor com BDI =>			5.287,20
					Quant. =>	1,00	Preço Total =>	5.287,20		
4.3.254	Código	Banco	Descrição	Tipo	Und	Quant.	Valor Unit	Total		
Composição	26366	Próprio	JANELA TIPO MAXIM-AR, DIM (2,35x0,85), 2 FOLHAS, EM ALUMÍNIO NA COR CINZA (REF. PINT CZA GLOB W-2301), COM VIDRO DUPLO (8mm) DO TIPO VIDRO LAMINADO COOL LITE 150ST (COM INSULAMENTO = SCREENLINE SL20 COM CORDÃO). ENCASTILHADA - FORNECIMENTO E INSTALAÇÃO	ESQV - ESQUADRIAS/FERRAGENS/VIDROS	UN	1,0000000	9.390,00	9.390,00		
Insumo	44136	Próprio	JANELA TIPO MAXIM-AR, DIM (2,35x0,85), 2 FOLHAS, EM ALUMÍNIO NA COR CINZA (REF. PINT CZA GLOB W-2301), COM VIDRO DUPLO (8mm) DO TIPO VIDRO LAMINADO COOL LITE 150ST (COM INSULAMENTO = SCREENLINE SL20 COM CORDÃO). ENCASTILHADA - FORNECIMENTO E INSTALAÇÃO	Material	UN	1,0000000	9.390,00	9.390,00		
					MO sem LS =>	0,00	LS =>	0,00	MO com LS =>	0,00
					Valor do BDI =>	1.842,31	Valor com BDI =>			11.232,31
					Quant. =>	2,00	Preço Total =>	22.464,62		
4.3.255	Código	Banco	Descrição	Tipo	Und	Quant.	Valor Unit	Total		
Composição	26367	Próprio	JANELA TIPO MAXIM-AR, DIM (1,55x1,3), 2 FOLHAS FIXAS E 2 FOLHAS MÓVEIS MAXIM-AR, EM ALUMÍNIO NA COR CINZA (REF. PINT CZA GLOB W-2301), COM VIDRO DO TIPO LAMINADO COOL LITE 150ST (6mm). ENCASTILHADA - FORNECIMENTO E INSTALAÇÃO	ESQV - ESQUADRIAS/FERRAGENS/VIDROS	UN	1,0000000	2.345,48	2.345,48		
Insumo	44137	Próprio	JANELA TIPO MAXIM-AR, DIM (1,55x1,3), 2 FOLHAS FIXAS E 2 FOLHAS MÓVEIS MAXIM-AR, EM ALUMÍNIO NA COR CINZA (REF. PINT CZA GLOB W-2301), COM VIDRO DO TIPO LAMINADO COOL LITE 150ST (6mm). ENCASTILHADA - FORNECIMENTO E INSTALAÇÃO	Material	UN	1,0000000	2.345,48	2.345,48		
					MO sem LS =>	0,00	LS =>	0,00	MO com LS =>	0,00
					Valor do BDI =>	460,18	Valor com BDI =>			2.805,66
					Quant. =>	2,00	Preço Total =>	5.611,32		
4.3.256	Código	Banco	Descrição	Tipo	Und	Quant.	Valor Unit	Total		
Composição	26372	Próprio	JANELA TIPO MAXIM-AR, DIM (2,35x1,3), 2 FOLHAS FIXAS E 2 FOLHAS MÓVEIS MAXIM-AR, EM ALUMÍNIO NA COR CINZA (REF. PINT CZA GLOB W-2301), COM VIDRO DO TIPO LAMINADO COOL LITE 150ST (6mm). ENCASTILHADA - FORNECIMENTO E INSTALAÇÃO	ESQV - ESQUADRIAS/FERRAGENS/VIDROS	UN	1,0000000	3.556,05	3.556,05		
Insumo	44141	Próprio	JANELA TIPO MAXIM-AR, DIM (2,35x1,3), 2 FOLHAS FIXAS E 2 FOLHAS MÓVEIS MAXIM-AR, EM ALUMÍNIO NA COR CINZA (REF. PINT CZA GLOB W-2301), COM VIDRO DO TIPO LAMINADO COOL LITE 150ST (6mm). ENCASTILHADA - FORNECIMENTO E INSTALAÇÃO	Material	UN	1,0000000	3.556,05	3.556,05		
					MO sem LS =>	0,00	LS =>	0,00	MO com LS =>	0,00
					Valor do BDI =>	697,69	Valor com BDI =>			4.253,74
					Quant. =>	6,00	Preço Total =>	25.522,44		
4.3.257	Código	Banco	Descrição	Tipo	Und	Quant.	Valor Unit	Total		
Composição	26373	Próprio	JANELA TIPO MAXIM-AR, DIM (3,15x0,4), 3 FOLHAS, EM ALUMÍNIO NA COR CINZA (REF. PINT CZA GLOB W-2301), COM VIDRO DUPLO (8mm) DO TIPO VIDRO LAMINADO COOL LITE 150ST (COM INSULAMENTO = SCREENLINE SL20 COM CORDÃO). ENCASTILHADA - FORNECIMENTO E INSTALAÇÃO	ESQV - ESQUADRIAS/FERRAGENS/VIDROS	UN	1,0000000	5.930,00	5.930,00		

<div>Secretaria de Projetos Estratégicos</div> <div></div>										
PLANILHA ORÇAMENTÁRIA ANALÍTICA SEM DESONERAÇÃO										
Obra:	CONTRATAÇÃO DE EMPRESA ESPECIALIZADA EM ENGENHARIA PARA REQUALIFICAÇÃO DA FACHADA DO HOSPITAL OTÁVIO DE FREITAS, NO MUNICÍPIO DO RECIFE, NO ESTADO DE PERNAMBUCO.							Responsável técnico:	MAYARA DANIELLE LEITE	
Local:	Hospital Otávio de Freitas, R. Aprígio Guimarães, 600 - Tejipio, Recife - PE, 50920-640							BDI DE SERVIÇO:	24,20%	
Data base:	SINAPI 03/2026, DNIT 01/2026 E COMPOSIÇÕES PRÓPRIAS							BDI FORNECIMENTOS	15,28% E 19,62%	
Prazo de execução:	6 MESES							ENCARGOS SOCIAIS	114,63% (HORA); 70,67% (MÊS)	
						Valor Final do Orçamento COM BDI		R\$ 24.126.790,12		
						Valor do BDI		R\$ 4.322.003,35		
						Valor Final do Orçamento SEM BDI		R\$ 19.804.786,77		
Insumo	44142	Próprio	JANELA TIPO MAXIM-AR, DIM (3,15x0,4), 3 FOLHAS, EM ALUMÍNIO NA COR CINZA (REF. PINT CZA GLOB W-2301), COM VIDRO DUPLO (8mm) DO TIPO VIDRO LAMINADO COOL LITE 150ST (COM INSULAMENTO = SCREENLINE SL20 COM CORDÃO). ENCASTILHADA - FORNECIMENTO E INSTALAÇÃO	Material		UN	1,0000000	5.930,00	5.930,00	
					MO sem LS =>	0,00	LS =>	0,00	MO com LS =>	0,00
					Valor do BDI =>	1.163,46	Valor com BDI =>		7.093,46	
					Quant. =>		1,00	Preço Total =>	7.093,46	
4.3.258	Código	Banco	Descrição	Tipo		Und	Quant.	Valor Unit	Total	
Composição	26377	Próprio	JANELA TIPO MAXIM-AR, DIM (3,15x0,85), 3 FOLHAS, EM ALUMÍNIO NA COR CINZA (REF. PINT CZA GLOB W-2301), COM VIDRO DUPLO (8mm) DO TIPO VIDRO LAMINADO COOL LITE 150ST (COM INSULAMENTO = SCREENLINE SL20 COM CORDÃO). ENCASTILHADA - FORNECIMENTO E INSTALAÇÃO	ESQV - ESQUADRIAS/FERRAGENS/VIDROS		UN	1,0000000	12.590,00	12.590,00	
Insumo	44144	Próprio	JANELA TIPO MAXIM-AR, DIM (3,15x0,85), 3 FOLHAS, EM ALUMÍNIO NA COR CINZA (REF. PINT CZA GLOB W-2301), COM VIDRO DUPLO (8mm) DO TIPO VIDRO LAMINADO COOL LITE 150ST (COM INSULAMENTO = SCREENLINE SL20 COM CORDÃO). ENCASTILHADA - FORNECIMENTO E INSTALAÇÃO	Material		UN	1,0000000	12.590,00	12.590,00	
					MO sem LS =>	0,00	LS =>	0,00	MO com LS =>	0,00
					Valor do BDI =>	2.470,15	Valor com BDI =>		15.060,15	
					Quant. =>		1,00	Preço Total =>	15.060,15	
4.3.259	Código	Banco	Descrição	Tipo		Und	Quant.	Valor Unit	Total	
Composição	26381	Próprio	JANELA TIPO MAXIM-AR, DIM (3,1x1,3), 3 FOLHAS FIXAS E 3 FOLHAS MÓVEIS, EM ALUMÍNIO NA COR CINZA (REF. PINT CZA GLOB W-2301), COM VIDRO DO TIPO LAMINADO COOL LITE 150ST (6mm). ENCASTILHADA - FORNECIMENTO E INSTALAÇÃO	ESQV - ESQUADRIAS/FERRAGENS/VIDROS		UN	1,0000000	4.690,96	4.690,96	
Insumo	44148	Próprio	JANELA TIPO MAXIM-AR, DIM (3,1x1,3), 3 FOLHAS FIXAS E 3 FOLHAS MÓVEIS, EM ALUMÍNIO NA COR CINZA (REF. PINT CZA GLOB W-2301), COM VIDRO DO TIPO LAMINADO COOL LITE 150ST (6mm). ENCASTILHADA - FORNECIMENTO E INSTALAÇÃO	Material		UN	1,0000000	4.690,96	4.690,96	
					MO sem LS =>	0,00	LS =>	0,00	MO com LS =>	0,00
					Valor do BDI =>	920,36	Valor com BDI =>		5.611,32	
					Quant. =>		1,00	Preço Total =>	5.611,32	
4.3.260	Código	Banco	Descrição	Tipo		Und	Quant.	Valor Unit	Total	
Composição	26382	Próprio	JANELA TIPO MAXIM-AR, DIM (2x0,4), 2 FOLHAS, EM ALUMÍNIO NA COR CINZA (REF. PINT CZA GLOB W-2301), COM VIDRO DO TIPO LAMINADO COOL LITE 150ST (6mm). ENCASTILHADA - FORNECIMENTO E INSTALAÇÃO	ESQV - ESQUADRIAS/FERRAGENS/VIDROS		UN	1,0000000	931,21	931,21	
Insumo	44149	Próprio	JANELA TIPO MAXIM-AR, DIM (2x0,4), 2 FOLHAS, EM ALUMÍNIO NA COR CINZA (REF. PINT CZA GLOB W-2301), COM VIDRO DO TIPO LAMINADO COOL LITE 150ST (6mm). ENCASTILHADA - FORNECIMENTO E INSTALAÇÃO	Material		UN	1,0000000	931,21	931,21	
					MO sem LS =>	0,00	LS =>	0,00	MO com LS =>	0,00
					Valor do BDI =>	182,70	Valor com BDI =>		1.113,91	
					Quant. =>		26,00	Preço Total =>	28.961,66	
5			COMPLEMENTARES						1.119.279,23	
5.1			LINHA DE VIDA						1.119.279,23	
5.1.1	Código	Banco	Descrição	Tipo		Und	Quant.	Valor Unit	Total	
Composição	22142	Próprio	MONTAGEM E DESMONTAGEM DE BALANCIM, EXCLUSIVE LOCAÇÃO	INES - INSTALAÇÕES ESPECIAIS		UN	1,0000000	129,47	129,47	
Composição Auxiliar	88243	SINAPI	AJUDANTE ESPECIALIZADO COM ENCARGOS COMPLEMENTARES	Livro SINAPI: Cálculos e Parâmetros		H	4,0500000	25,28	102,38	
Composição Auxiliar	88278	SINAPI	MONTADOR DE ESTRUTURAS METÁLICAS COM ENCARGOS COMPLEMENTARES	Livro SINAPI: Cálculos e Parâmetros		H	1,2000000	22,58	27,09	
					MO sem LS =>	94,30	LS =>	0,00	MO com LS =>	94,30
					Valor do BDI =>	31,33	Valor com BDI =>		160,80	
					Quant. =>		34,00	Preço Total =>	5.467,20	
5.1.2	Código	Banco	Descrição	Tipo		Und	Quant.	Valor Unit	Total	
Composição	26618	Próprio	OLHAL DE ANCORAGEM EM AÇO INOX COM ROSCA INTERNA E BARRA ROSCADA DE 1/2" - FORNECIMENTO E INSTALAÇÃO	303		UN	1,0000000	73,97	73,97	
Composição Auxiliar	88278	SINAPI	MONTADOR DE ESTRUTURAS METÁLICAS COM ENCARGOS COMPLEMENTARES	Livro SINAPI: Cálculos e Parâmetros		H	0,2180000	22,58	4,92	
Composição Auxiliar	88243	SINAPI	AJUDANTE ESPECIALIZADO COM ENCARGOS COMPLEMENTARES	Livro SINAPI: Cálculos e Parâmetros		H	0,1210000	25,28	3,05	
Insumo	44274	Próprio	OLHAL DE ANCORAGEM EM AÇO INOX COM ROSCA INTERNA E BARRA ROSCADA DE 1/2", LINHA DE VIDA 25KN	Material		UN	1,0000000	66,00	66,00	
					MO sem LS =>	5,85	LS =>	0,00	MO com LS =>	5,85
					Valor do BDI =>	17,90	Valor com BDI =>		91,87	
					Quant. =>		77,00	Preço Total =>	7.073,99	
5.1.3	Código	Banco	Descrição	Tipo		Und	Quant.	Valor Unit	Total	
Composição	21487	Próprio	CHUMBADOR QUÍMICO A BASE EPÓXI	340		KG	1,0000000	280,92	280,92	
Composição Auxiliar	88309	SINAPI	PEDREIRO COM ENCARGOS COMPLEMENTARES	Livro SINAPI: Cálculos e Parâmetros		H	0,8000000	29,98	23,98	
Insumo	22626	Próprio	CHUMBADOR QUIMICO EPOXI	Material		kg	1,0000000	256,94	256,94	
					MO sem LS =>	18,40	LS =>	0,00	MO com LS =>	18,40
					Valor do BDI =>	67,98	Valor com BDI =>		348,90	
					Quant. =>		1,54	Preço Total =>	537,30	
5.1.4	Código	Banco	Descrição	Tipo		Und	Quant.	Valor Unit	Total	
Composição	26452	Próprio	CABO DE AÇO, ALMA DE FIBRA 6X19 AF, DIÂMETRO NOMINAL 1/2" PARA LINHA DE VIDA VERTICAL, COM PRESILHAS (CLIPS) EM AÇO GALVANIZADO E SAPATILHA - HOF	29.03		M	1,0000000	36,54	36,54	
Composição Auxiliar	88316	SINAPI	SERVENTE COM ENCARGOS COMPLEMENTARES	Livro SINAPI: Cálculos e Parâmetros		H	0,3000000	24,25	7,27	

<div><div><div>Secretaria de Projetos Estratégicos</div><div></div></div></div>									
PLANILHA ORÇAMENTÁRIA ANALÍTICA SEM DESONERAÇÃO									
Obra:	CONTRATAÇÃO DE EMPRESA ESPECIALIZADA EM ENGENHARIA PARA REQUALIFICAÇÃO DA FACHADA DO HOSPITAL OTÁVIO DE FREITAS, NO MUNICÍPIO DO RECIFE, NO ESTADO DE PERNAMBUCO.						Responsável técnico:	MAYARA DANIELLE LEITE	
Local:	Hospital Otávio de Freitas, R. Aprígio Guimarães, 600 - Tejipio, Recife - PE, 50920-640						BDI DE SERVIÇO:	24,20%	
Data base:	SINAPI 03/2026, DNIT 01/2026 E COMPOSIÇÕES PRÓPRIAS						BDI FORNECIMENTOS	15,28% E 19,62%	
Prazo de execução:	6 MESES						ENCARGOS SOCIAIS	114,63% (HORA); 70,67% (MÊS)	
						Valor Final do Orçamento COM BDI	R\$ 24.126.790,12		
						Valor do BDI	R\$ 4.322.003,35		
						Valor Final do Orçamento SEM BDI	R\$ 19.804.786,77		
Composição Auxiliar	88309	SINAPI	PEDREIRO COM ENCARGOS COMPLEMENTARES	Livro SINAPI: Cálculos e Parâmetros	H	0,3000000	29,98	8,99	
Insumo	22416	Próprio	CABO DE AÇO GALVANIZADO, DIAMETRO 1/2" COM ALMA DE FIBRA 6 X 19	Material	M	1,0300000	18,92	19,48	
Insumo	6328	Próprio	Sapatilha para cabo de aço de 1/2"	Material	UN	0,0911243	2,63	0,23	
Insumo	6324	Próprio	PRESILHA (CLIPS) EM AÇO GALVANIZADO 1/2"	Material	UN	0,2733728	2,09	0,57	
					MO sem LS =>	12,09	LS =>	0,00	MO com LS =>
					Valor do BDI =>	8,84	Valor com BDI =>	45,38	
					Quant. =>	845,00	Preço Total =>	38.346,10	
5.1.5	Código	Banco	Descrição	Tipo	Und	Quant.	Valor Unit	Total	
Composição	11897	Próprio	PLATAFORMA DE PROTEÇÃO PRINCIPAL (PRIMÁRIA) PARA COLETA DE RESÍDUOS COM ESTRUTURA METÁLICA E FORRAÇÃO EM TÁBUA DE MADEIRA SERRADA - 1 MONTAGEM POR OBRA.	Equipamentos de Proteção Coletiva	M	1,0000000	766,52	766,52	
Composição Auxiliar	88239	SINAPI	AJUDANTE DE CARPINTEIRO COM ENCARGOS COMPLEMENTARES	Livro SINAPI: Cálculos e Parâmetros	H	0,9478646	24,84	23,54	
Composição Auxiliar	91693	SINAPI	SERRA CIRCULAR DE BANCADA COM MOTOR ELÉTRICO POTÊNCIA DE 5HP, COM COIFA PARA DISCO 10" - CHI DIURNO. AF_08/2015	Custos Horários Produtivo e Improdutivo dos Equipamentos	CHI	0,0429000	25,93	1,11	
Composição Auxiliar	88262	SINAPI	CARPINTEIRO DE FORMAS COM ENCARGOS COMPLEMENTARES	Livro SINAPI: Cálculos e Parâmetros	H	3,8724722	29,38	113,77	
Composição Auxiliar	91692	SINAPI	SERRA CIRCULAR DE BANCADA COM MOTOR ELÉTRICO POTÊNCIA DE 5HP, COM COIFA PARA DISCO 10" - CHP DIURNO. AF_08/2015	Custos Horários Produtivo e Improdutivo dos Equipamentos	CHP	0,0107000	27,35	0,29	
Insumo	00003992	SINAPI	TABUA APARELHADA "2.5 X 30" CM, EM MACARANDUBA/MASSARANDUBA, ANGELIM OU EQUIVALENTE DA REGIAO	Material	M	14,4549000	35,15	508,08	
Insumo	00043058	SINAPI	ACO CA-50, 10,0 MM, OU 12,5 MM, OU 16,0 MM, OU 20,0 MM, DOBRADO E CORTADO	Material	KG	1,3676000	7,59	10,38	
Insumo	00004430	SINAPI	CAIBRO NAO APARELHADO "5 X 6" CM, EM MACARANDUBA/MASSARANDUBA, ANGELIM OU EQUIVALENTE DA REGIAO - BRUTA	Material	M	2,2440000	15,15	33,99	
Insumo	2582	Próprio	SUPORTE DE PLATAFORMA (BANDEJA) DE PROTECAO	Material	UN	0,4000000	180,00	72,00	
Insumo	00005068	SINAPI	PREGO DE AÇO POLIDO COM CABECA 17 X 21 (2 X 11)	Material	KG	0,2004700	16,78	3,36	
					MO sem LS =>	106,55	LS =>	0,00	MO com LS =>
					Valor do BDI =>	185,49	Valor com BDI =>	952,01	
					Quant. =>	160,30	Preço Total =>	152.607,20	
5.1.6	Código	Banco	Descrição	Tipo	Und	Quant.	Valor Unit	Total	
Composição	97062	SINAPI	COLOCAÇÃO DE TELA EM ANDAIME FACHADEIRO. AF_03/2024	Equipamentos de Proteção Coletiva	m²	1,0000000	6,90	6,90	
Composição Auxiliar	88262	SINAPI	CARPINTEIRO DE FORMAS COM ENCARGOS COMPLEMENTARES	Livro SINAPI: Cálculos e Parâmetros	H	0,0685367	29,38	2,01	
Composição Auxiliar	88239	SINAPI	AJUDANTE DE CARPINTEIRO COM ENCARGOS COMPLEMENTARES	Livro SINAPI: Cálculos e Parâmetros	H	0,0653490	24,84	1,62	
Insumo	00000411	SINAPI	ABRACADEIRA DE NYLON PARA AMARRACAO DE CABOS, COMPRIMENTO DE 200 X "4,6" MM	Material	UN	0,5490000	0,25	0,13	
Insumo	00007170	SINAPI	TELA FACHADEIRA EM POLIETILENO, ROLO DE 3 X 100 M (L X C), COR BRANCA, SEM LOGOMARCA - PARA PROTECAO DE OBRAS	Material	m²	1,1990000	2,62	3,14	
					MO sem LS =>	2,75	LS =>	0,00	MO com LS =>
					Valor do BDI =>	1,66	Valor com BDI =>	8,56	
					Quant. =>	2.523,00	Preço Total =>	21.596,88	
5.1.7	Código	Banco	Descrição	Tipo	Und	Quant.	Valor Unit	Total	
Composição	24982	Próprio	LOCAÇÃO DE EQUIPAMENTOS PARA REFORMA DA FACHADA - HOF	FOMA - FORNECIMENTO DE MATERIAIS E EQUIPAMENTOS	MÊS	1,0000000	129.200,00	129.200,00	
Insumo	22536	Próprio	SISTEMA DE ANCORAGEM PARA PLATAFORMA SUSPensa (CONTENDO 2 ESTRUTURAS DE CONTRAPESOS)	Material	UN	34,0000000	1.300,00	44.200,00	
Insumo	22287	Próprio	LOCAÇÃO DE ANDAIME SUSPENSO MOTORIZADO TIPO BALANCIM, CAPACIDADE 450 KG, COMPRIMENTO 4,00 M, COM ESPAÇADOR PARA CABOS DE AÇO PARA PLATIBANDA, INCLUSIVE LOCAÇÃO DOS CABOS DE AÇO	Aluguel	UNxMÊS	10,0000000	2.500,00	25.000,00	
Insumo	22286	Próprio	LOCAÇÃO DE ANDAIME SUSPENSO MOTORIZADO TIPO BALANCIM, CAPACIDADE 450 KG, COMPRIMENTO 5,00 M, COM ESPAÇADOR PARA CABOS DE AÇO PARA PLATIBANDA, INCLUSIVE LOCAÇÃO DOS CABOS DE AÇO	Equipamento	UNxMÊS	24,0000000	2.500,00	60.000,00	
					MO sem LS =>	0,00	LS =>	0,00	MO com LS =>
					Valor do BDI =>	19.741,76	Valor com BDI =>	148.941,76	
					Quant. =>	6,00	Preço Total =>	893.650,56	
6			CLIMATIZAÇÃO						
6.1			REMOÇÃO INSTALAÇÕES						
6.1.1	Código	Banco	Descrição	Tipo	Und	Quant.	Valor Unit	Total	
Composição	0000382	Próprio	Remoção de tubulação de gás	45	m	1,0000000	14,55	14,55	
Composição Auxiliar	88316	SINAPI	SERVENTE COM ENCARGOS COMPLEMENTARES	Livro SINAPI: Cálculos e Parâmetros	H	0,6000000	24,25	14,55	
					MO sem LS =>	10,38	LS =>	0,00	MO com LS =>
					Valor do BDI =>	3,52	Valor com BDI =>	18,07	
					Quant. =>	149,59	Preço Total =>	2.703,09	
6.1.2	Código	Banco	Descrição	Tipo	Und	Quant.	Valor Unit	Total	
Composição	22295	Próprio	REMOÇÃO E REINSTALAÇÃO DE AR CONDICIONADO TIPO SPLIT	151	UN	1,0000000	236,76	236,76	
Composição Auxiliar	88316	SINAPI	SERVENTE COM ENCARGOS COMPLEMENTARES	Livro SINAPI: Cálculos e Parâmetros	H	6,0000000	24,25	145,50	
Composição Auxiliar	88264	SINAPI	ELETRICISTA COM ENCARGOS COMPLEMENTARES	Livro SINAPI: Cálculos e Parâmetros	H	3,0000000	30,42	91,26	
					MO sem LS =>	173,91	LS =>	0,00	MO com LS =>
					173,91				

<div>Secretaria de Projetos Estratégicos</div> <div></div>									
PLANILHA ORÇAMENTÁRIA ANALÍTICA SEM DESONERAÇÃO									
Obra:	CONTRATAÇÃO DE EMPRESA ESPECIALIZADA EM ENGENHARIA PARA REQUALIFICAÇÃO DA FACADA DO HOSPITAL OTÁVIO DE FREITAS, NO MUNICÍPIO DO RECIFE, NO ESTADO DE PERNAMBUCO.						Responsável técnico:	MAYARA DANIELLE LEITE	
Local:	Hospital Otávio de Freitas, R. Aprígio Guimarães, 600 - Tejipio, Recife - PE, 50920-640						BDI DE SERVIÇO:	24,20%	
Data base:	SINAPI 03/2026, DNIT 01/2026 E COMPOSIÇÕES PRÓPRIAS						BDI FORNECIMENTOS	15,28% E 19,62%	
Prazo de execução:	6 MESES						ENCARGOS SOCIAIS	114,63% (HORA); 70,67% (MÊS)	
						Valor Final do Orçamento COM BDI	R\$ 24.126.790,12		
						Valor do BDI	R\$ 4.322.003,35		
						Valor Final do Orçamento SEM BDI	R\$ 19.804.786,77		
				Valor do BDI =>	57,29	Valor com BDI =>	294,05		
				Quant. =>	34,00	Preço Total =>	9.997,70		
6.1.3	Código Banco	Descrição	Tipo		Und	Quant.	Valor Unit	Total	
Composição	24956 Próprio	Remoção de ar condicionado tipo de janela	151		un	1,0000000	27,33	27,33	
Composição Auxiliar	88264 SINAPI	ELETRICISTA COM ENCARGOS COMPLEMENTARES	Livro SINAPI: Cálculos e Parâmetros		H	0,5000000	30,42	15,21	
Composição Auxiliar	88316 SINAPI	SERVENTE COM ENCARGOS COMPLEMENTARES	Livro SINAPI: Cálculos e Parâmetros		H	0,5000000	24,25	12,12	
				MO sem LS =>	20,33	LS =>	0,00	MO com LS =>	20,33
				Valor do BDI =>	6,61	Valor com BDI =>			33,94
				Quant. =>	3,00	Preço Total =>	101,82		
6.2	Código Banco	CARGA, TRANSPORTE MANUAL E MECANIZADA	Tipo		Und	Quant.	Valor Unit	Total	
6.2.1	Código Banco	Descrição	Tipo		Und	Quant.	Valor Unit	Total	
Composição	21906 Próprio	TRANSPORTE VERTICAL MECANIZADO DE ENTULHO H<=30M	6		m²	1,0000000	144,14	144,14	
Composição Auxiliar	88316 SINAPI	SERVENTE COM ENCARGOS COMPLEMENTARES	Livro SINAPI: Cálculos e Parâmetros		H	4,0000000	24,25	97,00	
Composição Auxiliar	20957 Próprio	GUINCHO ELETRICO DE COLUNA, CAPACIDADE 400 KG, COM MOTO FREIO, MOTOR TRIFASICO DE 1,25 CV - CUSTO HORÁRIO	SEES - SERVIÇOS ESPECIAIS		H	2,0000000	23,57	47,14	
				MO sem LS =>	103,30	LS =>	0,00	MO com LS =>	103,30
				Valor do BDI =>	34,88	Valor com BDI =>			179,02
				Quant. =>	14,66	Preço Total =>	2.624,43		
6.2.2	Código Banco	Descrição	Tipo		Und	Quant.	Valor Unit	Total	
Composição	100999 SINAPI	CARGA, MANOBRA E DESCARGA DE ENTULHO EM CAMINHÃO BASCULANTE 14 M³ - CARGA COM ESCAVADEIRA HIDRÁULICA (ÇAÇAMBA DE 0,80 M³ / 111 HP) E DESCARGA LIVRE (UNIDADE: T). AF_02/2026	Transporte, Carga e Descarga de Materiais		T	1,0000000	6,63	6,63	
Composição Auxiliar	5632 SINAPI	ESCAVADEIRA HIDRÁULICA SOBRE ESTEIRAS, CAÇAMBA 0,80 M3, PESO OPERACIONAL 17 T, POTENCIA BRUTA 111 HP - CHI DIURNO. AF_06/2014	Custos Horários Produtivo e Improdutivo dos Equipamentos		CHI	0,0053964	88,43	0,47	
Composição Auxiliar	5631 SINAPI	ESCAVADEIRA HIDRÁULICA SOBRE ESTEIRAS, CAÇAMBA 0,80 M3, PESO OPERACIONAL 17 T, POTENCIA BRUTA 111 HP - CHP DIURNO. AF_06/2014	Custos Horários Produtivo e Improdutivo dos Equipamentos		CHP	0,0055556	228,33	1,26	
Composição Auxiliar	89877 SINAPI	CAMINHÃO BASCULANTE 14 M3, COM CAVALO MECÂNICO DE CAPACIDADE MÁXIMA DE TRACÇÃO COMBINADO DE 36000 KG, POTÊNCIA 286 CV, INCLUSIVE SEMIREBOQUE COM CAÇAMBA METÁLICA - CHI DIURNO. AF_12/2014	Custos Horários Produtivo e Improdutivo dos Equipamentos		CHI	0,0067756	90,25	0,61	
Composição Auxiliar	89876 SINAPI	CAMINHÃO BASCULANTE 14 M3, COM CAVALO MECÂNICO DE CAPACIDADE MÁXIMA DE TRACÇÃO COMBINADO DE 36000 KG, POTÊNCIA 286 CV, INCLUSIVE SEMIREBOQUE COM CAÇAMBA METÁLICA - CHP DIURNO. AF_12/2014	Custos Horários Produtivo e Improdutivo dos Equipamentos		CHP	0,0113243	379,30	4,29	
				MO sem LS =>	0,68	LS =>	0,00	MO com LS =>	0,68
				Valor do BDI =>	1,60	Valor com BDI =>			8,23
				Quant. =>	19,64	Preço Total =>	161,63		
6.2.3	Código Banco	Descrição	Tipo		Und	Quant.	Valor Unit	Total	
Composição	95879 SINAPI	TRANSPORTE COM CAMINHÃO BASCULANTE DE 14 M³, EM VIA URBANA PAVIMENTADA, DMT ATÉ 30 KM (UNIDADE: TXKM). AF_02/2026	Transporte, Carga e Descarga de Materiais		TXKM	1,0000000	1,71	1,71	
Composição Auxiliar	89877 SINAPI	CAMINHÃO BASCULANTE 14 M3, COM CAVALO MECÂNICO DE CAPACIDADE MÁXIMA DE TRACÇÃO COMBINADO DE 36000 KG, POTÊNCIA 286 CV, INCLUSIVE SEMIREBOQUE COM CAÇAMBA METÁLICA - CHI DIURNO. AF_12/2014	Custos Horários Produtivo e Improdutivo dos Equipamentos		CHI	0,0015558	90,25	0,14	
Composição Auxiliar	89876 SINAPI	CAMINHÃO BASCULANTE 14 M3, COM CAVALO MECÂNICO DE CAPACIDADE MÁXIMA DE TRACÇÃO COMBINADO DE 36000 KG, POTÊNCIA 286 CV, INCLUSIVE SEMIREBOQUE COM CAÇAMBA METÁLICA - CHP DIURNO. AF_12/2014	Custos Horários Produtivo e Improdutivo dos Equipamentos		CHP	0,0041408	379,30	1,57	
				MO sem LS =>	0,13	LS =>	0,00	MO com LS =>	0,13
				Valor do BDI =>	0,41	Valor com BDI =>			2,12
				Quant. =>	267,11	Preço Total =>	566,27		
6.2.4	Código Banco	Descrição	Tipo		Und	Quant.	Valor Unit	Total	
Composição	22128 Próprio	DESTINAÇÃO FINAL DE RESÍDUOS DE ENTULHO PARA O CTR CICLO AMBIENTAL	SEDI - SERVIÇOS DIVERSOS		T	1,0000000	45,00	45,00	
Insumo	6242 Próprio	DESTINAÇÃO FINAL DE RESÍDUOS DE ENTULHO PARA O CTR CICLO AMBIENTAL	Material		T	1,0000000	45,00	45,00	
				MO sem LS =>	0,00	LS =>	0,00	MO com LS =>	0,00
				Valor do BDI =>	6,87	Valor com BDI =>			51,87
				Quant. =>	19,64	Preço Total =>	1.018,72		
6.3	Código Banco	INSTALAÇÃO	Tipo		Und	Quant.	Valor Unit	Total	
6.3.1	Código Banco	Descrição	Tipo		Und	Quant.	Valor Unit	Total	
Composição	97327 SINAPI	TUBO EM COBRE FLEXÍVEL, DN 1/4", COM ISOLAMENTO, INSTALADO EM RAMAL DE ALIMENTAÇÃO DE AR-CONDICIONADO - FORNECIMENTO E INSTALAÇÃO. AF_07/2025	Instalações de ar condicionado em cobre		M	1,0000000	27,34	27,34	
Composição Auxiliar	100308 SINAPI	MECÂNICO DE REFRIGERAÇÃO COM ENCARGOS COMPLEMENTARES	Livro SINAPI: Cálculos e Parâmetros		H	0,0445260	30,64	1,36	
Composição Auxiliar	88243 SINAPI	AJUDANTE ESPECIALIZADO COM ENCARGOS COMPLEMENTARES	Livro SINAPI: Cálculos e Parâmetros		H	0,0445260	25,28	1,12	
Insumo	00039662 SINAPI	TUBO DE COBRE FLEXIVEL, D = 1/4", E = 0,79 MM, PARA AR-CONDICIONADO/ INSTALACOES GAS RESIDENCIAIS E COMERCIAIS	Material		M	1,0227270	20,67	21,13	
Insumo	00039738 SINAPI	TUBO DE BORRACHA ELASTOMERICA FLEXIVEL, PRETA, PARA ISOLAMENTO TERMICO DE TUBULACAO, DN 1/4" (6 MM), E= 9 MM, COEFICIENTE DE CONDUTIVIDADE TERMICA 0,036W/MK, VAPOR DE AGUA MAIOR OU IGUAL A 10,000	Material		M	1,0227270	3,65	3,73	
				MO sem LS =>	1,86	LS =>	0,00	MO com LS =>	1,86
				Valor do BDI =>	6,61	Valor com BDI =>			33,95
				Quant. =>	218,15	Preço Total =>	7.406,19		

Secretaria de Projetos Estratégicos												
PLANILHA ORÇAMENTÁRIA ANALÍTICA SEM DESONERAÇÃO												
Obra:		CONTRATAÇÃO DE EMPRESA ESPECIALIZADA EM ENGENHARIA PARA REQUALIFICAÇÃO DA FACHADA DO HOSPITAL OTÁVIO DE FREITAS, NO MUNICÍPIO DO RECIFE, NO ESTADO DE PERNAMBUCO.							Responsável técnico:		MAYARA DANIELLE LEITE	
Local:		Hospital Otávio de Freitas, R. Aprígio Guimarães, 600 - Tejoipio, Recife - PE, 50920-640							BDI DE SERVIÇO:		24,20%	
Data base:		SINAPI 03/2026, DNIT 01/2026 E COMPOSIÇÕES PRÓPRIAS							BDI FORNECIMENTOS		15,28% E 19,62%	
Prazo de execução:		6 MESES							ENCARGOS SOCIAIS		114,63% (HORA); 70,67% (MÊS)	
						Valor Final do Orçamento COM BDI				R\$ 24.126.790,12		
						Valor do BDI				R\$ 4.322.003,35		
						Valor Final do Orçamento SEM BDI				R\$ 19.804.786,77		
6.3.2		Código	Banco	Descrição	Tipo		Und	Quant.	Valor Unit	Total		
Composição		97328	SINAPI	TUBO EM COBRE FLEXÍVEL, DN 3/8", COM ISOLAMENTO, INSTALADO EM RAMAL DE ALIMENTAÇÃO DE AR-CONDICIONADO - FORNECIMENTO E INSTALAÇÃO. AF_07/2025	Instalações de ar condicionado em cobre		M	1,0000000	44,89	44,89		
Composição Auxiliar		100308	SINAPI	MECÂNICO DE REFRIGERAÇÃO COM ENCARGOS COMPLEMENTARES	Livro SINAPI: Cálculos e Parâmetros		H	0,0536120	30,64	1,64		
Composição Auxiliar		88243	SINAPI	AJUDANTE ESPECIALIZADO COM ENCARGOS COMPLEMENTARES	Livro SINAPI: Cálculos e Parâmetros		H	0,0536120	25,28	1,35		
Insumo		00039741	SINAPI	TUBO DE BORRACHA ELASTOMERICA FLEXIVEL, PRETA, PARA ISOLAMENTO TERMICO DE TUBULACAO, DN 3/8" (10 MM), E= 19 MM, COEFICIENTE DE CONDUTIVIDADE TERMICA 0,036W/MK, VAPOR DE AGUA MAIOR OU IGUAL A 10.000	Material		M	1,0227270	9,18	9,38		
Insumo		00039664	SINAPI	TUBO DE COBRE FLEXIVEL, D = 3/8", E = 0,79 MM, PARA AR-CONDICIONADO/ INSTALACOES GAS RESIDENCIAIS E COMERCIAIS	Material		M	1,0227270	31,80	32,52		
						MO sem LS =>	2,24	LS =>	0,00	MO com LS =>	2,24	
						Valor do BDI =>	10,86		Valor com BDI =>		55,75	
							Quant. =>	170,93	Preço Total =>	9.529,34		
6.3.3		Código	Banco	Descrição	Tipo		Und	Quant.	Valor Unit	Total		
Composição		97329	SINAPI	TUBO EM COBRE FLEXÍVEL, DN 1/2", COM ISOLAMENTO, INSTALADO EM RAMAL DE ALIMENTAÇÃO DE AR-CONDICIONADO - FORNECIMENTO E INSTALAÇÃO. AF_07/2025	Instalações de ar condicionado em cobre		M	1,0000000	57,92	57,92		
Composição Auxiliar		88243	SINAPI	AJUDANTE ESPECIALIZADO COM ENCARGOS COMPLEMENTARES	Livro SINAPI: Cálculos e Parâmetros		H	0,0627280	25,28	1,58		
Composição Auxiliar		100308	SINAPI	MECÂNICO DE REFRIGERAÇÃO COM ENCARGOS COMPLEMENTARES	Livro SINAPI: Cálculos e Parâmetros		H	0,0627280	30,64	1,92		
Insumo		00039737	SINAPI	TUBO DE BORRACHA ELASTOMERICA FLEXIVEL, PRETA, PARA ISOLAMENTO TERMICO DE TUBULACAO, DN 1/2" (12 MM), E= 19 MM, COEFICIENTE DE CONDUTIVIDADE TERMICA 0,036W/MK, VAPOR DE AGUA MAIOR OU IGUAL A 10.000	Material		M	1,0227270	10,09	10,31		
Insumo		00039660	SINAPI	TUBO DE COBRE FLEXIVEL, D = 1/2", E = 0,79 MM, PARA AR-CONDICIONADO/ INSTALACOES GAS RESIDENCIAIS E COMERCIAIS	Material		M	1,0227270	43,13	44,11		
						MO sem LS =>	2,61	LS =>	0,00	MO com LS =>	2,61	
						Valor do BDI =>	14,01		Valor com BDI =>		71,93	
							Quant. =>	209,01	Preço Total =>	15.034,08		
6.3.4		Código	Banco	Descrição	Tipo		Und	Quant.	Valor Unit	Total		
Composição		97330	SINAPI	TUBO EM COBRE FLEXÍVEL, DN 5/8", COM ISOLAMENTO, INSTALADO EM RAMAL DE ALIMENTAÇÃO DE AR-CONDICIONADO - FORNECIMENTO E INSTALAÇÃO. AF_07/2025	Instalações de ar condicionado em cobre		M	1,0000000	71,20	71,20		
Composição Auxiliar		100308	SINAPI	MECÂNICO DE REFRIGERAÇÃO COM ENCARGOS COMPLEMENTARES	Livro SINAPI: Cálculos e Parâmetros		H	0,0718140	30,64	2,20		
Composição Auxiliar		88243	SINAPI	AJUDANTE ESPECIALIZADO COM ENCARGOS COMPLEMENTARES	Livro SINAPI: Cálculos e Parâmetros		H	0,0718140	25,28	1,81		
Insumo		00039665	SINAPI	TUBO DE COBRE FLEXIVEL, D = 5/8", E = 0,79 MM, PARA AR-CONDICIONADO/ INSTALACOES GAS RESIDENCIAIS E COMERCIAIS	Material		M	1,0227270	53,65	54,86		
Insumo		00039853	SINAPI	TUBO DE BORRACHA ELASTOMERICA FLEXIVEL, PRETA, PARA ISOLAMENTO TERMICO DE TUBULACAO, DN 5/8" (15 MM), E= 19 MM, COEFICIENTE DE CONDUTIVIDADE TERMICA 0,036W/MK, VAPOR DE AGUA MAIOR OU IGUAL A 10.000	Material		M	1,0227270	12,06	12,33		
						MO sem LS =>	3,00	LS =>	0,00	MO com LS =>	3,00	
						Valor do BDI =>	17,23		Valor com BDI =>		88,43	
							Quant. =>	60,22	Preço Total =>	5.325,25		
6.3.5		Código	Banco	Descrição	Tipo		Und	Quant.	Valor Unit	Total		
Composição		12098	Próprio	TUBO DE COBRE RÍGIDO, DN 1 1/8", COM ISOLAMENTO, INSTALADO EM RAMAL DE ALIMENTAÇÃO DE AR-CONDICIONADO - FORNECIMENTO E INSTALAÇÃO	Instalações de ar condicionado em cobre		M	1,0000000	189,89	189,89		
Composição Auxiliar		100308	SINAPI	MECÂNICO DE REFRIGERAÇÃO COM ENCARGOS COMPLEMENTARES	Livro SINAPI: Cálculos e Parâmetros		H	0,0900160	30,64	2,75		
Composição Auxiliar		88243	SINAPI	AJUDANTE ESPECIALIZADO COM ENCARGOS COMPLEMENTARES	Livro SINAPI: Cálculos e Parâmetros		H	0,0900160	25,28	2,27		
Insumo		00039735	SINAPI	TUBO DE BORRACHA ELASTOMERICA FLEXIVEL, PRETA, PARA ISOLAMENTO TERMICO DE TUBULACAO, DN 1 1/8" (28 MM), E= 32 MM, COEFICIENTE DE CONDUTIVIDADE TERMICA 0,036W/MK, VAPOR DE AGUA MAIOR OU IGUAL A 10.000	Material		M	1,0227270	55,44	56,69		
Insumo		00045037	Próprio	TUBO DE COBRE RÍGIDO, D = 1 1/8", E = 28,6 MM, SEM COSTURA, PARA AR-CONDICIONADO/ INSTALACOES GAS RESIDENCIAIS E COMERCIAIS	Material		M	1,0227270	125,34	128,18		
						MO sem LS =>	3,76	LS =>	0,00	MO com LS =>	3,76	
						Valor do BDI =>	45,95		Valor com BDI =>		235,84	
							Quant. =>	121,90	Preço Total =>	28.748,89		
7		Código	Banco	ELEMENTOS VISUAIS	Tipo		Und	Quant.	Valor Unit	Total		
7.1		Código	Banco	Descrição	Tipo		Und	Quant.	Valor Unit	Total		
Composição		25360	Próprio	TOTEM DUPLA FACE COM 60CM DE ESPESSURA COM BASE ESTRUTURAL, SENDO (4,00 X 1,30)M (A X L), REVESTIMENTO DE ACM 3MM COM LOGOMARCA DO GOVERNO DO ESTADO - HOF	SEDI - SERVIÇOS DIVERSOS		UN	1,0000000	10.410,64	10.410,64		
Insumo		43489	Próprio	TOTEM DUPLA FACE COM 60CM DE ESPESSURA COM BASE ESTRUTURAL, SENDO (4,00 X 1,30)M (A X L), REVESTIMENTO DE ACM 3MM COM LOGOMARCA DO GOVERNO DO ESTADO - HOF	Serviços		UN	1,0000000	10.410,64	10.410,64		
						MO sem LS =>	0,00	LS =>	0,00	MO com LS =>	0,00	
						Valor do BDI =>	2.042,56		Valor com BDI =>		12.453,20	
							Quant. =>	1,00	Preço Total =>	12.453,20		
7.2		Código	Banco	Descrição	Tipo		Und	Quant.	Valor Unit	Total		
Composição		25377	Próprio	TOTEM DE SINALIZAÇÃO EM CHAPA DE AÇO GALVANIZADO COM ADESIVO UV E SUPORTE METÁLICO - FORNECIMENTO E INSTALAÇÃO	Sinalização Vertical Viária		UN	1,0000000	8.550,00	8.550,00		

Secretaria de Projetos Estratégicos

GOVERNO
PERNAMBUCO

PLANILHA ORÇAMENTÁRIA ANALÍTICA SEM DESONERAÇÃO

Obra:

CONTRATAÇÃO DE EMPRESA ESPECIALIZADA EM ENGENHARIA PARA REQUALIFICAÇÃO DA FACHADA DO HOSPITAL OTÁVIO DE FREITAS, NO MUNICÍPIO DO RECIFE, NO ESTADO DE PERNAMBUCO.

Local:

Hospital Otávio de Freitas, R. Aprígio Guimarães, 600 - Tejoipio, Recife - PE, 50920-640

Data base:

SINAPI 03/2026, DNIT 01/2026 E COMPOSIÇÕES PRÓPRIAS

Prazo de execução:

6 MESES

Responsável técnico:

MAYARA DANIELLE LEITE

BDI DE SERVIÇO:

24,20%

BDI FORNECIMENTOS

15,28% E 19,62%

ENCARGOS SOCIAIS

114,63% (HORA);
70,67% (MÊS)

Valor Final do Orçamento COM BDI

R\$ 24.126.790,12

Valor do BDI

R\$ 4.322.003,35

Valor Final do Orçamento SEM BDI

R\$ 19.804.786,77

Insumo

43575

Próprio

TOTEM DE SINALIZAÇÃO EM CHAPA DE AÇO GALVANIZADO COM ADESIVO UV E SUPORTE METÁLICO - HOF

Serviços

UN

1,0000000

8.550,00

8.550,00

MO sem LS =>

0,00

LS =>

0,00

MO com LS =>

0,00

Valor do BDI =>

1.677,51

Valor com BDI =>

10.227,51

Quant. =>

1,00

Preço Total =>

10.227,51

8

8.1

Código Banco

Descrição

Tipo

Und

Quant.

Valor Unit

Total

Composição

00012007

Próprio

LIMPEZA FINAL DE OBRA.

SEDI - SERVIÇOS DIVERSOS

m²

1,0000000

4,67

4,67

Composição Auxiliar

88316

SINAPI

SERVENTE COM ENCARGOS COMPLEMENTARES

Livro SINAPI: Cálculos e Parâmetros

H

0,1400000

24,25

3,39

Insumo

00000003

SINAPI

ACIDO CLORIDRICO / ACIDO MURIATICO, DILUICAO 10% A 12% PARA USO EM LIMPEZA

Material

L

0,0500000

25,74

1,28

MO sem LS =>

2,42

LS =>

0,00

MO com LS =>

2,42

Valor do BDI =>

1,13

Valor com BDI =>

5,80

Quant. =>

2,431,03

Preço Total =>

14.099,97

Total sem BDI

R\$ 19.804.786,77

Total do BDI

R\$ 4.322.003,35

Total Geral

R\$ 24.126.790,12

MAYARA DANIELLE LEITE

Setor de Engenharia