

PLANILHA ORÇAMENTÁRIA SINTÉTICA SEM DESONERAÇÃO


Obra:	CONTRATAÇÃO DE EMPRESA ESPECIALIZADA EM ENGENHARIA PARA REQUALIFICAÇÃO DA FACHADA DO HOSPITAL OTÁVIO DE FREITAS, NO MUNICÍPIO DO RECIFE, NO ESTADO DE PERNAMBUCO.										Responsável técnico:	MAYARA DANIELLE LEITE
Local:	Hospital Otávio de Freitas, R. Aprígio Guimarães, 600 - Tejipio, Recife - PE, 50920-640										BDI DE SERVIÇO:	24,20%
Data base:	SINAPI 03/2026, DNIT 01/2026 E COMPOSIÇÕES PRÓPRIAS										BDI FORNECIMENTOS	15,28% E 19,62%
Prazo de execução:	6 MESES										ENCARGOS SOCIAIS	114,63% (HORA); 70,67% (MÊS)
						Valor Final do Orçamento COM BDI				R\$ 24.126.790,12		
						Valor do BDI				R\$ 4.322.003,35		
						Valor Final do Orçamento SEM BDI				R\$ 19.804.786,77		
Item	Código	Banco	Descrição	Und	Quant.	Valor Unit	BDI	Valor Unit com BDI	Total	Peso (%)		
1			ADMINISTRAÇÃO LOCAL		1,00			1.333.647,66	1.333.647,66	30,86 %		
1.1	24912	Próprio	ADMINISTRAÇÃO LOCAL - HOF - Hospital Otávio de Freitas	MES	6,00	178.965,07	24,20 %	222.274,61	1.333.647,66	30,86 %		
2			SERVIÇOS PRELIMINARES E PROJETO EXECUTIVO		1,00			628.163,80	628.163,80	14,53 %		
2.1			PROJETO EXECUTIVO		1,00			129.487,98	129.487,98	3,00 %		
2.1.1	24915	Próprio	ELABORAÇÃO DE PROJETOS EXECUTIVOS HOSPITAL OTAVIO DE FREITAS - HOF	UN	1,00	129.487,98	0,00%	129.487,98	129.487,98	3,00 %		
2.2			CANTEIRO DE OBRAS		1,00			414.645,68	414.645,68	9,59 %		
2.2.1	21547	Próprio	LOCACAO DE CONTAINER 2,30 X 6,00 M, ALT. 2,50 M, COM 1 SANITARIO, PARA ESCRITORIO, COMPLETO, SEM DIVISORIAS INTERNAS (NAO INCLUI MOBILIZACAO/DESMOBILIZACAO)	UNX	6,00	928,75	15,28%	1.070,66	6.423,96	0,15 %		
2.2.2	21548	Próprio	LOCACAO DE CONTAINER 2,40 X 6,00 M, ALT. 2,50 M, PARA SANITARIO, COM 2 BACIAS, 4 CHUVEIROS, 2 LAVATORIOS E 2 MICTORIOS (NAO INCLUI MOBILIZACAO/DESMOBILIZACAO)	UNX	24,00	1.800,00	15,28%	2.075,04	49.800,96	1,15 %		
2.2.3	105115	SINAPI	INSTALAÇÃO E DESINSTALAÇÃO MECANIZADA DE CONTÊINER OU MÓDULO HABITÁVEL DE USOS DIVERSOS. AF_03/2024	UN	5,00	138,38	24,20 %	171,86	859,30	0,02 %		
2.2.4	105114	SINAPI	EXECUÇÃO DOS APOIOS PARA CONTÊINER OU MÓDULO HABITÁVEL. AF_03/2024	m³	0,81	1.966,00	24,20 %	2.441,77	1.977,83	0,05 %		
2.2.5	9858	Próprio	EXECUÇÃO DE GUARITA EM CANTEIRO DE OBRAS, EM CHAPA DE MADEIRA COMPENSADA, NÃO INCLUSO MOBILIÁRIO. - FORNECIMENTO E INSTALAÇÃO	m²	5,23	1.375,04	24,20 %	1.707,79	8.931,74	0,21 %		
2.2.6	9853	Próprio	EXECUÇÃO DE REFEITÓRIO EM CANTEIRO DE OBRAS, FORA DA PROJEÇÃO DA LAJE, EM CHAPA DE MADEIRA COMPENSADA, NÃO INCLUSO MOBILIÁRIO E EQUIPAMENTOS - FORNECIMENTO E INSTALAÇÃO	m²	88,00	778,64	24,20 %	967,07	85.102,16	1,97 %		
2.2.7	27137	Próprio	EXECUÇÃO DE VESTIÁRIO EM CANTEIRO DE OBRA EM CHAPA DE MADEIRA COMPENSADA, INCLUSO CHUVEIRO - FORNECIMENTO E INSTALAÇÃO	m²	198,00	888,52	24,20 %	1.103,54	218.500,92	5,06 %		
2.2.8	8221	Próprio	ALMOXARIFADO ABERTO - FORNECIMENTO E INSTALAÇÃO	m²	30,00	148,71	24,20 %	184,69	5.540,70	0,13 %		
2.2.9	10073	Próprio	EXECUÇÃO DE RESERVATÓRIO APOIADO DE ÁGUA (7000 LITROS) EM CANTEIRO DE OBRAS - FORNECIMENTO E INSTALAÇÃO	UN	1,00	4.491,55	24,20 %	5.578,50	5.578,50	0,13 %		
2.2.10	101489	SINAPI	ENTRADA DE ENERGIA ELÉTRICA, AÉREA, MONOFÁSICA, COM CAIXA DE SOBREPOR, CABO DE 10 MM2 E DISJUNTOR DIN 50A (NÃO INCLUSO O POSTE DE CONCRETO). AF_12/2025	UN	1,00	1.743,36	24,20 %	2.165,25	2.165,25	0,05 %		
2.2.11	355692	Próprio	EXECUÇÃO DE CENTRAL DE FÓRMAS, ESTOQUE DE AGREGADOS, PRODUÇÃO DE ARGAMASSA OU CONCRETO EM CANTEIRO DE OBRA, NÃO INCLUSO MOBILIÁRIO E EQUIPAMENTOS	m²	18,00	516,64	24,20 %	641,66	11.549,88	0,27 %		
2.2.12	9820	Próprio	FORNECIMENTO E ASSENTAMENTO DE POSTE DE MADEIRA COM COMPRIMENTO NOMINAL DE 12 M, ENGASTAMENTO BASE CONCRETADA COM 1 M DE CONCRETO E 0,8 M DE SOLO.	UN	1,00	3.491,68	24,20 %	4.336,66	4.336,66	0,10 %		
2.2.13	8147	Próprio	MANUTENÇÃO DO CANTEIRO	MÊS	6,00	1.862,30	24,20 %	2.312,97	13.877,82	0,32 %		
2.3			MOBILIZAÇÃO E DESMOBILIZAÇÃO		1,00			32.175,67	32.175,67	0,74 %		
2.3.1	21660	Próprio	Mobilização ou Desmobilização de balancim e acessórios complementares	UN	6,00	200,00	19,62%	239,24	1.435,44	0,03 %		
2.3.2	6592	Próprio	MOBILIZAÇÃO OU DESMOBILIZAÇÃO DO CANTEIRO DE OBRAS - INCLUSIVE CARGA, DESCARGA E TRANSPORTE	un	2,00	977,01	24,20 %	1.213,44	2.426,88	0,06 %		
2.3.3	6591	Próprio	MOBILIZACAO OU DESMOBILIZACAO DE CONTAINER	UN	10,00	832,04	24,20 %	1.033,39	10.333,90	0,24 %		
2.3.4	2698	Próprio	MOBILIZACAO E DESMOBILIZACAO DE EQUIPAMENTOS - CARGA E DESCARGA	T	83,51	166,37	24,20 %	206,63	17.255,67	0,40 %		
2.3.5	1400	Próprio	MOBILIZACAO E DESMOBILIZACAO DE EQUIPAMENTOS - TRANSPORTE	TXKM	893,56	0,66	24,20 %	0,81	723,78	0,02 %		
2.4			SERVICOS PRELIMINARES		1,00			51.854,47	51.854,47	1,20 %		
2.4.1	103689	SINAPI	FORNECIMENTO E INSTALAÇÃO DE PLACA DE OBRA COM CHAPA GALVANIZADA E ESTRUTURA DE MADEIRA. AF_03/2022_PS	m²	20,00	500,84	24,20 %	622,04	12.440,80	0,29 %		
2.4.2	98459	SINAPI	TAPUME COM TELHA METÁLICA. AF_03/2024	m²	290,40	98,59	24,20 %	122,44	35.556,57	0,82 %		
2.4.3	25474	Próprio	ADESIVO PARA APLICAÇÃO EM TAPUME DE TELHA METÁLICA DE CONSTRUÇÃO	m²	65,00	47,78	24,20 %	59,34	3.857,10	0,09 %		
3			COBERTA		1,00			9.724.442,91	9.724.442,91	225,00 %		
3.1			DEMOLIÇÕES E REMOÇÕES		1,00			473.894,11	473.894,11	10,96 %		
3.1.1	22512	Próprio	DEMOLIÇÃO MANUAL DE CONCRETO SIMPLES	m³	22,59	335,97	24,20 %	417,27	9.426,12	0,22 %		
3.1.2	97647	SINAPI	REMOÇÃO DE TELHAS DE FIBROCIMENTO METÁLICA E CERÂMICA, DE FORMA MANUAL, SEM REAPROVEITAMENTO. AF_09/2023	m²	27093,21	3,97	24,20 %	4,93	133.569,52	3,09 %		
3.1.3	104803	SINAPI	REMOÇÃO CALHAS E RUFO, DE FORMA MANUAL, SEM REAPROVEITAMENTO. AF_09/2023	M	5492,15	5,10	24,20 %	6,33	34.765,30	0,80 %		
3.1.4	21891	Próprio	RETIRADA/REMOÇÃO DE CUMEEIRAS EM ALUMÍNIO	M	1260,88	4,85	24,20 %	6,02	7.590,49	0,18 %		
3.1.5	97650	SINAPI	REMOÇÃO DE TRAMA DE MADEIRA PARA COBERTURA, DE FORMA MANUAL, SEM REAPROVEITAMENTO. AF_09/2023	m²	27093,21	8,58	24,20 %	10,65	288.542,68	6,68 %		
3.2			CARGA, TRANSPORTE MANUAL E MECANIZADA		1,00			229.814,35	229.814,35	5,32 %		
3.2.1	21906	Próprio	TRANSPORTE VERTICAL MECANIZADO DE ENTULHO H<=30M	m³	770,70	144,14	24,20 %	179,02	137.970,71	3,19 %		
3.2.2	100999	SINAPI	CARGA, MANOBRA E DESCARGA DE ENTULHO EM CAMINHÃO BASCULANTE 14 M³ - CARGA COM ESCAVADEIRA HIDRÁULICA (CAÇAMBA DE 0,80 M³ / 111 HP) E DESCARGA LIVRE (UNIDADE: T). AF_07/2020	T	1032,74	6,63	24,20 %	8,23	8.499,45	0,20 %		
3.2.3	95879	SINAPI	TRANSPORTE COM CAMINHÃO BASCULANTE DE 14 M³, EM VIA URBANA PAVIMENTADA, DMT ATÉ 30 KM (UNIDADE: TXKM). AF_07/2020	TXKM	14045,27	1,71	24,20 %	2,12	29.775,97	0,69 %		
3.2.4	22128	Próprio	DESTINAÇÃO FINAL DE RESÍDUOS DE ENTULHO PARA O CTR CICLO AMBIENTAL	T	1032,74	45,00	15,28%	51,87	53.568,22	1,24 %		
3.3			TELHADO		1,00			9.020.734,45	9.020.734,45	208,72 %		
3.3.1	21879	Próprio	COBERTURA COM TELHA TERMOACÚSTICA TRAPEZOIDAL NÚCLEO PIR 30MM EM AÇO GALVALUME, #0,43MM (TELHA/TELHA) - FORNECIMENTO E INSTALAÇÃO	m²	27093,21	200,33	24,20 %	248,80	6.740.790,64	155,96 %		
3.3.2	92543	SINAPI	TRAMA DE MADEIRA COMPOSTA POR TERÇAS PARA TELHADOS DE ATÉ 2 ÁGUAS PARA TELHA ONDULADA DE FIBROCIMENTO, METÁLICA, PLÁSTICA OU TERMOACÚSTICA, INCLUSO TRANSPORTE VERTICAL. AF_10/2025	m²	27093,21	29,31	24,20 %	36,40	986.192,84	22,82 %		
3.3.3	21901	Próprio	CUMEEIRA NORMAL PARA TELHA TRAPEZOIDAL DE AÇO, E = 0,5 MM, INCLUSO ACESSÓRIOS DE FIXAÇÃO E IÇAMENTO	M	1260,88	144,98	24,20 %	180,06	227.034,05	5,25 %		
3.3.4	94229	SINAPI	CALHA EM CHAPA DE AÇO GALVANIZADO NÚMERO 24, DESENVOLVIMENTO DE 100 CM, INCLUSO TRANSPORTE VERTICAL. AF_07/2019	M	3063,13	151,66	24,20 %	188,36	576.971,16	13,35 %		
3.3.5	94231	SINAPI	RUFO EM CHAPA DE AÇO GALVANIZADO NÚMERO 24, CORTE DE 25 CM, INCLUSO TRANSPORTE VERTICAL. AF_07/2019	M	2429,02	48,03	24,20 %	59,65	144.891,04	3,35 %		
3.3.6	23722	Próprio	CHAPIM PRÉ-MOLDADO DE CONCRETO	m²	571,14	175,87	24,20 %	218,43	124.754,11	2,89 %		
3.3.7	21904	Próprio	TRANSPORTE VERTICAL MECANIZADO DE MATERIAL H<=30M	m³	819,65	216,21	24,20 %	268,53	220.100,61	5,09 %		
4			FACHADAS		1,00			11.201.258,43	11.201.258,43	259,17 %		
4.1			DEMOLIÇÕES E REMOÇÕES		1,00			198.713,00	198.713,00	4,60 %		
4.1.1			REMOÇÃO DE ESQUADRIAS		1,00			83.481,57	83.481,57	1,93 %		
4.1.1.1	97645	SINAPI	REMOÇÃO DE JANELAS, DE FORMA MANUAL, SEM REAPROVEITAMENTO. AF_09/2023	m²	2431,03	27,65	24,20 %	34,34	83.481,57	1,93 %		
4.1.2			REMOÇÃO DE REVESTIMENTOS		1,00			108.465,95	108.465,95	2,51 %		


PLANILHA ORÇAMENTÁRIA SINTÉTICA SEM DESONERAÇÃO


Obra:	CONTRATAÇÃO DE EMPRESA ESPECIALIZADA EM ENGENHARIA PARA REQUALIFICAÇÃO DA FACHADA DO HOSPITAL OTÁVIO DE FREITAS, NO MUNICÍPIO DO RECIFE, NO ESTADO DE PERNAMBUCO.								Responsável técnico:	MAYARA DANIELLE LEITE
Local:	Hospital Otávio de Freitas, R. Aprígio Guimarães, 600 - Tejipio, Recife - PE, 50920-640								BDI DE SERVIÇO:	24,20%
Data base:	SINAPI 03/2026, DNIT 01/2026 E COMPOSIÇÕES PRÓPRIAS								BDI FORNECIMENTOS	15,28% E 19,62%
Prazo de execução:	6 MESES								ENCARGOS SOCIAIS	114,63% (HORA); 70,67% (MÊS)
						Valor Final do Orçamento COM BDI				R\$ 24.126.790,12
						Valor do BDI				R\$ 4.322.003,35
						Valor Final do Orçamento SEM BDI				R\$ 19.804.786,77
Item	Código	Banco	Descrição	Und	Quant.	Valor Unit	BDI	Valor Unit com BDI	Total	Peso (%)
4.1.2.1	21481	Próprio	LIXAMENTO MANUAL EM PAREDE PARA REMOÇÃO DE TINTA	m²	20503,39	3,94	24,20 %	4,89	100.261,57	2,32 %
4.1.2.2	21014	Próprio	LIXAMENTO MANUAL EM SUPERFÍCIE METÁLICA PARA REMOÇÃO DE TINTA E/OU FUNDO ANTICORROSIVA	m²	202,72	5,32	24,20 %	6,60	1.337,95	0,03 %
4.1.2.3	97633	SINAPI	DEMOLIÇÃO DE REVESTIMENTO CERÂMICO, DE FORMA MANUAL, SEM REAPROVEITAMENTO. AF_09/2023	m²	215,79	25,62	24,20 %	31,82	6.866,43	0,16 %
4.1.3			CARGA, TRANSPORTE MANUAL E MECANIZADA		1,00			6.765,48	6.765,48	0,16 %
4.1.3.1	21906	Próprio	TRANSPORTE VERTICAL MECANIZADO DE ENTULHO H<=30M	m³	22,69	144,14	24,20 %	179,02	4.061,96	0,09 %
4.1.3.2	100999	SINAPI	CARGA, MANOBRA E DESCARGA DE ENTULHO EM CAMINHÃO BASCULANTE 14 M³ - CARGA COM ESCAVADEIRA HIDRÁULICA (ÇAÇAMBA DE 0,80 M³ / 111 HP) E DESCARGA LIVRE (UNIDADE: T). AF_07/2020	T	30,40	6,63	24,20 %	8,23	250,19	0,01 %
4.1.3.3	95879	SINAPI	TRANSPORTE COM CAMINHÃO BASCULANTE DE 14 M³, EM VIA URBANA PAVIMENTADA, DMT ATÉ 30 KM (UNIDADE: TXKM). AF_07/2020	TXKM	413,44	1,71	24,20 %	2,12	876,49	0,02 %
4.1.3.4	22128	Próprio	DESTINAÇÃO FINAL DE RESÍDUOS DE ENTULHO PARA O CTR CICLO AMBIENTAL	T	30,40	45,00	15,28%	51,87	1.576,84	0,04 %
4.2			REVESTIMENTOS		1,00			1.844.378,60	1.844.378,60	42,67 %
4.2.1			ACM		1,00			229.709,78	229.709,78	5,31 %
4.2.1.1	25499	Próprio	SERVIÇO DE REVESTIMENTO EM CHAPA GALVANIZADA PERFURADA DE 1,25 MM COM FUROS REDONDOS EM LINHAS PARALELAS, EM FACHADA DO HOF, INCLUINDO ESTRUTURA DE FIXAÇÃO, FORNECIMENTO E INSTALAÇÃO	m²	99,06	656,17	19,62%	784,91	77.753,18	1,80 %
4.2.1.2	25500	Próprio	SERVIÇO DE REVESTIMENTO EM PLACA DE ALUMÍNIO COMPOSTO (ACM) , ESPESSURA 3 MM, EM FACHADA DO HOF, INCLUINDO ESTRUTURA DE FIXAÇÃO, FORNECIMENTO E INSTALAÇÃO.	m²	41,87	480,00	19,62%	574,17	24.040,49	0,56 %
4.2.1.3	26704	Próprio	SERVIÇO DE REVESTIMENTO EM PLACA DE ALUMÍNIO COMPOSTO (ACM) PERFURADO, ESPESSURA 3 MM, EM FACHADA DO HOF, INCLUINDO ESTRUTURA DE FIXAÇÃO - FORNECIMENTO E INSTALAÇÃO	m²	46,45	507,16	19,62%	606,66	28.179,35	0,65 %
4.2.1.4	26846	Próprio	PLACA EM ACM 3MM MEDINDO 2,50X1,20 COM MARCA DO GOVERNO DE PERNAMBUCO EM ADESIVO - FORNECIMENTO E INSTALAÇÃO	m²	3,00	2.000,00	19,62%	2.392,40	7.177,20	0,17 %
4.2.1.5	26703	Próprio	FORNECIMENTO E INSTALAÇÃO DE PLACARIA LETREIRO CAIXA EM ACM ALTO-RELEVO COM LOGO DO HOF - BLOCO 01	UN	1,00	8.378,00	19,62%	10.021,76	10.021,76	0,23 %
4.2.1.6	26837	Próprio	FORNECIMENTO E INSTALAÇÃO DE PLACARIA LETREIRO CAIXA EM ACM ALTO-RELEVO COM LOGO (MARCAÇÃO CONSULTA) - BLOCO A	UN	1,00	21.000,00	19,62%	25.120,20	25.120,20	0,58 %
4.2.1.7	26838	Próprio	FORNECIMENTO E INSTALAÇÃO DE PLACARIA LETREIRO CAIXA EM ACM ALTO-RELEVO COM LOGO (RECEPÇÃO) - BLOCO A	UN	1,00	22.000,00	19,62%	26.316,40	26.316,40	0,61 %
4.2.1.8	26839	Próprio	FORNECIMENTO E INSTALAÇÃO DE PLACARIA LETREIRO CAIXA EM ACM ALTO-RELEVO COM LOGO (AMBULATORIO) - BLOCO J	UN	1,00	10.000,00	19,62%	11.962,00	11.962,00	0,28 %
4.2.1.9	26840	Próprio	FORNECIMENTO E INSTALAÇÃO DE PLACARIA LETREIRO CAIXA EM ACM ALTO-RELEVO COM LOGO (ADMINISTRATIVO) - BLOCO K	UN	1,00	16.000,00	19,62%	19.139,20	19.139,20	0,44 %
4.2.2			CIMENTÍCIO		1,00			9.395,49	9.395,49	0,22 %
4.2.2.1	21862	Próprio	REGULARIZAÇÃO DE PAREDE COM EMBOÇO OU MASSA ÚNICA EM ARGAMASSA TRAÇO 1:2:8, PREPARO MECÂNICO COM BETONEIRA 400 L, APLICADA MANUALMENTE EM SUPERFÍCIES EXTERNAS, ESPESSURA DE 10 MM, SEM USO DE TELA METÁLICA DE REFORÇO CONTRA FISSURAÇÃO.	m²	215,79	35,06	24,20 %	43,54	9.395,49	0,22 %
4.2.3			PINTURA		1,00			1.567.141,08	1.567.141,08	36,26 %
4.2.3.1	88411	SINAPI	APLICAÇÃO MANUAL DE FUNDO SELADOR ACRÍLICO EM PANOS COM PRESENCIA DE VÃOS DE EDIFÍCIOS DE MÚLTIPLOS PAVIMENTOS. AF_03/2024	m²	20503,39	5,74	24,20 %	7,12	145.984,13	3,38 %
4.2.3.2	26661	Próprio	PINTURA DE MEIO FIO, COM TINTA ACRÍLICA, DUAS DEMÃOS INCLUSO FUNDO PREPARADOR	M²	443,32	16,36	24,20 %	20,31	9.003,82	0,21 %
4.2.3.3	4985	Próprio	APLICAÇÃO DE TINTA ACRÍLICA EMBORRACHADA EM PAREDES, 2 (duas) DEMÃOS, FORNECIMENTO E INSTALAÇÃO	M²	18557,30	30,16	24,20 %	37,45	694.970,88	16,08 %
4.2.3.4	25510	Próprio	APLICAÇÃO DE TINTA ACRÍLICA EMBORRACHADA COLORIDA EM PAREDES, 2 (duas) DEMÃOS, FORNECIMENTO E INSTALAÇÃO	M²	774,03	30,24	24,20 %	37,55	29.064,82	0,67 %
4.2.3.5	96131	SINAPI	APLICAÇÃO MANUAL DE MASSA ACRÍLICA EM PANOS DE FACHADA COM PRESENCIA DE VÃOS, DE EDIFÍCIOS DE MÚLTIPLOS PAVIMENTOS, DUAS DEMÃOS. AF_03/2024	m²	19698,51	26,21	24,20 %	32,55	641.186,50	14,84 %
4.2.3.6	25112	Próprio	PINTURA DE PROTEÇÃO COM PRIMER EM ESTRUTURAS METÁLICAS, INCLUINDO UMA DEMÃO DE PRIMER EPOXI RICO EM ZINCO SENDO E = 75 MICRA POR DEMÃO - FORNECIMENTO E INSTALAÇÃO	m²	230,94	19,92	24,20 %	24,74	5.713,45	0,13 %
4.2.3.7	100729	SINAPI	PINTURA COM TINTA EPOXIDICA DE ACABAMENTO PULVERIZADA SOBRE PERFIL METÁLICO EXECUTADO EM FÁBRICA (POR DEMÃO). AF_01/2020_PE	m²	221,08	25,10	24,20 %	31,17	6.891,06	0,16 %
4.2.3.8	25119	Próprio	PINTURA COM TINTA DE ACABAMENTO ESMALTE POLIURETANO SENDO UMA DEMÃO COM 70 MICRAS DE PELÍCULA SECA PARA TUBULAÇÃO E SUPORTES EM AÇO CARBONO - FORNECIMENTO E INSTALAÇÃO	m²	230,94	44,78	24,20 %	55,61	12.842,57	0,30 %
4.2.3.9	88489	SINAPI	PINTURA LÁTEX ACRÍLICA PREMIUM, APLICAÇÃO MANUAL EM PAREDES, DUAS DEMÃOS. AF_04/2023	m²	1172,06	14,76	24,20 %	18,33	21.483,85	0,50 %
4.2.4			CERÂMICA		1,00			38.132,25	38.132,25	0,88 %
4.2.4.1	21983	Próprio	REVESTIMENTO CERÂMICO PARA PAREDES EM PASTILHAS DE PORCELANA 10 X 10 CM, INCLUSO REJUNTAMENTO - FORNECIMENTO E INSTALAÇÃO	m²	215,79	142,28	24,20 %	176,71	38.132,25	0,88 %
4.3			ESQUADRIAS E BRISES		1,00			9.158.166,83	9.158.166,83	211,90 %
4.3.1	25498	Próprio	SERVIÇO DE SISTEMA COMPOSTO POR BRISE LINEAR - SM 84 (30º) EM ALUMÍNIO, GALVALUME OU AÇO ZINCADO. INCLUINDO ESTRUTURA DE FIXAÇÃO - FORNECIMENTO E INSTALAÇÃO	m²	21,87	370,00	19,62%	442,59	9.679,44	0,22 %
4.3.2	25686	Próprio	SERVIÇO DE SISTEMA COMPOSTO POR PAINÉIS DE BRISES TIPO SISTEMA QB75X175, COM PAINÉIS LINEARES VERTICAL EM ALUMÍNIO LISO, NA COR BRANCA, MEDINDO 17X175MM, INCLUINDO ESTRUTURA DE FIXAÇÃO - FORNECIMENTO E INSTALAÇÃO	m²	48,00	833,33	19,62%	996,82	47.847,36	1,11 %
4.3.3	24569	Próprio	JANELA TIPO MAXIM-AR, DIM (0,75X0,85), 1 FOLHA, EM ALUMÍNIO NA COR CINZA (REF. PINT CZA GLOB W-2301), COM VIDRO DO TIPO LAMINADO COOL LITE 150ST (6mm). ENCASTILHADA - FORNECIMENTO E INSTALAÇÃO	UN	1,00	742,06	19,62%	887,65	887,65	0,02 %
4.3.4	24735	Próprio	JANELA TIPO MAXIM-AR, DIM (3,95X0,55), 4 FOLHAS, EM ALUMÍNIO NA COR CINZA (REF. PINT CZA GLOB W-2301), COM VIDRO DO TIPO LAMINADO COOL LITE 150ST (6mm). ENCASTILHADA - FORNECIMENTO E INSTALAÇÃO	UN	2,00	2.528,81	19,62%	3.024,96	6.049,92	0,14 %
4.3.5	24787	Próprio	JANELA TIPO MAXIM-AR, DIM (1,15X0,95), 1 FOLHA, EM ALUMÍNIO NA COR CINZA (REF. PINT CZA GLOB W-2301), COM VIDRO DO TIPO LAMINADO COOL LITE 150ST (6mm). ENCASTILHADA - FORNECIMENTO E INSTALAÇÃO	UN	2,00	1.271,68	19,62%	1.521,18	3.042,36	0,07 %

PLANILHA ORÇAMENTÁRIA SINTÉTICA SEM DESONERAÇÃO

Obra:	CONTRATAÇÃO DE EMPRESA ESPECIALIZADA EM ENGENHARIA PARA REQUALIFICAÇÃO DA FACHADA DO HOSPITAL OTÁVIO DE FREITAS, NO MUNICÍPIO DO RECIFE, NO ESTADO DE PERNAMBUCO.								Responsável técnico:	MAYARA DANIELLE LEITE
Local:	Hospital Otávio de Freitas, R. Aprígio Guimarães, 600 - Tejoipio, Recife - PE, 50920-640								BDI DE SERVIÇO:	24,20%
Data base:	SINAPI 03/2026, DNIT 01/2026 E COMPOSIÇÕES PRÓPRIAS								BDI FORNECIMENTOS	15,28% E 19,62%
Prazo de execução:	6 MESES								ENCARGOS SOCIAIS	114,63% (HORA); 70,67% (MÉS)
						Valor Final do Orçamento COM BDI				R\$ 24.126.790,12
						Valor do BDI				R\$ 4.322.003,35
						Valor Final do Orçamento SEM BDI				R\$ 19.804.786,77
Item	Código	Banco	Descrição	Und	Quant.	Valor Unit	BDI	Valor Unit com BDI	Total	Peso (%)
4.3.6	24790	Próprio	JANELA TIPO MAXIM-AR, DIM (0,95x0,55), 1 FOLHA, EM ALUMÍNIO NA COR CINZA (REF. PINT CZA GLOB W-2301), COM VIDRO DO TIPO LAMINADO COOL LITE 150ST (6mm) E COM APLICAÇÃO DE PELÍCULA JATEADA NA FACE INTERNA. ENCASTILHADA - FORNECIMENTO E INSTALAÇÃO		3,00	608,20	19,62%	727,52	2.182,56	0,05 %
4.3.7	24792	Próprio	JANELA TIPO MAXIM-AR, DIM (1,15x0,95), 1 FOLHA, EM ALUMÍNIO NA COR CINZA (REF. PINT CZA GLOB W-2301), COM VIDRO DUPLO (8mm) DO TIPO VIDRO LAMINADO COOL LITE 150ST (COM INSULAMENTO = SCREENLINE SL20 COM CORDÃO). ENCASTILHADA - FORNECIMENTO E INSTALAÇÃO	UN	1,00	5.135,00	19,62%	6.142,48	6.142,48	0,14 %
4.3.8	24798	Próprio	JANELA TIPO MAXIM-AR, DIM (0,95x0,95), 1 FOLHA, EM ALUMÍNIO NA COR CINZA (REF. PINT CZA GLOB W-2301), COM VIDRO DO TIPO LAMINADO COOL LITE 150ST (6mm). ENCASTILHADA - FORNECIMENTO E INSTALAÇÃO	UN	18,00	1.050,52	19,62%	1.256,63	22.619,34	0,52 %
4.3.9	25643	Próprio	JANELA TIPO MAXIM-AR, DIM (0,55x1,15), 1 FOLHA, EM ALUMÍNIO NA COR CINZA (REF. PINT CZA GLOB W-2301), COM VIDRO DO TIPO LAMINADO COOL LITE 150ST (6mm). ENCASTILHADA - FORNECIMENTO E INSTALAÇÃO	UN	1,00	736,24	19,62%	880,69	880,69	0,02 %
4.3.10	25647	Próprio	JANELA TIPO MAXIM-AR, DIM (0,9x0,6), 1 FOLHA, EM ALUMÍNIO NA COR CINZA (REF. PINT CZA GLOB W-2301), COM VIDRO DO TIPO LAMINADO COOL LITE 150ST (6mm). ENCASTILHADA - FORNECIMENTO E INSTALAÇÃO	UN	1,00	628,57	19,62%	751,89	751,89	0,02 %
4.3.11	25650	Próprio	JANELA TIPO MAXIM-AR, DIM (1,3x0,5), 1 FOLHA, EM ALUMÍNIO NA COR CINZA (REF. PINT CZA GLOB W-2301), COM VIDRO DO TIPO LAMINADO COOL LITE 150ST (6mm). ENCASTILHADA - FORNECIMENTO E INSTALAÇÃO	UN	3,00	756,61	19,62%	905,05	2.715,15	0,06 %
4.3.12	25651	Próprio	JANELA TIPO MAXIM-AR, DIM (0,95x0,5), 1 FOLHA, EM ALUMÍNIO NA COR CINZA (REF. PINT CZA GLOB W-2301), COM VIDRO DO TIPO LAMINADO COOL LITE 150ST (6mm). ENCASTILHADA - FORNECIMENTO E INSTALAÇÃO	UN	2,00	552,90	19,62%	661,37	1.322,74	0,03 %
4.3.13	25656	Próprio	JANELA TIPO MAXIM-AR, DIM (0,7x0,7), 1 FOLHA, EM ALUMÍNIO NA COR CINZA (REF. PINT CZA GLOB W-2301), COM VIDRO DO TIPO LAMINADO COOL LITE 150ST (6mm). ENCASTILHADA - FORNECIMENTO E INSTALAÇÃO	UN	3,00	570,36	19,62%	682,26	2.046,78	0,05 %
4.3.14	25657	Próprio	JANELA TIPO MAXIM-AR, DIM (0,9x0,5), 1 FOLHA, EM ALUMÍNIO NA COR CINZA (REF. PINT CZA GLOB W-2301), COM VIDRO DO TIPO LAMINADO COOL LITE 150ST (6mm). ENCASTILHADA - FORNECIMENTO E INSTALAÇÃO	UN	1,00	523,80	19,62%	626,56	626,56	0,01 %
4.3.15	25658	Próprio	JANELA TIPO MAXIM-AR, DIM (0,6x0,5), 1 FOLHA, EM ALUMÍNIO NA COR CINZA (REF. PINT CZA GLOB W-2301), COM VIDRO DO TIPO LAMINADO COOL LITE 150ST (6mm). ENCASTILHADA - FORNECIMENTO E INSTALAÇÃO	UN	6,00	349,20	19,62%	417,71	2.506,26	0,06 %
4.3.16	25693	Próprio	JANELA TIPO MAXIM-AR, DIM (0,55x1,4), 1 FOLHA, EM ALUMÍNIO NA COR CINZA (REF. PINT CZA GLOB W-2301), COM VIDRO DO TIPO LAMINADO COOL LITE 150ST (6mm). ENCASTILHADA - FORNECIMENTO E INSTALAÇÃO	UN	1,00	896,29	19,62%	1.072,14	1.072,14	0,02 %
4.3.17	25694	Próprio	JANELA TIPO MAXIM-AR, DIM (0,95x0,85), 1 FOLHA, EM ALUMÍNIO NA COR CINZA (REF. PINT CZA GLOB W-2301), COM VIDRO DO TIPO LAMINADO COOL LITE 150ST (6mm). ENCASTILHADA - FORNECIMENTO E INSTALAÇÃO	UN	1,00	939,94	19,62%	1.124,35	1.124,35	0,03 %
4.3.18	25695	Próprio	JANELA TIPO MAXIM-AR, DIM (1x1,4), 1 FOLHA, EM ALUMÍNIO NA COR CINZA (REF. PINT CZA GLOB W-2301), COM VIDRO DO TIPO LAMINADO COOL LITE 150ST (6mm). ENCASTILHADA - FORNECIMENTO E INSTALAÇÃO	UN	1,00	1.629,61	19,62%	1.949,33	1.949,33	0,05 %
4.3.19	25696	Próprio	JANELA TIPO MAXIM-AR, DIM (0,55x1,15), 1 FOLHA, EM ALUMÍNIO NA COR CINZA (REF. PINT CZA GLOB W-2301), COM VIDRO DO TIPO LAMINADO COOL LITE 150ST (6mm) E COM APLICAÇÃO DE PELÍCULA JATEADA NA FACE INTERNA. ENCASTILHADA - FORNECIMENTO E INSTALAÇÃO	UN	9,00	736,24	19,62%	880,69	7.926,21	0,18 %
4.3.20	25697	Próprio	JANELA TIPO MAXIM-AR, DIM (0,9x0,4), 1 FOLHA, EM ALUMÍNIO NA COR CINZA (REF. PINT CZA GLOB W-2301), COM VIDRO DO TIPO LAMINADO COOL LITE 150ST (6mm) E COM APLICAÇÃO DE PELÍCULA JATEADA NA FACE INTERNA. ENCASTILHADA - FORNECIMENTO E INSTALAÇÃO	UN	3,00	419,04	19,62%	501,25	1.503,75	0,03 %
4.3.21	25698	Próprio	JANELA TIPO MAXIM-AR, DIM (0,95x0,85), 1 FOLHA, EM ALUMÍNIO NA COR CINZA (REF. PINT CZA GLOB W-2301), COM VIDRO DO TIPO LAMINADO COOL LITE 150ST (6mm) E COM APLICAÇÃO DE PELÍCULA JATEADA NA FACE INTERNA. ENCASTILHADA - FORNECIMENTO E INSTALAÇÃO	UN	5,00	939,94	19,62%	1.124,35	5.621,75	0,13 %
4.3.22	25701	Próprio	JANELA TIPO MAXIM-AR, DIM (0,4x0,4), 1 FOLHA, EM ALUMÍNIO NA COR CINZA (REF. PINT CZA GLOB W-2301), COM VIDRO DO TIPO LAMINADO COOL LITE 150ST (6mm) E COM APLICAÇÃO DE PELÍCULA JATEADA NA FACE INTERNA. ENCASTILHADA - FORNECIMENTO E INSTALAÇÃO	UN	3,00	186,24	19,62%	222,78	668,34	0,02 %
4.3.23	25702	Próprio	JANELA TIPO MAXIM-AR, DIM (0,55x0,45), 1 FOLHA, EM ALUMÍNIO NA COR CINZA (REF. PINT CZA GLOB W-2301), COM VIDRO DO TIPO LAMINADO COOL LITE 150ST (6mm) E COM APLICAÇÃO DE PELÍCULA JATEADA NA FACE INTERNA. ENCASTILHADA - FORNECIMENTO E INSTALAÇÃO	UN	2,00	288,09	19,62%	344,61	689,22	0,02 %
4.3.24	25703	Próprio	JANELA TIPO MAXIM-AR, DIM (0,95x0,45), 1 FOLHA, EM ALUMÍNIO NA COR CINZA (REF. PINT CZA GLOB W-2301), COM VIDRO DO TIPO LAMINADO COOL LITE 150ST (6mm) E COM APLICAÇÃO DE PELÍCULA JATEADA NA FACE INTERNA. ENCASTILHADA - FORNECIMENTO E INSTALAÇÃO	UN	1,00	497,61	19,62%	595,24	595,24	0,01 %
4.3.25	25712	Próprio	JANELA TIPO MAXIM-AR, DIM (0,85x0,35), 1 FOLHA, EM ALUMÍNIO NA COR CINZA (REF. PINT CZA GLOB W-2301), COM VIDRO DO TIPO LAMINADO COOL LITE 150ST (6mm) E COM APLICAÇÃO DE PELÍCULA JATEADA NA FACE INTERNA. ENCASTILHADA - FORNECIMENTO E INSTALAÇÃO	UN	1,00	346,29	19,62%	414,23	414,23	0,01 %
4.3.26	25713	Próprio	JANELA TIPO MAXIM-AR, DIM (0,55x1,4), 1 FOLHA, EM ALUMÍNIO NA COR CINZA (REF. PINT CZA GLOB W-2301), COM VIDRO DO TIPO LAMINADO COOL LITE 150ST (6mm) E COM APLICAÇÃO DE PELÍCULA JATEADA NA FACE INTERNA. ENCASTILHADA - FORNECIMENTO E INSTALAÇÃO	UN	6,00	896,29	19,62%	1.072,14	6.432,84	0,15 %
4.3.27	25714	Próprio	JANELA TIPO MAXIM-AR, DIM (1x1), 1 FOLHA, EM ALUMÍNIO NA COR CINZA (REF. PINT CZA GLOB W-2301), COM VIDRO DUPLO (8mm) DO TIPO VIDRO LAMINADO COOL LITE 150ST (COM INSULAMENTO = SCREENLINE SL20 COM CORDÃO). ENCASTILHADA - FORNECIMENTO E INSTALAÇÃO	UN	6,00	4.700,00	19,62%	5.622,14	33.732,84	0,78 %

<div><div><div>Secretaria de Projetos Estratégicos</div><div></div></div><div>GOVERNO PERNAMBUCO</div></div>											
PLANILHA ORÇAMENTÁRIA SINTÉTICA SEM DESONERAÇÃO											
Obra:	CONTRATAÇÃO DE EMPRESA ESPECIALIZADA EM ENGENHARIA PARA REQUALIFICAÇÃO DA FACHADA DO HOSPITAL OTÁVIO DE FREITAS, NO MUNICÍPIO DO RECIFE, NO ESTADO DE PERNAMBUCO.								Responsável técnico:	MAYARA DANIELLE LEITE	
Local:	Hospital Otávio de Freitas, R. Aprígio Guimarães, 600 - Tejipio, Recife - PE, 50920-640								BDI DE SERVIÇO:	24,20%	
Data base:	SINAPI 03/2026, DNIT 01/2026 E COMPOSIÇÕES PRÓPRIAS								BDI FORNECIMENTOS	15,28% E 19,62%	
Prazo de execução:	6 MESES								ENCARGOS SOCIAIS	114,63% (HORA); 70,67% (MÊS)	
								Valor Final do Orçamento COM BDI		R\$ 24.126.790,12	
								Valor do BDI		R\$ 4.322.003,35	
								Valor Final do Orçamento SEM BDI		R\$ 19.804.786,77	
Item	Código	Banco	Descrição	Und	Quant.	Valor Unit	BDI	Valor Unit com BDI	Total	Peso (%)	
4.3.28	25716	Próprio	JANELA TIPO MAXIM-AR, DIM (0,5x0,6), 1 FOLHA, EM ALUMÍNIO NA COR CINZA (REF. PINT CZA GLOB W-2301), COM VIDRO DO TIPO LAMINADO COOL LITE 150ST (8mm) E COM APLICAÇÃO DE PELÍCULA JATEADA NA FACE INTERNA. ENCASTILHADA - FORNECIMENTO E INSTALAÇÃO	UN	4,00	349,20	19,62%	417,71	1.670,84	0,04 %	
4.3.29	25724	Próprio	JANELA TIPO MAXIM-AR, DIM (0,9x0,5), 1 FOLHA, EM ALUMÍNIO NA COR CINZA (REF. PINT CZA GLOB W-2301), COM VIDRO DUPLO (8mm) DO TIPO VIDRO LAMINADO COOL LITE 150ST (COM INSULAMENTO = SCREENLINE SL20 COM CORDÃO). ENCASTILHADA - FORNECIMENTO E INSTALAÇÃO	UN	1,00	2.169,78	19,62%	2.595,49	2.595,49	0,06 %	
4.3.30	25725	Próprio	JANELA TIPO MAXIM-AR, DIM (1,3x1,2), 1 FOLHA, EM ALUMÍNIO NA COR CINZA (REF. PINT CZA GLOB W-2301), COM VIDRO DUPLO (8mm) DO TIPO VIDRO LAMINADO COOL LITE 150ST (COM INSULAMENTO = SCREENLINE SL20 COM CORDÃO). ENCASTILHADA - FORNECIMENTO E INSTALAÇÃO	UN	4,00	7.335,00	19,62%	8.774,12	35.096,48	0,81 %	
4.3.31	25727	Próprio	JANELA TIPO MAXIM-AR, DIM (1,25x1,15), 1 FOLHA, EM ALUMÍNIO NA COR CINZA (REF. PINT CZA GLOB W-2301), COM VIDRO DUPLO (8mm) DO TIPO VIDRO LAMINADO COOL LITE 150ST (COM INSULAMENTO = SCREENLINE SL20 COM CORDÃO). ENCASTILHADA - FORNECIMENTO E INSTALAÇÃO	UN	1,00	6.760,00	19,62%	8.086,31	8.086,31	0,19 %	
4.3.32	25728	Próprio	JANELA TIPO MAXIM-AR, DIM (0,95x1,2), 1 FOLHA, EM ALUMÍNIO NA COR CINZA (REF. PINT CZA GLOB W-2301), COM VIDRO DUPLO (8mm) DO TIPO VIDRO LAMINADO COOL LITE 150ST (COM INSULAMENTO = SCREENLINE SL20 COM CORDÃO). ENCASTILHADA - FORNECIMENTO E INSTALAÇÃO	UN	1,00	5.360,00	19,62%	6.411,63	6.411,63	0,15 %	
4.3.33	25729	Próprio	JANELA TIPO MAXIM-AR, DIM (0,95x1,15), 1 FOLHA, EM ALUMÍNIO NA COR CINZA (REF. PINT CZA GLOB W-2301), COM VIDRO DUPLO (8mm) DO TIPO VIDRO LAMINADO COOL LITE 150ST (COM INSULAMENTO = SCREENLINE SL20 COM CORDÃO). ENCASTILHADA - FORNECIMENTO E INSTALAÇÃO	UN	1,00	5.135,00	19,62%	6.142,48	6.142,48	0,14 %	
4.3.34	25732	Próprio	JANELA TIPO MAXIM-AR, DIM (0,55x1,1), 1 FOLHA, EM ALUMÍNIO NA COR CINZA (REF. PINT CZA GLOB W-2301), COM VIDRO DUPLO (8mm) DO TIPO VIDRO LAMINADO COOL LITE 150ST (COM INSULAMENTO = SCREENLINE SL20 COM CORDÃO). ENCASTILHADA - FORNECIMENTO E INSTALAÇÃO	UN	1,00	2.917,15	19,62%	3.489,49	3.489,49	0,08 %	
4.3.35	25733	Próprio	JANELA TIPO MAXIM-AR, DIM (0,45x0,95), 1 FOLHA, EM ALUMÍNIO NA COR CINZA (REF. PINT CZA GLOB W-2301), COM VIDRO DUPLO (8mm) DO TIPO VIDRO LAMINADO COOL LITE 150ST (COM INSULAMENTO = SCREENLINE SL20 COM CORDÃO). ENCASTILHADA - FORNECIMENTO E INSTALAÇÃO	UN	1,00	2.061,29	19,62%	2.465,71	2.465,71	0,06 %	
4.3.36	25734	Próprio	JANELA TIPO MAXIM-AR, DIM (1,1x1), 1 FOLHA, EM ALUMÍNIO NA COR CINZA (REF. PINT CZA GLOB W-2301), COM VIDRO DUPLO (8mm) DO TIPO VIDRO LAMINADO COOL LITE 150ST (COM INSULAMENTO = SCREENLINE SL20 COM CORDÃO). ENCASTILHADA - FORNECIMENTO E INSTALAÇÃO	UN	1,00	5.170,00	19,62%	6.184,35	6.184,35	0,14 %	
4.3.37	25736	Próprio	JANELA TIPO MAXIM-AR, DIM (0,5x1,05), 1 FOLHA, EM ALUMÍNIO NA COR CINZA (REF. PINT CZA GLOB W-2301), COM VIDRO DUPLO (8mm) DO TIPO VIDRO LAMINADO COOL LITE 150ST (COM INSULAMENTO = SCREENLINE SL20 COM CORDÃO). ENCASTILHADA - FORNECIMENTO E INSTALAÇÃO	UN	3,00	2.531,41	19,62%	3.028,07	9.084,21	0,21 %	
4.3.38	25737	Próprio	JANELA TIPO MAXIM-AR, DIM (0,95x0,45), 1 FOLHA, EM ALUMÍNIO NA COR CINZA (REF. PINT CZA GLOB W-2301), COM VIDRO DUPLO (8mm) DO TIPO VIDRO LAMINADO COOL LITE 150ST (COM INSULAMENTO = SCREENLINE SL20 COM CORDÃO). ENCASTILHADA - FORNECIMENTO E INSTALAÇÃO	UN	1,00	2.061,29	19,62%	2.465,71	2.465,71	0,06 %	
4.3.39	25739	Próprio	JANELA TIPO MAXIM-AR, DIM (0,55x1,15), 1 FOLHA, EM ALUMÍNIO NA COR CINZA (REF. PINT CZA GLOB W-2301), COM VIDRO DUPLO (8mm) DO TIPO VIDRO LAMINADO COOL LITE 150ST (COM INSULAMENTO = SCREENLINE SL20 COM CORDÃO). ENCASTILHADA - FORNECIMENTO E INSTALAÇÃO	UN	3,00	3.049,75	19,62%	3.648,11	10.944,33	0,25 %	
4.3.40	25752	Próprio	JANELA TIPO MAXIM-AR, DIM (1,15x1,15), 1 FOLHA, EM ALUMÍNIO NA COR CINZA (REF. PINT CZA GLOB W-2301), COM VIDRO DUPLO (8mm) DO TIPO VIDRO LAMINADO COOL LITE 150ST (COM INSULAMENTO = SCREENLINE SL20 COM CORDÃO). ENCASTILHADA - FORNECIMENTO E INSTALAÇÃO	UN	1,00	6.215,00	19,62%	7.434,38	7.434,38	0,17 %	
4.3.41	25757	Próprio	JANELA TIPO MAXIM-AR, DIM (0,95x0,5), 1 FOLHA, EM ALUMÍNIO NA COR CINZA (REF. PINT CZA GLOB W-2301), COM VIDRO DUPLO (8mm) DO TIPO VIDRO LAMINADO COOL LITE 150ST (COM INSULAMENTO = SCREENLINE SL20 COM CORDÃO). ENCASTILHADA - FORNECIMENTO E INSTALAÇÃO	UN	1,00	2.290,33	19,62%	2.739,69	2.739,69	0,06 %	
4.3.42	25759	Próprio	JANELA TIPO MAXIM-AR, DIM (1x0,6), 1 FOLHA, EM ALUMÍNIO NA COR CINZA (REF. PINT CZA GLOB W-2301), COM VIDRO DUPLO (8mm) DO TIPO VIDRO LAMINADO COOL LITE 150ST (COM INSULAMENTO = SCREENLINE SL20 COM CORDÃO). ENCASTILHADA - FORNECIMENTO E INSTALAÇÃO	UN	6,00	2.893,04	19,62%	3.460,65	20.763,90	0,48 %	
4.3.43	25760	Próprio	JANELA TIPO MAXIM-AR, DIM (1,3x0,5), 1 FOLHA, EM ALUMÍNIO NA COR CINZA (REF. PINT CZA GLOB W-2301), COM VIDRO DUPLO (8mm) DO TIPO VIDRO LAMINADO COOL LITE 150ST (COM INSULAMENTO = SCREENLINE SL20 COM CORDÃO). ENCASTILHADA - FORNECIMENTO E INSTALAÇÃO	UN	1,00	3.134,13	19,62%	3.749,04	3.749,04	0,09 %	
4.3.44	25761	Próprio	JANELA TIPO MAXIM-AR, DIM (0,55x1,4), 1 FOLHA, EM ALUMÍNIO NA COR CINZA (REF. PINT CZA GLOB W-2301), COM VIDRO DUPLO (8mm) DO TIPO VIDRO LAMINADO COOL LITE 150ST (COM INSULAMENTO = SCREENLINE SL20 COM CORDÃO). ENCASTILHADA - FORNECIMENTO E INSTALAÇÃO	UN	3,00	3.712,74	19,62%	4.441,17	13.323,51	0,31 %	
4.3.45	25762	Próprio	JANELA TIPO MAXIM-AR, DIM (0,6x0,5), 1 FOLHA, EM ALUMÍNIO NA COR CINZA (REF. PINT CZA GLOB W-2301), COM VIDRO DUPLO (8mm) DO TIPO VIDRO LAMINADO COOL LITE 150ST (COM INSULAMENTO = SCREENLINE SL20 COM CORDÃO). ENCASTILHADA - FORNECIMENTO E INSTALAÇÃO	UN	3,00	1.446,52	19,62%	1.730,32	5.190,96	0,12 %	
4.3.46	97108	Próprio	JANELA TIPO MAXIM-AR, DIM (0,95x0,85), 1 FOLHA, EM ALUMÍNIO NA COR CINZA (REF. PINT CZA GLOB W-2301), COM VIDRO DUPLO (8mm) DO TIPO VIDRO LAMINADO COOL LITE 150ST (COM INSULAMENTO = SCREENLINE SL20 COM CORDÃO). ENCASTILHADA - FORNECIMENTO E INSTALAÇÃO	UN	2,00	3.893,56	19,62%	4.657,47	9.314,94	0,22 %	
4.3.47	97109	Próprio	JANELA TIPO MAXIM-AR, DIM (0,6x1,4), 1 FOLHA FIXA E 1 FOLHA MÓVEL, EM ALUMÍNIO NA COR CINZA (REF. PINT CZA GLOB W-2301), COM VIDRO DO TIPO LAMINADO COOL LITE 150ST (6mm). ENCASTILHADA - FORNECIMENTO E INSTALAÇÃO	CIN	6,00	977,77	19,62%	1.169,60	7.017,60	0,16 %	
4.3.48	97110	Próprio	JANELA TIPO MAXIM-AR, DIM (1x1,4), 1 FOLHA FIXA E 1 FOLHA MÓVEL, EM ALUMÍNIO NA COR CINZA (REF. PINT CZA GLOB W-2301), COM VIDRO DO TIPO LAMINADO COOL LITE 150ST (6mm). ENCASTILHADA - FORNECIMENTO E INSTALAÇÃO	UN	2,00	1.629,61	19,62%	1.949,33	3.898,66	0,09 %	

<div><div>Secretaria de Projetos Estratégicos</div><div><div>GOVERNO DO PERNAMBUCO</div></div></div>											
PLANILHA ORÇAMENTÁRIA SINTÉTICA SEM DESONERAÇÃO											
Obra:	CONTRATAÇÃO DE EMPRESA ESPECIALIZADA EM ENGENHARIA PARA REQUALIFICAÇÃO DA FACHADA DO HOSPITAL OTÁVIO DE FREITAS, NO MUNICÍPIO DO RECIFE, NO ESTADO DE PERNAMBUCO.								Responsável técnico:	MAYARA DANIELLE LEITE	
Local:	Hospital Otávio de Freitas, R. Aprígio Guimarães, 600 - Tejipio, Recife - PE, 50920-640								BDI DE SERVIÇO:	24,20%	
Data base:	SINAPI 03/2026, DNIT 01/2026 E COMPOSIÇÕES PRÓPRIAS								BDI FORNECIMENTOS	15,28% E 19,62%	
Prazo de execução:	6 MESES								ENCARGOS SOCIAIS	114,63% (HORA); 70,67% (MÊS)	
						Valor Final do Orçamento COM BDI				R\$ 24.126.790,12	
						Valor do BDI				R\$ 4.322.003,35	
						Valor Final do Orçamento SEM BDI				R\$ 19.804.786,77	
Item	Código	Banco	Descrição	Und	Quant.	Valor Unit	BDI	Valor Unit com BDI	Total	Peso (%)	
4.3.49	97111	Próprio	JANELA TIPO MAXIM-AR, DIM (1,15x1,4), 1 FOLHA FIXA E 1 FOLHA MÓVEL, EM ALUMÍNIO NA COR CINZA (REF. PINT CZA GLOB W-2301), COM VIDRO DO TIPO LAMINADO COOL LITE 150ST (6mm). ENCASTILHADA - FORNECIMENTO E INSTALAÇÃO	UN	61,00	1.874,06	19,62%	2.241,75	136.746,75	3,16 %	
4.3.50	97112	Próprio	JANELA TIPO MAXIM-AR, DIM (1x1,8), 1 FOLHA FIXA E 1 FOLHA MÓVEL, EM ALUMÍNIO NA COR CINZA (REF. PINT CZA GLOB W-2301), COM VIDRO DO TIPO LAMINADO COOL LITE 150ST (6mm). ENCASTILHADA - FORNECIMENTO E INSTALAÇÃO	UN	16,00	2.095,22	19,62%	2.506,30	40.100,80	0,93 %	
4.3.51	97114	Próprio	JANELA TIPO MAXIM-AR, DIM (1,25x1,4), 1 FOLHA FIXA E 1 FOLHA MÓVEL, EM ALUMÍNIO NA COR CINZA (REF. PINT CZA GLOB W-2301), COM VIDRO DO TIPO LAMINADO COOL LITE 150ST (6mm). ENCASTILHADA - FORNECIMENTO E INSTALAÇÃO	UN	47,00	2.037,02	19,62%	2.436,68	114.523,96	2,65 %	
4.3.52	97116	Próprio	JANELA TIPO MAXIM-AR, DIM (0,9x1,4), 1 FOLHA FIXA E 1 FOLHA MÓVEL, EM ALUMÍNIO NA COR CINZA (REF. PINT CZA GLOB W-2301), COM VIDRO DO TIPO LAMINADO COOL LITE 150ST (6mm). ENCASTILHADA - FORNECIMENTO E INSTALAÇÃO	UN	1,00	1.466,65	19,62%	1.754,40	1.754,40	0,04 %	
4.3.53	25770	Próprio	JANELA TIPO MAXIM-AR, DIM (0,55x1,4), 1 FOLHA FIXA E 1 FOLHA MÓVEL, EM ALUMÍNIO NA COR CINZA (REF. PINT CZA GLOB W-2301), COM VIDRO DO TIPO LAMINADO COOL LITE 150ST (6mm). ENCASTILHADA - FORNECIMENTO E INSTALAÇÃO	UN	2,00	896,29	19,62%	1.072,14	2.144,28	0,05 %	
4.3.54	25774	Próprio	JANELA TIPO MAXIM-AR, DIM (0,85x1,4), 1 FOLHA FIXA E 1 FOLHA MÓVEL, EM ALUMÍNIO NA COR CINZA (REF. PINT CZA GLOB W-2301), COM VIDRO DO TIPO LAMINADO COOL LITE 150ST (6mm). ENCASTILHADA - FORNECIMENTO E INSTALAÇÃO	UN	5,00	1.385,17	19,62%	1.656,94	8.284,70	0,19 %	
4.3.55	25775	Próprio	JANELA TIPO MAXIM-AR, DIM (0,95x1,75), 1 FOLHA FIXA E 1 FOLHA MÓVEL, EM ALUMÍNIO NA COR CINZA (REF. PINT CZA GLOB W-2301), COM VIDRO DO TIPO LAMINADO COOL LITE 150ST (6mm). ENCASTILHADA - FORNECIMENTO E INSTALAÇÃO	UN	1,00	1.935,17	19,62%	2.314,85	2.314,85	0,05 %	
4.3.56	25776	Próprio	JANELA TIPO MAXIM-AR, DIM (0,5x1,4), 1 FOLHA FIXA E 1 FOLHA MÓVEL, EM ALUMÍNIO NA COR CINZA (REF. PINT CZA GLOB W-2301), COM VIDRO DO TIPO LAMINADO COOL LITE 150ST (6mm) E COM APLICAÇÃO DE PELÍCULA JATEADA NA FACE INTERNA. ENCASTILHADA - FORNECIMENTO E INSTALAÇÃO	UN	2,00	814,81	19,62%	974,67	1.949,34	0,05 %	
4.3.57	25777	Próprio	JANELA TIPO MAXIM-AR, DIM (1x1,4), 1 FOLHA FIXA E 1 FOLHA MÓVEL, EM ALUMÍNIO NA COR CINZA (REF. PINT CZA GLOB W-2301), COM VIDRO DO TIPO LAMINADO COOL LITE 150ST (6mm) E COM APLICAÇÃO DE PELÍCULA JATEADA NA FACE INTERNA. ENCASTILHADA - FORNECIMENTO E INSTALAÇÃO	UN	2,00	1.629,61	19,62%	1.949,33	3.898,66	0,09 %	
4.3.58	97124	Próprio	JANELA TIPO MAXIM-AR, DIM (1,25x1,4), 1 FOLHA FIXA E 1 FOLHA MÓVEL, EM ALUMÍNIO NA COR CINZA (REF. PINT CZA GLOB W-2301), COM VIDRO DO TIPO LAMINADO COOL LITE 150ST (6mm) E COM APLICAÇÃO DE PELÍCULA JATEADA NA FACE INTERNA. ENCASTILHADA - FORNECIMENTO E INSTALAÇÃO	UN	1,00	2.037,02	19,62%	2.436,68	2.436,68	0,06 %	
4.3.59	97139	Próprio	JANELA TIPO MAXIM-AR, DIM (1x1,8), 1 FOLHA FIXA E 1 FOLHA MÓVEL, EM ALUMÍNIO NA COR CINZA (REF. PINT CZA GLOB W-2301), COM VIDRO DO TIPO LAMINADO COOL LITE 150ST (6mm) E COM APLICAÇÃO DE PELÍCULA JATEADA NA FACE INTERNA. ENCASTILHADA - FORNECIMENTO E INSTALAÇÃO	UN	21,00	2.095,22	19,62%	2.506,30	52.632,30	1,22 %	
4.3.60	97141	Próprio	JANELA TIPO MAXIM-AR, DIM (0,55x1,4), 1 FOLHA FIXA E 1 FOLHA MÓVEL, EM ALUMÍNIO NA COR CINZA (REF. PINT CZA GLOB W-2301), COM VIDRO DO TIPO LAMINADO COOL LITE 150ST (6mm) E COM APLICAÇÃO DE PELÍCULA JATEADA NA FACE INTERNA. ENCASTILHADA - FORNECIMENTO E INSTALAÇÃO	UN	11,00	896,29	19,62%	1.072,14	11.793,54	0,27 %	
4.3.61	97142	Próprio	JANELA TIPO MAXIM-AR, DIM (0,85x1,4), 1 FOLHA FIXA E 1 FOLHA MÓVEL, EM ALUMÍNIO NA COR CINZA (REF. PINT CZA GLOB W-2301), COM VIDRO DO TIPO LAMINADO COOL LITE 150ST (6mm) E COM APLICAÇÃO DE PELÍCULA JATEADA NA FACE INTERNA. ENCASTILHADA - FORNECIMENTO E INSTALAÇÃO	UN	1,00	1.385,17	19,62%	1.656,94	1.656,94	0,04 %	
4.3.62	97144	Próprio	JANELA TIPO MAXIM-AR, DIM (1,15x1,4), 1 FOLHA FIXA E 1 FOLHA MÓVEL, EM ALUMÍNIO NA COR CINZA (REF. PINT CZA GLOB W-2301), COM VIDRO DO TIPO LAMINADO COOL LITE 150ST (6mm) E COM APLICAÇÃO DE PELÍCULA JATEADA NA FACE INTERNA. ENCASTILHADA - FORNECIMENTO E INSTALAÇÃO	UN	3,00	1.874,06	19,62%	2.241,75	6.725,25	0,16 %	
4.3.63	97145	Próprio	JANELA TIPO MAXIM-AR, DIM (0,6x1,4), 1 FOLHA FIXA E 1 FOLHA MÓVEL, EM ALUMÍNIO NA COR CINZA (REF. PINT CZA GLOB W-2301), COM VIDRO DO TIPO LAMINADO COOL LITE 150ST (6mm) E COM APLICAÇÃO DE PELÍCULA JATEADA NA FACE INTERNA. ENCASTILHADA - FORNECIMENTO E INSTALAÇÃO	UN	1,00	977,77	19,62%	1.169,60	1.169,60	0,03 %	
4.3.64	26025	Próprio	JANELA TIPO MAXIM-AR, DIM (0,55x1,25), 1 FOLHA FIXA E 1 FOLHA MÓVEL, EM ALUMÍNIO NA COR CINZA (REF. PINT CZA GLOB W-2301), COM VIDRO DUPLO (8mm) DO TIPO VIDRO LAMINADO COOL LITE 150ST (COM INSULAMENTO = SCREENLINE SL20 COM CORDÃO). ENCASTILHADA - FORNECIMENTO E INSTALAÇÃO	UN	1,00	3.314,95	19,62%	3.965,34	3.965,34	0,09 %	
4.3.65	26499	Próprio	JANELA TIPO MAXIM-AR, DIM (0,55x1,45), 1 FOLHA FIXA E 1 FOLHA MÓVEL, EM ALUMÍNIO NA COR CINZA (REF. PINT CZA GLOB W-2301), COM VIDRO DUPLO (8mm) DO TIPO VIDRO LAMINADO COOL LITE 150ST (COM INSULAMENTO = SCREENLINE SL20 COM CORDÃO). ENCASTILHADA - FORNECIMENTO E INSTALAÇÃO	UN	4,00	3.845,34	19,62%	4.599,79	18.399,16	0,43 %	
4.3.66	26028	Próprio	JANELA TIPO MAXIM-AR, DIM (1,15x1,4), 1 FOLHA FIXA E 1 FOLHA MÓVEL, EM ALUMÍNIO NA COR CINZA (REF. PINT CZA GLOB W-2301), COM VIDRO DUPLO (8mm) DO TIPO VIDRO LAMINADO COOL LITE 150ST (COM INSULAMENTO = SCREENLINE SL20 COM CORDÃO). ENCASTILHADA - FORNECIMENTO E INSTALAÇÃO	UN	49,00	7.570,00	19,62%	9.055,23	443.706,27	10,27 %	
4.3.67	26029	Próprio	JANELA TIPO MAXIM-AR, DIM (1x1,8), 1 FOLHA FIXA E 1 FOLHA MÓVEL, EM ALUMÍNIO NA COR CINZA (REF. PINT CZA GLOB W-2301), COM VIDRO DUPLO (8mm) DO TIPO VIDRO LAMINADO COOL LITE 150ST (COM INSULAMENTO = SCREENLINE SL20 COM CORDÃO). ENCASTILHADA - FORNECIMENTO E INSTALAÇÃO	UN	136,00	8.679,13	19,62%	10.381,97	1.411.947,92	32,67 %	
4.3.68	26030	Próprio	JANELA TIPO MAXIM-AR, DIM (1,25x1,4), 1 FOLHA FIXA E 1 FOLHA MÓVEL, EM ALUMÍNIO NA COR CINZA (REF. PINT CZA GLOB W-2301), COM VIDRO DUPLO (8mm) DO TIPO VIDRO LAMINADO COOL LITE 150ST (COM INSULAMENTO = SCREENLINE SL20 COM CORDÃO). ENCASTILHADA - FORNECIMENTO E INSTALAÇÃO	UN	15,00	8.225,00	19,62%	9.838,74	147.581,10	3,41 %	
4.3.69	26031	Próprio	JANELA TIPO MAXIM-AR, DIM (0,85x1,4), 1 FOLHA FIXA E 1 FOLHA MÓVEL, EM ALUMÍNIO NA COR CINZA (REF. PINT CZA GLOB W-2301), COM VIDRO DUPLO (8mm) DO TIPO VIDRO LAMINADO COOL LITE 150ST (COM INSULAMENTO = SCREENLINE SL20 COM CORDÃO). ENCASTILHADA - FORNECIMENTO E INSTALAÇÃO	UN	2,00	5.737,87	19,62%	6.863,64	13.727,28	0,32 %	
4.3.70	26033	Próprio	JANELA TIPO MAXIM-AR, DIM (0,5x1,4), 1 FOLHA FIXA E 1 FOLHA MÓVEL, EM ALUMÍNIO NA COR CINZA (REF. PINT CZA GLOB W-2301), COM VIDRO DUPLO (8mm) DO TIPO VIDRO LAMINADO COOL LITE 150ST (COM INSULAMENTO = SCREENLINE SL20 COM CORDÃO). ENCASTILHADA - FORNECIMENTO E INSTALAÇÃO	UN	2,00	3.375,22	19,62%	4.037,43	8.074,86	0,19 %	

<div><div><div>Secretaria de Projetos Estratégicos</div><div><div>GOVERNO PERNAMBUCO</div></div></div></div>											
PLANILHA ORÇAMENTÁRIA SINTÉTICA SEM DESONERAÇÃO											
Obra:	CONTRATAÇÃO DE EMPRESA ESPECIALIZADA EM ENGENHARIA PARA REQUALIFICAÇÃO DA FACHADA DO HOSPITAL OTÁVIO DE FREITAS, NO MUNICÍPIO DO RECIFE, NO ESTADO DE PERNAMBUCO.							Responsável técnico:	MAYARA DANIELLE LEITE		
Local:	Hospital Otávio de Freitas, R. Aprígio Guimarães, 600 - Tejipio, Recife - PE, 50920-640							BDI DE SERVIÇO:	24,20%		
Data base:	SINAPI 03/2026, DNIT 01/2026 E COMPOSIÇÕES PRÓPRIAS							BDI FORNECIMENTOS	15,28% E 19,62%		
Prazo de execução:	6 MESES							ENCARGOS SOCIAIS	114,63% (HORA); 70,67% (MÊS)		
							Valor Final do Orçamento COM BDI		R\$ 24.126.790,12		
							Valor do BDI		R\$ 4.322.003,35		
							Valor Final do Orçamento SEM BDI		R\$ 19.804.786,77		
Item	Código	Banco	Descrição	Und	Quant.	Valor Unit	BDI	Valor Unit com BDI	Total	Peso (%)	
4.3.71	26034	Próprio	JANELA TIPO MAXIM-AR, DIM (1,35x1,35), 1 FOLHA FIXA E 1 FOLHA MÓVEL, EM ALUMÍNIO NA COR CINZA (REF. PINT CZA GLOB W-2301), COM VIDRO DUPLO (8mm) DO TIPO VIDRO LAMINADO COOL LITE 150ST (COM INSULAMENTO = SCREENLINE SL20 COM CORDÃO), ENCASTILHADA - FORNECIMENTO E INSTALAÇÃO	UN	1,00	8.565,00	19,62%	10.245,45	10.245,45	0,24 %	
4.3.72	26035	Próprio	JANELA TIPO MAXIM-AR, DIM (0,85x1,8), 1 FOLHA FIXA E 1 FOLHA MÓVEL, EM ALUMÍNIO NA COR CINZA (REF. PINT CZA GLOB W-2301), COM VIDRO DUPLO (8mm) DO TIPO VIDRO LAMINADO COOL LITE 150ST (COM INSULAMENTO = SCREENLINE SL20 COM CORDÃO), ENCASTILHADA - FORNECIMENTO E INSTALAÇÃO	UN	2,00	7.195,00	19,62%	8.606,65	17.213,30	0,40 %	
4.3.73	26036	Próprio	JANELA TIPO MAXIM-AR, DIM (1,15x1,8), 1 FOLHA FIXA E 1 FOLHA MÓVEL, EM ALUMÍNIO NA COR CINZA (REF. PINT CZA GLOB W-2301), COM VIDRO DUPLO (8mm) DO TIPO VIDRO LAMINADO COOL LITE 150ST (COM INSULAMENTO = SCREENLINE SL20 COM CORDÃO), ENCASTILHADA - FORNECIMENTO E INSTALAÇÃO	UN	2,00	9.730,00	19,62%	11.639,02	23.278,04	0,54 %	
4.3.74	26037	Próprio	JANELA TIPO MAXIM-AR, DIM (1,9x0,5), 2 FOLHAS, EM ALUMÍNIO NA COR CINZA (REF. PINT CZA GLOB W-2301), COM VIDRO DO TIPO LAMINADO COOL LITE 150ST (8mm). ENCASTILHADA - FORNECIMENTO E INSTALAÇÃO	UN	12,00	1.105,81	19,62%	1.322,76	15.873,12	0,37 %	
4.3.75	26053	Próprio	JANELA TIPO MAXIM-AR, DIM (1,9x0,5), 2 FOLHAS, EM ALUMÍNIO NA COR CINZA (REF. PINT CZA GLOB W-2301), COM VIDRO DUPLO (8mm) DO TIPO VIDRO LAMINADO COOL LITE 150ST (COM INSULAMENTO = SCREENLINE SL20 COM CORDÃO), ENCASTILHADA - FORNECIMENTO E INSTALAÇÃO	UN	1,00	4.580,65	19,62%	5.479,37	5.479,37	0,13 %	
4.3.76	26054	Próprio	JANELA TIPO MAXIM-AR, DIM (1,9x1,75), 2 FOLHAS FIXAS E 2 FOLHAS MÓVEIS, EM ALUMÍNIO NA COR CINZA (REF. PINT CZA GLOB W-2301), COM VIDRO DUPLO (8mm) DO TIPO VIDRO LAMINADO COOL LITE 150ST (COM INSULAMENTO = SCREENLINE SL20 COM CORDÃO), ENCASTILHADA - FORNECIMENTO E INSTALAÇÃO	UN	11,00	15.630,00	19,62%	18.696,60	205.662,60	4,76 %	
4.3.77	26055	Próprio	JANELA TIPO MAXIM-AR, DIM (3,2x1), 3 FOLHAS FIXAS E 3 FOLHAS MÓVEIS, EM ALUMÍNIO NA COR CINZA (REF. PINT CZA GLOB W-2301), COM VIDRO DO TIPO LAMINADO COOL LITE 150ST (8mm). ENCASTILHADA - FORNECIMENTO E INSTALAÇÃO	UN	1,00	3.724,83	19,62%	4.455,64	4.455,64	0,10 %	
4.3.78	26056	Próprio	ESQUADRIA TIPO PELE DE VIDRO, DIM (0,78x13,483), COM MÓDULOS FIXOS, EM ALUMÍNIO NA COR CINZA (REF. PINT CZA GLOB W-2301), COM VIDRO DO TIPO LAMINADO COOL LITE 150ST (8mm). - FORNECIMENTO E INSTALAÇÃO	UN	3,00	5.785,00	19,62%	6.920,01	20.760,03	0,48 %	
4.3.79	26081	Próprio	PORTA 1 FOLHA DE GIRO DIM (2,85x1,20), PORTA 1 FOLHA DE GIRO COM BANDEIRA SUPERIOR FIXA, EM ALUMÍNIO NA COR CINZA (REF. PINT CZA GLOB W-2301), COM VIDRO DUPLO (8mm) DO TIPO VIDRO LAMINADO COOL LITE 150ST (COM INSULAMENTO = SCREENLINE SL20 COM CORDÃO), ENCASTILHADA - FORNECIMENTO E INSTALAÇÃO	UN	19,00	16.490,35	19,62%	19.725,75	374.789,25	8,67 %	
4.3.80	26087	Próprio	JANELA TIPO MAXIM-AR, DIM (0,4x0,35), 1 FOLHA, EM ALUMÍNIO NA COR CINZA (REF. PINT CZA GLOB W-2301), COM VIDRO DO TIPO LAMINADO COOL LITE 150ST (8mm) E COM APLICAÇÃO DE PELÍCULA JATEADA NA FACE INTERNA. ENCASTILHADA - FORNECIMENTO E INSTALAÇÃO	UN	19,00	162,96	19,62%	194,93	3.703,67	0,09 %	
4.3.81	26089	Próprio	JANELA TIPO MAXIM-AR, DIM (0,6x0,45), 1 FOLHA, EM ALUMÍNIO NA COR CINZA (REF. PINT CZA GLOB W-2301), COM VIDRO DO TIPO LAMINADO COOL LITE 150ST (8mm) E COM APLICAÇÃO DE PELÍCULA JATEADA NA FACE INTERNA. ENCASTILHADA - FORNECIMENTO E INSTALAÇÃO	UN	1,00	314,28	19,62%	375,94	375,94	0,01 %	
4.3.82	26090	Próprio	JANELA TIPO MAXIM-AR, DIM (1,5x0,8), 1 FOLHA, EM ALUMÍNIO NA COR CINZA (REF. PINT CZA GLOB W-2301), COM VIDRO DO TIPO LAMINADO COOL LITE 150ST (8mm). ENCASTILHADA - FORNECIMENTO E INSTALAÇÃO	UN	1,00	1.396,81	19,62%	1.670,86	1.670,86	0,04 %	
4.3.83	26091	Próprio	JANELA TIPO MAXIM-AR, DIM (1,7x1,1), 1 FOLHA, EM ALUMÍNIO NA COR CINZA (REF. PINT CZA GLOB W-2301), COM VIDRO DO TIPO LAMINADO COOL LITE 150ST (8mm). ENCASTILHADA - FORNECIMENTO E INSTALAÇÃO	UN	2,00	2.176,70	19,62%	2.603,76	5.207,52	0,12 %	
4.3.84	26092	Próprio	JANELA TIPO MAXIM-AR, DIM (1,95x1,2), 2 FOLHAS, EM ALUMÍNIO NA COR CINZA (REF. PINT CZA GLOB W-2301), COM VIDRO DO TIPO LAMINADO COOL LITE 150ST (8mm). ENCASTILHADA - FORNECIMENTO E INSTALAÇÃO	UN	2,00	2.723,78	19,62%	3.258,18	6.516,36	0,15 %	
4.3.85	26093	Próprio	JANELA TIPO MAXIM-AR, DIM (1,95x1,15), 2 FOLHAS, EM ALUMÍNIO NA COR CINZA (REF. PINT CZA GLOB W-2301), COM VIDRO DO TIPO LAMINADO COOL LITE 150ST (8mm). ENCASTILHADA - FORNECIMENTO E INSTALAÇÃO	UN	2,00	2.610,29	19,62%	3.122,42	6.244,84	0,14 %	
4.3.86	26094	Próprio	JANELA TIPO MAXIM-AR, DIM (1,9x1,8), 2 FOLHAS, EM ALUMÍNIO NA COR CINZA (REF. PINT CZA GLOB W-2301), COM VIDRO DO TIPO LAMINADO COOL LITE 150ST (8mm). ENCASTILHADA - FORNECIMENTO E INSTALAÇÃO	UN	1,00	4.085,68	19,62%	4.887,29	4.887,29	0,11 %	
4.3.87	26095	Próprio	JANELA TIPO MAXIM-AR, DIM (2x0,5), 2 FOLHAS, EM ALUMÍNIO NA COR CINZA (REF. PINT CZA GLOB W-2301), COM VIDRO DO TIPO LAMINADO COOL LITE 150ST (8mm). ENCASTILHADA - FORNECIMENTO E INSTALAÇÃO	UN	19,00	1.164,01	19,62%	1.392,38	26.455,22	0,61 %	
4.3.88	26098	Próprio	JANELA TIPO MAXIM-AR, DIM (2,5x0,6), 2 FOLHAS, EM ALUMÍNIO NA COR CINZA (REF. PINT CZA GLOB W-2301), COM VIDRO DO TIPO LAMINADO COOL LITE 150ST (8mm). ENCASTILHADA - FORNECIMENTO E INSTALAÇÃO	UN	3,00	1.746,02	19,62%	2.088,58	6.265,74	0,14 %	
4.3.89	26099	Próprio	JANELA TIPO MAXIM-AR, DIM (2,65x1,1), 2 FOLHAS, EM ALUMÍNIO NA COR CINZA (REF. PINT CZA GLOB W-2301), COM VIDRO DO TIPO LAMINADO COOL LITE 150ST (8mm). ENCASTILHADA - FORNECIMENTO E INSTALAÇÃO	UN	1,00	3.393,09	19,62%	4.058,81	4.058,81	0,09 %	
4.3.90	26101	Próprio	JANELA TIPO MAXIM-AR, DIM (2,4x1,1), 2 FOLHAS, EM ALUMÍNIO NA COR CINZA (REF. PINT CZA GLOB W-2301), COM VIDRO DO TIPO LAMINADO COOL LITE 150ST (8mm). ENCASTILHADA - FORNECIMENTO E INSTALAÇÃO	UN	1,00	3.072,99	19,62%	3.675,91	3.675,91	0,09 %	
4.3.91	26102	Próprio	JANELA TIPO MAXIM-AR, DIM (2,8x1,1), 2 FOLHAS, EM ALUMÍNIO NA COR CINZA (REF. PINT CZA GLOB W-2301), COM VIDRO DO TIPO LAMINADO COOL LITE 150ST (8mm). ENCASTILHADA - FORNECIMENTO E INSTALAÇÃO	UN	1,00	3.585,15	19,62%	4.288,55	4.288,55	0,10 %	
4.3.92	26103	Próprio	JANELA TIPO MAXIM-AR, DIM (3,7x1,8), 3 FOLHAS, EM ALUMÍNIO NA COR CINZA (REF. PINT CZA GLOB W-2301), COM VIDRO DO TIPO LAMINADO COOL LITE 150ST (8mm). ENCASTILHADA - FORNECIMENTO E INSTALAÇÃO	UN	1,00	7.752,31	19,62%	9.273,31	9.273,31	0,21 %	
4.3.93	26104	Próprio	JANELA TIPO MAXIM-AR, DIM (3,5x1,1), 3 FOLHAS, EM ALUMÍNIO NA COR CINZA (REF. PINT CZA GLOB W-2301), COM VIDRO DO TIPO LAMINADO COOL LITE 150ST (8mm). ENCASTILHADA - FORNECIMENTO E INSTALAÇÃO	UN	1,00	4.481,44	19,62%	5.360,69	5.360,69	0,12 %	




PLANILHA ORÇAMENTÁRIA SINTÉTICA SEM DESONERAÇÃO


Obra:	CONTRATAÇÃO DE EMPRESA ESPECIALIZADA EM ENGENHARIA PARA REQUALIFICAÇÃO DA FACHADA DO HOSPITAL OTÁVIO DE FREITAS, NO MUNICÍPIO DO RECIFE, NO ESTADO DE PERNAMBUCO.								Responsável técnico:	MAYARA DANIELLE LEITE
Local:	Hospital Otávio de Freitas, R. Aprígio Guimarães, 600 - Tejipio, Recife - PE, 50920-640								BDI DE SERVIÇO:	24,20%
Data base:	SINAPI 03/2026, DNIT 01/2026 E COMPOSIÇÕES PRÓPRIAS								BDI FORNECIMENTOS	15,28% E 19,62%
Prazo de execução:	6 MESES								ENCARGOS SOCIAIS	114,63% (HORA); 70,67% (MÊS)
						Valor Final do Orçamento COM BDI			R\$ 24.126.790,12	
						Valor do BDI			R\$ 4.322.003,35	
						Valor Final do Orçamento SEM BDI			R\$ 19.804.786,77	
Item	Código	Banco	Descrição	Und	Quant.	Valor Unit	BDI	Valor Unit com BDI	Total	Peso (%)
4.3.94	26105	Próprio	JANELA TIPO MAXIM-AR, DIM (3,05x1,1), 3 FOLHAS, EM ALUMÍNIO NA COR CINZA (REF. PINT CZA GLOB W-2301), COM VIDRO DO TIPO LAMINADO COOL LITE 150ST (6mm). ENCASTILHADA - FORNECIMENTO E INSTALAÇÃO	UN	1,00	3.905,25	19,62%	4.671,46	4.671,46	0,11 %
4.3.95	26106	Próprio	JANELA TIPO MAXIM-AR, DIM (3,4x1,1), JANELA TIPO MAXIM-AR 3 FOLHAS, EM ALUMÍNIO NA COR CINZA (REF. PINT CZA GLOB W-2301), COM VIDRO DO TIPO LAMINADO COOL LITE 150ST (6mm). ENCASTILHADA - FORNECIMENTO E INSTALAÇÃO	UN	1,00	4.353,40	19,62%	5.207,53	5.207,53	0,12 %
4.3.96	26110	Próprio	JANELA TIPO MAXIM-AR, DIM (3,35x1,1), 3 FOLHAS, EM ALUMÍNIO NA COR CINZA (REF. PINT CZA GLOB W-2301), COM VIDRO DO TIPO LAMINADO COOL LITE 150ST (6mm). ENCASTILHADA - FORNECIMENTO E INSTALAÇÃO	UN	2,00	4.289,38	19,62%	5.130,95	10.261,90	0,24 %
4.3.97	26111	Próprio	JANELA TIPO MAXIM-AR, DIM (7,2x1,35), 4 FOLHAS, EM ALUMÍNIO NA COR CINZA (REF. PINT CZA GLOB W-2301), COM VIDRO DO TIPO LAMINADO COOL LITE 150ST (6mm). ENCASTILHADA - FORNECIMENTO E INSTALAÇÃO	UN	1,00	11.314,18	19,62%	13.534,02	13.534,02	0,31 %
4.3.98	26112	Próprio	JANELA TIPO MAXIM-AR, DIM (5,25x1,1), 4 FOLHAS, EM ALUMÍNIO NA COR CINZA (REF. PINT CZA GLOB W-2301), COM VIDRO DO TIPO LAMINADO COOL LITE 150ST (6mm). ENCASTILHADA - FORNECIMENTO E INSTALAÇÃO	UN	1,00	6.722,16	19,62%	8.041,04	8.041,04	0,19 %
4.3.99	26114	Próprio	JANELA TIPO MAXIM-AR, DIM (6,95x1,8), 5 FOLHAS, EM ALUMÍNIO NA COR CINZA (REF. PINT CZA GLOB W-2301), COM VIDRO DO TIPO LAMINADO COOL LITE 150ST (6mm). ENCASTILHADA - FORNECIMENTO E INSTALAÇÃO	UN	1,00	14.561,77	19,62%	17.418,78	17.418,78	0,40 %
4.3.100	26115	Próprio	JANELA TIPO MAXIM-AR, DIM (7x1,8), 5 FOLHAS, EM ALUMÍNIO NA COR CINZA (REF. PINT CZA GLOB W-2301), COM VIDRO DO TIPO LAMINADO COOL LITE 150ST (6mm). ENCASTILHADA - FORNECIMENTO E INSTALAÇÃO	UN	1,00	14.666,53	19,62%	17.544,10	17.544,10	0,41 %
4.3.101	26117	Próprio	JANELA TIPO MAXIM-AR, DIM (6x1,1), 5 FOLHAS, EM ALUMÍNIO NA COR CINZA (REF. PINT CZA GLOB W-2301), COM VIDRO DO TIPO LAMINADO COOL LITE 150ST (6mm). ENCASTILHADA - FORNECIMENTO E INSTALAÇÃO	UN	1,00	7.682,47	19,62%	9.189,77	9.189,77	0,21 %
4.3.102	26118	Próprio	JANELA TIPO MAXIM-AR, DIM (8,55x1,8), 6 FOLHAS, EM ALUMÍNIO NA COR CINZA (REF. PINT CZA GLOB W-2301), COM VIDRO DO TIPO LAMINADO COOL LITE 150ST (6mm). ENCASTILHADA - FORNECIMENTO E INSTALAÇÃO	UN	1,00	17.914,11	19,62%	21.428,85	21.428,85	0,50 %
4.3.103	26119	Próprio	JANELA TIPO MAXIM-AR, DIM (8,4x1,1), 6 FOLHAS, EM ALUMÍNIO NA COR CINZA (REF. PINT CZA GLOB W-2301), COM VIDRO DO TIPO LAMINADO COOL LITE 150ST (6mm). ENCASTILHADA - FORNECIMENTO E INSTALAÇÃO	UN	1,00	10.755,45	19,62%	12.865,66	12.865,66	0,30 %
4.3.104	26120	Próprio	JANELA TIPO MAXIM-AR, DIM (10,65x1,8), 8 FOLHAS, EM ALUMÍNIO NA COR CINZA (REF. PINT CZA GLOB W-2301), COM VIDRO DO TIPO LAMINADO COOL LITE 150ST (6mm). ENCASTILHADA - FORNECIMENTO E INSTALAÇÃO	UN	1,00	22.314,07	19,62%	26.692,09	26.692,09	0,62 %
4.3.105	26121	Próprio	JANELA TIPO MAXIM-AR, DIM (10,7x1,8), 8 FOLHAS, EM ALUMÍNIO NA COR CINZA (REF. PINT CZA GLOB W-2301), COM VIDRO DO TIPO LAMINADO COOL LITE 150ST (6mm). ENCASTILHADA - FORNECIMENTO E INSTALAÇÃO	UN	1,00	22.418,83	19,62%	26.817,40	26.817,40	0,62 %
4.3.106	26122	Próprio	JANELA TIPO MAXIM-AR, DIM (10,65x1,35), 8 FOLHAS, EM ALUMÍNIO NA COR CINZA (REF. PINT CZA GLOB W-2301), COM VIDRO DO TIPO LAMINADO COOL LITE 150ST (6mm). ENCASTILHADA - FORNECIMENTO E INSTALAÇÃO	UN	1,00	16.735,55	19,62%	20.019,06	20.019,06	0,46 %
4.3.107	26123	Próprio	ESQUADRIA COM JANELAS DE DIM (10,13x2,7), 9 FOLHAS TIPO MAXIM-AR, 14 FOLHAS FIXAS E DUAS PORTAS, EM ALUMÍNIO NA COR CINZA (REF. PINT CZA GLOB W-2301), COM VIDRO DO TIPO LAMINADO COOL LITE 150ST (6mm). ENCASTILHADA (OLHAR DETALHE PV 01) - FORNECIMENTO E INSTALAÇÃO	UN	1,00	28.606,41	19,62%	34.218,98	34.218,98	0,79 %
4.3.108	26124	Próprio	JANELA TIPO MAXIM-AR, DIM (1,2x0,4), 1 FOLHA, EM ALUMÍNIO NA COR CINZA (REF. PINT CZA GLOB W-2301), COM VIDRO DO TIPO LAMINADO COOL LITE 150ST (6mm). ENCASTILHADA - FORNECIMENTO E INSTALAÇÃO	UN	37,00	558,72	19,62%	668,34	24.728,58	0,57 %
4.3.109	26129	Próprio	JANELA TIPO MAXIM-AR, DIM (1,2x0,55), 1 FOLHA, EM ALUMÍNIO NA COR CINZA (REF. PINT CZA GLOB W-2301), COM VIDRO DUPLO (8mm) DO TIPO VIDRO LAMINADO COOL LITE 150ST (COM INSULAMENTO = SCREENLINE SL20 COM CORDÃO). ENCASTILHADA - FORNECIMENTO E INSTALAÇÃO	UN	8,00	3.182,35	19,62%	3.806,72	30.453,76	0,70 %
4.3.110	26131	Próprio	JANELA TIPO MAXIM-AR, DIM (0,8x1), 1 FOLHA, EM ALUMÍNIO NA COR CINZA (REF. PINT CZA GLOB W-2301), COM VIDRO DO TIPO LAMINADO COOL LITE 150ST (6mm). ENCASTILHADA - FORNECIMENTO E INSTALAÇÃO	UN	3,00	931,21	19,62%	1.113,91	3.341,73	0,08 %
4.3.111	26134	Próprio	JANELA TIPO MAXIM-AR, DIM (0,8x0,5), 1 FOLHA, EM ALUMÍNIO NA COR CINZA (REF. PINT CZA GLOB W-2301), COM VIDRO DUPLO (8mm) DO TIPO VIDRO LAMINADO COOL LITE 150ST (COM INSULAMENTO = SCREENLINE SL20 COM CORDÃO). ENCASTILHADA - FORNECIMENTO E INSTALAÇÃO	UN	1,00	1.928,70	19,62%	2.307,11	2.307,11	0,05 %
4.3.112	26138	Próprio	JANELA TIPO MAXIM-AR, DIM (0,8x0,5), 1 FOLHA, EM ALUMÍNIO NA COR CINZA (REF. PINT CZA GLOB W-2301), COM VIDRO DO TIPO LAMINADO COOL LITE 150ST (6mm) E COM APLICAÇÃO DE PELÍCULA JATEADA NA FACE INTERNA. ENCASTILHADA - FORNECIMENTO E INSTALAÇÃO	UN	5,00	465,60	19,62%	556,95	2.784,75	0,06 %
4.3.113	26139	Próprio	JANELA TIPO MAXIM-AR, DIM (0,9x0,8), 1 FOLHA, EM ALUMÍNIO NA COR CINZA (REF. PINT CZA GLOB W-2301), COM VIDRO DO TIPO LAMINADO COOL LITE 150ST (6mm). ENCASTILHADA - FORNECIMENTO E INSTALAÇÃO	UN	1,00	838,09	19,62%	1.002,52	1.002,52	0,02 %
4.3.114	26141	Próprio	JANELA TIPO MAXIM-AR, DIM (0,2x0,9), 1 FOLHA, EM ALUMÍNIO NA COR CINZA (REF. PINT CZA GLOB W-2301), COM VIDRO DO TIPO LAMINADO COOL LITE 150ST (6mm). ENCASTILHADA - FORNECIMENTO E INSTALAÇÃO	UN	2,00	209,52	19,62%	250,62	501,24	0,01 %
4.3.115	26143	Próprio	JANELA TIPO MAXIM-AR, DIM (1x0,4), 1 FOLHA, EM ALUMÍNIO NA COR CINZA (REF. PINT CZA GLOB W-2301), COM VIDRO DUPLO (8mm) DO TIPO VIDRO LAMINADO COOL LITE 150ST (COM INSULAMENTO = SCREENLINE SL20 COM CORDÃO). ENCASTILHADA - FORNECIMENTO E INSTALAÇÃO	UN	6,00	1.928,70	19,62%	2.307,11	13.842,66	0,32 %
4.3.116	26147	Próprio	JANELA TIPO MAXIM-AR, DIM (0,6x0,35), 1 FOLHA, EM ALUMÍNIO NA COR CINZA (REF. PINT CZA GLOB W-2301), COM VIDRO DO TIPO LAMINADO COOL LITE 150ST (6mm) E COM APLICAÇÃO DE PELÍCULA JATEADA NA FACE INTERNA. ENCASTILHADA - FORNECIMENTO E INSTALAÇÃO	UN	1,00	244,44	19,62%	292,39	292,39	0,01 %
4.3.117	26149	Próprio	JANELA TIPO MAXIM-AR, DIM (0,9x0,4), 1 FOLHA, EM ALUMÍNIO NA COR CINZA (REF. PINT CZA GLOB W-2301), COM VIDRO DUPLO (8mm) DO TIPO VIDRO LAMINADO COOL LITE 150ST (COM INSULAMENTO = SCREENLINE SL20 COM CORDÃO). ENCASTILHADA - FORNECIMENTO E INSTALAÇÃO	UN	9,00	1.735,83	19,62%	2.076,39	18.687,51	0,43 %

PLANILHA ORÇAMENTÁRIA SINTÉTICA SEM DESONERAÇÃO

Obra:	CONTRATAÇÃO DE EMPRESA ESPECIALIZADA EM ENGENHARIA PARA REQUALIFICAÇÃO DA FACHADA DO HOSPITAL OTÁVIO DE FREITAS, NO MUNICÍPIO DO RECIFE, NO ESTADO DE PERNAMBUCO.							Responsável técnico:	MAYARA DANIELLE LEITE		
Local:	Hospital Otávio de Freitas, R. Aprígio Guimarães, 600 - Tejoipio, Recife - PE, 50920-640							BDI DE SERVIÇO:	24,20%		
Data base:	SINAPI 03/2026, DNIT 01/2026 E COMPOSIÇÕES PRÓPRIAS							BDI FORNECIMENTOS	15,28% E 19,62%		
Prazo de execução:	6 MESES							ENCARGOS SOCIAIS	114,63% (HORA); 70,67% (MÊS)		
							Valor Final do Orçamento COM BDI		R\$ 24.126.790,12		
							Valor do BDI		R\$ 4.322.003,35		
							Valor Final do Orçamento SEM BDI		R\$ 19.804.786,77		
Item	Código	Banco	Descrição	Und	Quant.	Valor Unit	BDI	Valor Unit com BDI	Total	Peso (%)	
4.3.118	26151	Próprio	JANELA TIPO MAXIM-AR, DIM (0,95x0,4), 1 FOLHA, EM ALUMÍNIO NA COR CINZA (REF. PINT CZA GLOB W-2301), COM VIDRO DUPLO (8mm) DO TIPO VIDRO LAMINADO COOL LITE 150ST (COM INSULAMENTO = SCREENLINE SL20 COM CORDÃO). ENCASTILHADA - FORNECIMENTO E INSTALAÇÃO	UN	1,00	1.832,26	19,62%	2.191,74	2.191,74	0,05 %	
4.3.119	26152	Próprio	JANELA TIPO MAXIM-AR, DIM (0,85x0,4), 1 FOLHA, EM ALUMÍNIO NA COR CINZA (REF. PINT CZA GLOB W-2301), COM VIDRO DUPLO (8mm) DO TIPO VIDRO LAMINADO COOL LITE 150ST (COM INSULAMENTO = SCREENLINE SL20 COM CORDÃO). ENCASTILHADA - FORNECIMENTO E INSTALAÇÃO	UN	2,00	1.639,39	19,62%	1.961,03	3.922,06	0,09 %	
4.3.120	26157	Próprio	JANELA TIPO MAXIM-AR, DIM (1,15x0,4), 1 FOLHA, EM ALUMÍNIO NA COR CINZA (REF. PINT CZA GLOB W-2301), COM VIDRO DO TIPO LAMINADO COOL LITE 150ST (6mm) E COM APLICAÇÃO DE PELÍCULA JATEADA NA FACE INTERNA. ENCASTILHADA - FORNECIMENTO E INSTALAÇÃO	UN	2,00	535,44	19,62%	640,49	1.280,98	0,03 %	
4.3.121	26160	Próprio	JANELA TIPO MAXIM-AR, DIM (1,15x0,4), 1 FOLHA, EM ALUMÍNIO NA COR CINZA (REF. PINT CZA GLOB W-2301), COM VIDRO DO TIPO LAMINADO COOL LITE 150ST (6mm). ENCASTILHADA - FORNECIMENTO E INSTALAÇÃO	UN	2,00	535,44	19,62%	640,49	1.280,98	0,03 %	
4.3.122	26161	Próprio	JANELA TIPO MAXIM-AR, DIM (1,2x0,4), 1 FOLHA, EM ALUMÍNIO NA COR CINZA (REF. PINT CZA GLOB W-2301), COM VIDRO DO TIPO LAMINADO COOL LITE 150ST (6mm) E COM APLICAÇÃO DE PELÍCULA JATEADA NA FACE INTERNA. ENCASTILHADA - FORNECIMENTO E INSTALAÇÃO	UN	142,00	558,72	19,62%	668,34	94.904,28	2,20 %	
4.3.123	26162	Próprio	JANELA TIPO MAXIM-AR, DIM (0,9x1), 1 FOLHA, EM ALUMÍNIO NA COR CINZA (REF. PINT CZA GLOB W-2301), COM VIDRO DUPLO (8mm) DO TIPO VIDRO LAMINADO COOL LITE 150ST (COM INSULAMENTO = SCREENLINE SL20 COM CORDÃO). ENCASTILHADA - FORNECIMENTO E INSTALAÇÃO	UN	9,00	4.339,57	19,62%	5.190,99	46.718,91	1,08 %	
4.3.124	26164	Próprio	JANELA TIPO MAXIM-AR, DIM (0,95x1), 1 FOLHA, EM ALUMÍNIO NA COR CINZA (REF. PINT CZA GLOB W-2301), COM VIDRO DUPLO (8mm) DO TIPO VIDRO LAMINADO COOL LITE 150ST (COM INSULAMENTO = SCREENLINE SL20 COM CORDÃO). ENCASTILHADA - FORNECIMENTO E INSTALAÇÃO	UN	7,00	4.580,65	19,62%	5.479,37	38.355,59	0,89 %	
4.3.125	26166	Próprio	JANELA TIPO MAXIM-AR, DIM (0,8x1), 1 FOLHA, EM ALUMÍNIO NA COR CINZA (REF. PINT CZA GLOB W-2301), COM VIDRO DUPLO (8mm) DO TIPO VIDRO LAMINADO COOL LITE 150ST (COM INSULAMENTO = SCREENLINE SL20 COM CORDÃO). ENCASTILHADA - FORNECIMENTO E INSTALAÇÃO	UN	5,00	3.857,39	19,62%	4.614,20	23.071,00	0,53 %	
4.3.126	26167	Próprio	JANELA TIPO MAXIM-AR, DIM (0,85x1), 1 FOLHA, EM ALUMÍNIO NA COR CINZA (REF. PINT CZA GLOB W-2301), COM VIDRO DO TIPO LAMINADO COOL LITE 150ST (6mm). ENCASTILHADA - FORNECIMENTO E INSTALAÇÃO	UN	2,00	989,41	19,62%	1.183,53	2.367,06	0,05 %	
4.3.127	26169	Próprio	JANELA TIPO MAXIM-AR, DIM (0,95x0,4), 1 FOLHA, EM ALUMÍNIO NA COR CINZA (REF. PINT CZA GLOB W-2301), COM VIDRO DO TIPO LAMINADO COOL LITE 150ST (6mm). ENCASTILHADA - FORNECIMENTO E INSTALAÇÃO	UN	2,00	442,32	19,62%	529,10	1.058,20	0,02 %	
4.3.128	26171	Próprio	JANELA TIPO MAXIM-AR, DIM (2,7x0,6), 2 FOLHAS, EM ALUMÍNIO NA COR CINZA (REF. PINT CZA GLOB W-2301), COM VIDRO DO TIPO LAMINADO COOL LITE 150ST (6mm). ENCASTILHADA - FORNECIMENTO E INSTALAÇÃO	UN	1,00	1.885,70	19,62%	2.255,67	2.255,67	0,05 %	
4.3.129	26174	Próprio	JANELA TIPO MAXIM-AR, DIM (1,55x0,5), 2 FOLHAS, EM ALUMÍNIO NA COR CINZA (REF. PINT CZA GLOB W-2301), COM VIDRO DUPLO (8mm) DO TIPO VIDRO LAMINADO COOL LITE 150ST (COM INSULAMENTO = SCREENLINE SL20 COM CORDÃO). ENCASTILHADA - FORNECIMENTO E INSTALAÇÃO	UN	2,00	3.736,85	19,62%	4.470,01	8.940,02	0,21 %	
4.3.130	26178	Próprio	JANELA TIPO MAXIM-AR, DIM (2,4x0,5), 2 FOLHAS, EM ALUMÍNIO NA COR CINZA (REF. PINT CZA GLOB W-2301), COM VIDRO DUPLO (8mm) DO TIPO VIDRO LAMINADO COOL LITE 150ST (COM INSULAMENTO = SCREENLINE SL20 COM CORDÃO). ENCASTILHADA - FORNECIMENTO E INSTALAÇÃO	UN	6,00	5.640,00	19,62%	6.746,56	40.479,36	0,94 %	
4.3.131	26179	Próprio	JANELA TIPO MAXIM-AR, DIM (1,7x1), 2 FOLHAS, EM ALUMÍNIO NA COR CINZA (REF. PINT CZA GLOB W-2301), COM VIDRO DO TIPO LAMINADO COOL LITE 150ST (6mm). ENCASTILHADA - FORNECIMENTO E INSTALAÇÃO	UN	1,00	1.978,82	19,62%	2.367,06	2.367,06	0,05 %	
4.3.132	26181	Próprio	JANELA TIPO MAXIM-AR, DIM (1,55x1), 2 FOLHAS, EM ALUMÍNIO NA COR CINZA (REF. PINT CZA GLOB W-2301), COM VIDRO DO TIPO LAMINADO COOL LITE 150ST (6mm). ENCASTILHADA - FORNECIMENTO E INSTALAÇÃO	UN	1,00	1.804,22	19,62%	2.158,20	2.158,20	0,05 %	
4.3.133	26183	Próprio	JANELA TIPO MAXIM-AR, DIM (1,55x0,5), 2 FOLHAS, EM ALUMÍNIO NA COR CINZA (REF. PINT CZA GLOB W-2301), COM VIDRO DO TIPO LAMINADO COOL LITE 150ST (6mm). ENCASTILHADA - FORNECIMENTO E INSTALAÇÃO	UN	4,00	902,11	19,62%	1.079,10	4.316,40	0,10 %	
4.3.134	26185	Próprio	JANELA TIPO MAXIM-AR, DIM (1,9x0,8), 2 FOLHAS, EM ALUMÍNIO NA COR CINZA (REF. PINT CZA GLOB W-2301), COM VIDRO DUPLO (8mm) DO TIPO VIDRO LAMINADO COOL LITE 150ST (COM INSULAMENTO = SCREENLINE SL20 COM CORDÃO). ENCASTILHADA - FORNECIMENTO E INSTALAÇÃO	UN	2,00	7.150,00	19,62%	8.552,83	17.105,66	0,40 %	
4.3.135	26186	Próprio	JANELA TIPO MAXIM-AR, DIM (3,4x0,6), 3 FOLHAS, EM ALUMÍNIO NA COR CINZA (REF. PINT CZA GLOB W-2301), COM VIDRO DO TIPO LAMINADO COOL LITE 150ST (6mm). ENCASTILHADA - FORNECIMENTO E INSTALAÇÃO	UN	19,00	2.374,58	19,62%	2.840,47	53.968,93	1,25 %	
4.3.136	26187	Próprio	JANELA TIPO MAXIM-AR, DIM (3,45x0,6), 3 FOLHAS, EM ALUMÍNIO NA COR CINZA (REF. PINT CZA GLOB W-2301), COM VIDRO DO TIPO LAMINADO COOL LITE 150ST (6mm). ENCASTILHADA - FORNECIMENTO E INSTALAÇÃO	UN	15,00	2.409,50	19,62%	2.882,24	43.233,60	1,00 %	
4.3.137	26189	Próprio	JANELA TIPO MAXIM-AR, DIM (3,3x0,6), 3 FOLHAS, EM ALUMÍNIO NA COR CINZA (REF. PINT CZA GLOB W-2301), COM VIDRO DO TIPO LAMINADO COOL LITE 150ST (6mm). ENCASTILHADA - FORNECIMENTO E INSTALAÇÃO	UN	3,00	2.304,74	19,62%	2.756,92	8.270,76	0,19 %	
4.3.138	26191	Próprio	JANELA TIPO MAXIM-AR, DIM (3,35x0,6), 3 FOLHAS, EM ALUMÍNIO NA COR CINZA (REF. PINT CZA GLOB W-2301), COM VIDRO DO TIPO LAMINADO COOL LITE 150ST (6mm). ENCASTILHADA - FORNECIMENTO E INSTALAÇÃO	UN	4,00	2.339,66	19,62%	2.798,70	11.194,80	0,26 %	
4.3.139	26192	Próprio	JANELA TIPO MAXIM-AR, DIM (3,4x1,4), 3 FOLHAS, EM ALUMÍNIO NA COR CINZA (REF. PINT CZA GLOB W-2301), COM VIDRO DUPLO (8mm) DO TIPO VIDRO LAMINADO COOL LITE 150ST (COM INSULAMENTO = SCREENLINE SL20 COM CORDÃO). ENCASTILHADA - FORNECIMENTO E INSTALAÇÃO	UN	1,00	22.375,00	19,62%	26.764,97	26.764,97	0,62 %	
4.3.140	26193	Próprio	JANELA TIPO MAXIM-AR, DIM (3,1x0,4), 3 FOLHAS, EM ALUMÍNIO NA COR CINZA (REF. PINT CZA GLOB W-2301), COM VIDRO DO TIPO LAMINADO COOL LITE 150ST (6mm). ENCASTILHADA - FORNECIMENTO E INSTALAÇÃO	UN	2,00	1.443,37	19,62%	1.726,55	3.453,10	0,08 %	





<div><div><div>Secretaria de Projetos Estratégicos</div><div><div>GOVERNO PERNAMBUCO</div></div></div></div>											
PLANILHA ORÇAMENTÁRIA SINTÉTICA SEM DESONERAÇÃO											
Obra:	CONTRATAÇÃO DE EMPRESA ESPECIALIZADA EM ENGENHARIA PARA REQUALIFICAÇÃO DA FACHADA DO HOSPITAL OTÁVIO DE FREITAS, NO MUNICÍPIO DO RECIFE, NO ESTADO DE PERNAMBUCO.							Responsável técnico:	MAYARA DANIELLE LEITE		
Local:	Hospital Otávio de Freitas, R. Aprígio Guimarães, 600 - Tejipio, Recife - PE, 50920-640							BDI DE SERVIÇO:	24,20%		
Data base:	SINAPI 03/2026, DNIT 01/2026 E COMPOSIÇÕES PRÓPRIAS							BDI FORNECIMENTOS	15,28% E 19,62%		
Prazo de execução:	6 MESES							ENCARGOS SOCIAIS	114,63% (HORA); 70,67% (MÊS)		
							Valor Final do Orçamento COM BDI		R\$ 24.126.790,12		
							Valor do BDI		R\$ 4.322.003,35		
							Valor Final do Orçamento SEM BDI		R\$ 19.804.786,77		
Item	Código	Banco	Descrição	Und	Quant.	Valor Unit	BDI	Valor Unit com BDI	Total	Peso (%)	
4.3.141	26194	Próprio	JANELA TIPO MAXIM-AR, DIM (3,15x0,4), 3 FOLHAS, EM ALUMÍNIO NA COR CINZA (REF. PINT CZA GLOB W-2301), COM VIDRO DO TIPO LAMINADO COOL LITE 150ST (6mm). ENCASTILHADA - FORNECIMENTO E INSTALAÇÃO	UN	8,00	1.466,65	19,62%	1.754,40	14.035,20	0,32 %	
4.3.142	26196	Próprio	JANELA TIPO MAXIM-AR, DIM (3,5x0,6), 3 FOLHAS, EM ALUMÍNIO NA COR CINZA (REF. PINT CZA GLOB W-2301), COM VIDRO DO TIPO LAMINADO COOL LITE 150ST (6mm). ENCASTILHADA - FORNECIMENTO E INSTALAÇÃO	UN	10,00	2.444,42	19,62%	2.924,01	29.240,10	0,68 %	
4.3.143	26197	Próprio	JANELA TIPO MAXIM-AR, DIM (3,1x0,4), 3 FOLHAS, EM ALUMÍNIO NA COR CINZA (REF. PINT CZA GLOB W-2301), COM VIDRO DUPLO (8mm) DO TIPO VIDRO LAMINADO COOL LITE 150ST (COM INSULAMENTO = SCREENLINE SL20 COM CORDÃO). ENCASTILHADA - FORNECIMENTO E INSTALAÇÃO	UN	1,00	5.978,96	19,62%	7.152,03	7.152,03	0,17 %	
4.3.144	26198	Próprio	JANELA TIPO MAXIM-AR, DIM (3,45x1,4), 3 FOLHAS, EM ALUMÍNIO NA COR CINZA (REF. PINT CZA GLOB W-2301), COM VIDRO DUPLO (8mm) DO TIPO VIDRO LAMINADO COOL LITE 150ST (COM INSULAMENTO = SCREENLINE SL20 COM CORDÃO). ENCASTILHADA - FORNECIMENTO E INSTALAÇÃO	UN	1,00	22.700,00	19,62%	27.153,74	27.153,74	0,63 %	
4.3.145	26199	Próprio	JANELA TIPO MAXIM-AR, DIM (3,35x1,4), 3 FOLHAS, EM ALUMÍNIO NA COR CINZA (REF. PINT CZA GLOB W-2301), COM VIDRO DUPLO (8mm) DO TIPO VIDRO LAMINADO COOL LITE 150ST (COM INSULAMENTO = SCREENLINE SL20 COM CORDÃO). ENCASTILHADA - FORNECIMENTO E INSTALAÇÃO	UN	4,00	22.045,00	19,62%	26.370,22	105.480,88	2,44 %	
4.3.146	26200	Próprio	JANELA TIPO MAXIM-AR, DIM (3,5x1,4), 3 FOLHAS, EM ALUMÍNIO NA COR CINZA (REF. PINT CZA GLOB W-2301), COM VIDRO DUPLO (8mm) DO TIPO VIDRO LAMINADO COOL LITE 150ST (COM INSULAMENTO = SCREENLINE SL20 COM CORDÃO). ENCASTILHADA - FORNECIMENTO E INSTALAÇÃO	UN	1,00	23.030,00	19,62%	27.548,48	27.548,48	0,64 %	
4.3.147	26201	Próprio	JANELA DE ALUMÍNIO COM DIM (1,95x0,75), 2 FOLHAS TIPO MAXIM-AR, EM ALUMÍNIO NA COR CINZA (REF. PINT CZA GLOB W-2301), COM VIDRO DO TIPO LAMINADO COOL LITE 150ST (6mm). ENCASTILHADA - FORNECIMENTO E INSTALAÇÃO	UN	3,00	1.702,36	19,62%	2.036,36	6.109,08	0,14 %	
4.3.148	26202	Próprio	JANELA TIPO MAXIM-AR, DIM (2x1,7), 2 FOLHAS FIXAS E 2 FOLHAS MÓVEIS, EM ALUMÍNIO NA COR CINZA (REF. PINT CZA GLOB W-2301), COM VIDRO DO TIPO LAMINADO COOL LITE 150ST (6mm). ENCASTILHADA - FORNECIMENTO E INSTALAÇÃO	UN	11,00	3.957,63	19,62%	4.734,11	52.075,21	1,20 %	
4.3.149	26203	Próprio	JANELA TIPO MAXIM-AR, DIM (1x0,6), 1 FOLHA, EM ALUMÍNIO NA COR CINZA (REF. PINT CZA GLOB W-2301), COM VIDRO DO TIPO LAMINADO COOL LITE 150ST (6mm) E COM APLICAÇÃO DE PELÍCULA JATEADA NA FACE INTERNA. ENCASTILHADA - FORNECIMENTO E INSTALAÇÃO	UN	1,00	698,41	19,62%	835,43	835,43	0,02 %	
4.3.150	26204	Próprio	JANELA TIPO MAXIM-AR, DIM (1,3x0,4), 1 FOLHA, EM ALUMÍNIO NA COR CINZA (REF. PINT CZA GLOB W-2301), COM VIDRO DO TIPO LAMINADO COOL LITE 150ST (6mm) E COM APLICAÇÃO DE PELÍCULA JATEADA NA FACE INTERNA. ENCASTILHADA - FORNECIMENTO E INSTALAÇÃO	UN	5,00	605,29	19,62%	724,04	3.620,20	0,08 %	
4.3.151	26205	Próprio	JANELA TIPO MAXIM-AR, DIM (1x0,4), 1 FOLHA, EM ALUMÍNIO NA COR CINZA (REF. PINT CZA GLOB W-2301), COM VIDRO DO TIPO LAMINADO COOL LITE 150ST (6mm) E COM APLICAÇÃO DE PELÍCULA JATEADA NA FACE INTERNA. ENCASTILHADA - FORNECIMENTO E INSTALAÇÃO	UN	64,00	465,60	19,62%	556,95	35.644,80	0,82 %	
4.3.152	26206	Próprio	JANELA TIPO MAXIM-AR, DIM (1,4x1), 1 FOLHA, EM ALUMÍNIO NA COR CINZA (REF. PINT CZA GLOB W-2301), COM VIDRO DO TIPO LAMINADO COOL LITE 150ST (6mm). ENCASTILHADA - FORNECIMENTO E INSTALAÇÃO	UN	1,00	465,60	19,62%	556,95	556,95	0,01 %	
4.3.153	26213	Próprio	JANELA TIPO MAXIM-AR, DIM (1x1), 1 FOLHA, EM ALUMÍNIO NA COR CINZA (REF. PINT CZA GLOB W-2301), COM VIDRO DO TIPO LAMINADO COOL LITE 150ST (6mm). ENCASTILHADA - FORNECIMENTO E INSTALAÇÃO	UN	5,00	1.164,01	19,62%	1.392,38	6.961,90	0,16 %	
4.3.154	26214	Próprio	JANELA TIPO MAXIM-AR, DIM (1x1,06), 1 FOLHA, EM ALUMÍNIO NA COR CINZA (REF. PINT CZA GLOB W-2301), COM VIDRO DUPLO (8mm) DO TIPO VIDRO LAMINADO COOL LITE 150ST (COM INSULAMENTO = SCREENLINE SL20 COM CORDÃO). ENCASTILHADA - FORNECIMENTO E INSTALAÇÃO	UN	2,00	4.985,00	19,62%	5.963,05	11.926,10	0,28 %	
4.3.155	26215	Próprio	JANELA TIPO MAXIM-AR, DIM (1,15x0,75), 1 FOLHA, EM ALUMÍNIO NA COR CINZA (REF. PINT CZA GLOB W-2301), COM VIDRO DO TIPO LAMINADO COOL LITE 150ST (6mm). ENCASTILHADA - FORNECIMENTO E INSTALAÇÃO	UN	1,00	1.003,96	19,62%	1.200,93	1.200,93	0,03 %	
4.3.156	26217	Próprio	JANELA TIPO MAXIM-AR, DIM (1,3x1,06), 1 FOLHA, EM ALUMÍNIO NA COR CINZA (REF. PINT CZA GLOB W-2301), COM VIDRO DUPLO (8mm) DO TIPO VIDRO LAMINADO COOL LITE 150ST (COM INSULAMENTO = SCREENLINE SL20 COM CORDÃO). ENCASTILHADA - FORNECIMENTO E INSTALAÇÃO	UN	2,00	6.480,00	19,62%	7.751,37	15.502,74	0,36 %	
4.3.157	26218	Próprio	JANELA TIPO MAXIM-AR, DIM (1,2x1,06), 1 FOLHA, EM ALUMÍNIO NA COR CINZA (REF. PINT CZA GLOB W-2301), COM VIDRO DUPLO (8mm) DO TIPO VIDRO LAMINADO COOL LITE 150ST (COM INSULAMENTO = SCREENLINE SL20 COM CORDÃO). ENCASTILHADA - FORNECIMENTO E INSTALAÇÃO	UN	6,00	5.980,00	19,62%	7.153,27	42.919,62	0,99 %	
4.3.158	26219	Próprio	JANELA TIPO MAXIM-AR, DIM (2,5x1), 2 FOLHAS, EM ALUMÍNIO NA COR CINZA (REF. PINT CZA GLOB W-2301), COM VIDRO DUPLO (8mm) DO TIPO VIDRO LAMINADO COOL LITE 150ST (COM INSULAMENTO = SCREENLINE SL20 COM CORDÃO). ENCASTILHADA - FORNECIMENTO E INSTALAÇÃO	UN	4,00	11.750,00	19,62%	14.055,35	56.221,40	1,30 %	
4.3.159	26220	Próprio	JANELA TIPO MAXIM-AR, DIM (2,5x1), 2 FOLHAS, EM ALUMÍNIO NA COR CINZA (REF. PINT CZA GLOB W-2301), COM VIDRO DO TIPO LAMINADO COOL LITE 150ST (6mm). ENCASTILHADA - FORNECIMENTO E INSTALAÇÃO	UN	1,00	2.910,03	19,62%	3.480,97	3.480,97	0,08 %	
4.3.160	26221	Próprio	JANELA TIPO MAXIM-AR, DIM (2,5x0,55), 2 FOLHAS, EM ALUMÍNIO NA COR CINZA (REF. PINT CZA GLOB W-2301), COM VIDRO DUPLO (8mm) DO TIPO VIDRO LAMINADO COOL LITE 150ST (COM INSULAMENTO = SCREENLINE SL20 COM CORDÃO). ENCASTILHADA - FORNECIMENTO E INSTALAÇÃO	UN	1,00	6.470,00	19,62%	7.739,41	7.739,41	0,18 %	
4.3.161	26222	Próprio	JANELA TIPO MAXIM-AR, DIM (2,55x0,4), 2 FOLHAS, EM ALUMÍNIO NA COR CINZA (REF. PINT CZA GLOB W-2301), COM VIDRO DO TIPO LAMINADO COOL LITE 150ST (6mm) E COM APLICAÇÃO DE PELÍCULA JATEADA NA FACE INTERNA. ENCASTILHADA - FORNECIMENTO E INSTALAÇÃO	UN	2,00	1.187,29	19,62%	1.420,23	2.840,46	0,07 %	
4.3.162	26224	Próprio	JANELA TIPO MAXIM-AR, DIM (1,95x1), 2 FOLHAS, EM ALUMÍNIO NA COR CINZA (REF. PINT CZA GLOB W-2301), COM VIDRO DUPLO (8mm) DO TIPO VIDRO LAMINADO COOL LITE 150ST (COM INSULAMENTO = SCREENLINE SL20 COM CORDÃO). ENCASTILHADA - FORNECIMENTO E INSTALAÇÃO	UN	1,00	9.165,00	19,62%	10.963,17	10.963,17	0,25 %	

<div><div><div>Secretaria de Projetos Estratégicos</div><div><div>GOVERNO PERNAMBUCO</div></div></div></div>											
PLANILHA ORÇAMENTÁRIA SINTÉTICA SEM DESONERAÇÃO											
Obra:	CONTRATAÇÃO DE EMPRESA ESPECIALIZADA EM ENGENHARIA PARA REQUALIFICAÇÃO DA FACHADA DO HOSPITAL OTÁVIO DE FREITAS, NO MUNICÍPIO DO RECIFE, NO ESTADO DE PERNAMBUCO.								Responsável técnico:	MAYARA DANIELLE LEITE	
Local:	Hospital Otávio de Freitas, R. Aprígio Guimarães, 600 - Tejipio, Recife - PE, 50920-640								BDI DE SERVIÇO:	24,20%	
Data base:	SINAPI 03/2026, DNIT 01/2026 E COMPOSIÇÕES PRÓPRIAS								BDI FORNECIMENTOS	15,28% E 19,62%	
Prazo de execução:	6 MESES								ENCARGOS SOCIAIS	114,63% (HORA); 70,67% (MÊS)	
								Valor Final do Orçamento COM BDI		R\$ 24.126.790,12	
								Valor do BDI		R\$ 4.322.003,35	
								Valor Final do Orçamento SEM BDI		R\$ 19.804.786,77	
Item	Código	Banco	Descrição	Und	Quant.	Valor Unit	BDI	Valor Unit com BDI	Total	Peso (%)	
4.3.163	26225	Próprio	JANELA TIPO MAXIM-AR, DIM (2,3x1), 2 FOLHAS, EM ALUMÍNIO NA COR CINZA (REF. PINT CZA GLOB W-2301), COM VIDRO DUPLO (8mm) DO TIPO VIDRO LAMINADO COOL LITE 150ST (COM INSULAMENTO = SCREENLINE SL20 COM CORDÃO), ENCASTILHADA - FORNECIMENTO E INSTALAÇÃO	UN	1,00	10.810,00	19,62%	12.930,92	12.930,92	0,30 %	
4.3.164	26226	Próprio	JANELA TIPO MAXIM-AR, DIM (1,9x1,06), 2 FOLHAS, EM ALUMÍNIO NA COR CINZA (REF. PINT CZA GLOB W-2301), COM VIDRO DUPLO (8mm) DO TIPO VIDRO LAMINADO COOL LITE 150ST (COM INSULAMENTO = SCREENLINE SL20 COM CORDÃO), ENCASTILHADA - FORNECIMENTO E INSTALAÇÃO	UN	2,00	9.465,00	19,62%	11.322,03	22.644,06	0,52 %	
4.3.165	26227	Próprio	JANELA TIPO MAXIM-AR, DIM (2,7x0,4), 2 FOLHAS, EM ALUMÍNIO NA COR CINZA (REF. PINT CZA GLOB W-2301), COM VIDRO DO TIPO LAMINADO COOL LITE 150ST (6mm) E COM APLICAÇÃO DE PELÍCULA JATEADA NA FACE INTERNA. ENCASTILHADA - FORNECIMENTO E INSTALAÇÃO	UN	1,00	1.257,13	19,62%	1.503,77	1.503,77	0,03 %	
4.3.166	26229	Próprio	JANELA TIPO MAXIM-AR, DIM (2x0,75), 2 FOLHAS, EM ALUMÍNIO NA COR CINZA (REF. PINT CZA GLOB W-2301), COM VIDRO DO TIPO LAMINADO COOL LITE 150ST (6mm). ENCASTILHADA - FORNECIMENTO E INSTALAÇÃO	UN	1,00	1.746,02	19,62%	2.088,58	2.088,58	0,05 %	
4.3.167	26230	Próprio	JANELA TIPO MAXIM-AR, DIM (2,3x0,4), 2 FOLHAS, EM ALUMÍNIO NA COR CINZA (REF. PINT CZA GLOB W-2301), COM VIDRO DO TIPO LAMINADO COOL LITE 150ST (6mm) E COM APLICAÇÃO DE PELÍCULA JATEADA NA FACE INTERNA. ENCASTILHADA - FORNECIMENTO E INSTALAÇÃO	UN	3,00	1.070,89	19,62%	1.280,99	3.842,97	0,09 %	
4.3.168	26231	Próprio	JANELA TIPO MAXIM-AR, DIM (2,25x0,4), 2 FOLHAS, EM ALUMÍNIO NA COR CINZA (REF. PINT CZA GLOB W-2301), COM VIDRO DO TIPO LAMINADO COOL LITE 150ST (6mm) E COM APLICAÇÃO DE PELÍCULA JATEADA NA FACE INTERNA. ENCASTILHADA - FORNECIMENTO E INSTALAÇÃO	UN	1,00	1.047,61	19,62%	1.253,15	1.253,15	0,03 %	
4.3.169	26232	Próprio	JANELA TIPO MAXIM-AR, DIM (2,35x0,4), 2 FOLHAS, EM ALUMÍNIO NA COR CINZA (REF. PINT CZA GLOB W-2301), COM VIDRO DO TIPO LAMINADO COOL LITE 150ST (6mm) E COM APLICAÇÃO DE PELÍCULA JATEADA NA FACE INTERNA. ENCASTILHADA - FORNECIMENTO E INSTALAÇÃO	UN	3,00	1.094,17	19,62%	1.308,84	3.926,52	0,09 %	
4.3.170	26242	Próprio	JANELA TIPO MAXIM-AR, DIM (2,3x0,81), 2 FOLHAS, EM ALUMÍNIO NA COR CINZA (REF. PINT CZA GLOB W-2301), COM VIDRO DUPLO (8mm) DO TIPO VIDRO LAMINADO COOL LITE 150ST (COM INSULAMENTO = SCREENLINE SL20 COM CORDÃO), ENCASTILHADA - FORNECIMENTO E INSTALAÇÃO	UN	1,00	8.760,00	19,62%	10.478,71	10.478,71	0,24 %	
4.3.171	26243	Próprio	JANELA TIPO MAXIM-AR, DIM (2,2x0,81), 2 FOLHAS, EM ALUMÍNIO NA COR CINZA (REF. PINT CZA GLOB W-2301), COM VIDRO DUPLO (8mm) DO TIPO VIDRO LAMINADO COOL LITE 150ST (COM INSULAMENTO = SCREENLINE SL20 COM CORDÃO), ENCASTILHADA - FORNECIMENTO E INSTALAÇÃO	UN	1,00	8.375,00	19,62%	10.018,17	10.018,17	0,23 %	
4.3.172	26244	Próprio	JANELA TIPO MAXIM-AR, DIM (2,3x1,45), 2 FOLHAS, EM ALUMÍNIO NA COR CINZA (REF. PINT CZA GLOB W-2301), COM VIDRO DUPLO (8mm) DO TIPO VIDRO LAMINADO COOL LITE 150ST (COM INSULAMENTO = SCREENLINE SL20 COM CORDÃO), ENCASTILHADA - FORNECIMENTO E INSTALAÇÃO	UN	1,00	15.675,00	19,62%	18.750,43	18.750,43	0,43 %	
4.3.173	26245	Próprio	JANELA TIPO MAXIM-AR, DIM (2,2x1,45), 2 FOLHAS, EM ALUMÍNIO NA COR CINZA (REF. PINT CZA GLOB W-2301), COM VIDRO DUPLO (8mm) DO TIPO VIDRO LAMINADO COOL LITE 150ST (COM INSULAMENTO = SCREENLINE SL20 COM CORDÃO), ENCASTILHADA - FORNECIMENTO E INSTALAÇÃO	UN	1,00	14.995,00	19,62%	17.937,01	17.937,01	0,42 %	
4.3.174	26247	Próprio	JANELA TIPO MAXIM-AR, DIM (2x1), 2 FOLHAS, EM ALUMÍNIO NA COR CINZA (REF. PINT CZA GLOB W-2301), COM VIDRO DUPLO (8mm) DO TIPO VIDRO LAMINADO COOL LITE 150ST (COM INSULAMENTO = SCREENLINE SL20 COM CORDÃO), ENCASTILHADA - FORNECIMENTO E INSTALAÇÃO	UN	1,00	9.400,00	19,62%	11.244,28	11.244,28	0,26 %	
4.3.175	26250	Próprio	JANELA TIPO MAXIM-AR, DIM (2,05x1), 2 FOLHAS, EM ALUMÍNIO NA COR CINZA (REF. PINT CZA GLOB W-2301), COM VIDRO DO TIPO LAMINADO COOL LITE 150ST (6mm). ENCASTILHADA - FORNECIMENTO E INSTALAÇÃO	UN	1,00	2.386,22	19,62%	2.854,39	2.854,39	0,07 %	
4.3.176	26254	Próprio	JANELA TIPO MAXIM-AR, DIM (2x1), 2 FOLHAS, EM ALUMÍNIO NA COR CINZA (REF. PINT CZA GLOB W-2301), COM VIDRO DO TIPO LAMINADO COOL LITE 150ST (6mm). ENCASTILHADA - FORNECIMENTO E INSTALAÇÃO	UN	1,00	2.328,02	19,62%	2.784,77	2.784,77	0,06 %	
4.3.177	26256	Próprio	JANELA TIPO MAXIM-AR, DIM (1,65x0,4), 2 FOLHAS, EM ALUMÍNIO NA COR CINZA (REF. PINT CZA GLOB W-2301), COM VIDRO DO TIPO LAMINADO COOL LITE 150ST (6mm) E COM APLICAÇÃO DE PELÍCULA JATEADA NA FACE INTERNA. ENCASTILHADA - FORNECIMENTO E INSTALAÇÃO	UN	2,00	768,25	19,62%	918,98	1.837,96	0,04 %	
4.3.178	26259	Próprio	JANELA TIPO MAXIM-AR, DIM (1,6x0,46), 2 FOLHAS, EM ALUMÍNIO NA COR CINZA (REF. PINT CZA GLOB W-2301), COM VIDRO DUPLO (8mm) DO TIPO VIDRO LAMINADO COOL LITE 150ST (COM INSULAMENTO = SCREENLINE SL20 COM CORDÃO), ENCASTILHADA - FORNECIMENTO E INSTALAÇÃO	UN	1,00	3.548,80	19,62%	4.245,07	4.245,07	0,10 %	
4.3.179	26262	Próprio	JANELA TIPO MAXIM-AR, DIM (2x0,4), 2 FOLHAS, EM ALUMÍNIO NA COR CINZA (REF. PINT CZA GLOB W-2301), COM VIDRO DO TIPO LAMINADO COOL LITE 150ST (6mm) E COM APLICAÇÃO DE PELÍCULA JATEADA NA FACE INTERNA. ENCASTILHADA - FORNECIMENTO E INSTALAÇÃO	UN	1,00	931,21	19,62%	1.113,91	1.113,91	0,03 %	
4.3.180	26264	Próprio	JANELA TIPO MAXIM-AR, DIM (2x1,06), 2 FOLHAS, EM ALUMÍNIO NA COR CINZA (REF. PINT CZA GLOB W-2301), COM VIDRO DUPLO (8mm) DO TIPO VIDRO LAMINADO COOL LITE 150ST (COM INSULAMENTO = SCREENLINE SL20 COM CORDÃO), ENCASTILHADA - FORNECIMENTO E INSTALAÇÃO	UN	4,00	9.965,00	19,62%	11.920,13	47.680,52	1,10 %	
4.3.181	26265	Próprio	JANELA TIPO MAXIM-AR, DIM (2,35x0,4), 2 FOLHAS, EM ALUMÍNIO NA COR CINZA (REF. PINT CZA GLOB W-2301), COM VIDRO DO TIPO LAMINADO COOL LITE 150ST (6mm). ENCASTILHADA - FORNECIMENTO E INSTALAÇÃO	UN	12,00	1.094,17	19,62%	1.308,84	15.706,08	0,36 %	
4.3.182	26266	Próprio	JANELA TIPO MAXIM-AR, DIM (2,4x1), 2 FOLHAS, EM ALUMÍNIO NA COR CINZA (REF. PINT CZA GLOB W-2301), COM VIDRO DO TIPO LAMINADO COOL LITE 150ST (6mm). ENCASTILHADA - FORNECIMENTO E INSTALAÇÃO	UN	1,00	2.793,62	19,62%	3.341,72	3.341,72	0,08 %	
4.3.183	26267	Próprio	JANELA TIPO MAXIM-AR, DIM (1,3x1,2), 2 FOLHAS FIXAS E 2 FOLHAS MÓVEIS, EM ALUMÍNIO NA COR CINZA (REF. PINT CZA GLOB W-2301), COM VIDRO DUPLO (8mm) DO TIPO VIDRO LAMINADO COOL LITE 150ST (COM INSULAMENTO = SCREENLINE SL20 COM CORDÃO), ENCASTILHADA - FORNECIMENTO E INSTALAÇÃO	UN	1,00	7.335,00	19,62%	8.774,12	8.774,12	0,20 %	

PLANILHA ORÇAMENTÁRIA SINTÉTICA SEM DESONERAÇÃO

Obra:	CONTRATAÇÃO DE EMPRESA ESPECIALIZADA EM ENGENHARIA PARA REQUALIFICAÇÃO DA FACHADA DO HOSPITAL OTÁVIO DE FREITAS, NO MUNICÍPIO DO RECIFE, NO ESTADO DE PERNAMBUCO.								Responsável técnico:	MAYARA DANIELLE LEITE	
Local:	Hospital Otávio de Freitas, R. Aprígio Guimarães, 600 - Tejipio, Recife - PE, 50920-640								BDI DE SERVIÇO:	24,20%	
Data base:	SINAPI 03/2026, DNIT 01/2026 E COMPOSIÇÕES PRÓPRIAS								BDI FORNECIMENTOS	15,28% E 19,62%	
Prazo de execução:	6 MESES								ENCARGOS SOCIAIS	114,63% (HORA); 70,67% (MÊS)	
								Valor Final do Orçamento COM BDI		R\$ 24.126.790,12	
								Valor do BDI		R\$ 4.322.003,35	
								Valor Final do Orçamento SEM BDI		R\$ 19.804.786,77	
Item	Código	Banco	Descrição	Und	Quant.	Valor Unit	BDI	Valor Unit com BDI	Total	Peso (%)	
4.3.184	26268	Próprio	JANELA TIPO MAXIM-AR, DIM (1,4x1,2), 2 FOLHAS FIXAS E 2 FOLHAS MÓVEIS, EM ALUMÍNIO NA COR CINZA (REF. PINT CZA GLOB W-2301), COM VIDRO DUPLO (8mm) DO TIPO VIDRO LAMINADO COOL LITE 150ST (COM INSULAMENTO = SCREENLINE SL20 COM CORDÃO), ENCASTILHADA - FORNECIMENTO E INSTALAÇÃO	UN	1,00	7.900,00	19,62%	9.449,98	9.449,98	0,22 %	
4.3.185	26269	Próprio	JANELA TIPO MAXIM-AR, DIM (1,45x1,2), 2 FOLHAS FIXAS E 2 FOLHAS MÓVEIS, EM ALUMÍNIO NA COR CINZA (REF. PINT CZA GLOB W-2301), COM VIDRO DUPLO (8mm) DO TIPO VIDRO LAMINADO COOL LITE 150ST (COM INSULAMENTO = SCREENLINE SL20 COM CORDÃO), ENCASTILHADA - FORNECIMENTO E INSTALAÇÃO	UN	2,00	8.180,00	19,62%	9.784,91	19.569,82	0,45 %	
4.3.186	26270	Próprio	JANELA TIPO MAXIM-AR, DIM (1,5x1,2), 2 FOLHAS FIXAS E 2 FOLHAS MÓVEIS, EM ALUMÍNIO NA COR CINZA (REF. PINT CZA GLOB W-2301), COM VIDRO DUPLO (8mm) DO TIPO VIDRO LAMINADO COOL LITE 150ST (COM INSULAMENTO = SCREENLINE SL20 COM CORDÃO), ENCASTILHADA - FORNECIMENTO E INSTALAÇÃO	UN	35,00	8.460,00	19,62%	10.119,85	354.194,75	8,20 %	
4.3.187	26272	Próprio	JANELA TIPO MAXIM-AR, DIM (1,55x1,2), 2 FOLHAS FIXAS E 2 FOLHAS MÓVEIS, EM ALUMÍNIO NA COR CINZA (REF. PINT CZA GLOB W-2301), COM VIDRO DUPLO (8mm) DO TIPO VIDRO LAMINADO COOL LITE 150ST (COM INSULAMENTO = SCREENLINE SL20 COM CORDÃO), ENCASTILHADA - FORNECIMENTO E INSTALAÇÃO	UN	8,00	8.745,00	19,62%	10.460,76	83.686,08	1,94 %	
4.3.188	26273	Próprio	JANELA TIPO MAXIM-AR, DIM (1,6x1,2), 2 FOLHAS FIXAS E 2 FOLHAS MÓVEIS, EM ALUMÍNIO NA COR CINZA (REF. PINT CZA GLOB W-2301), COM VIDRO DUPLO (8mm) DO TIPO VIDRO LAMINADO COOL LITE 150ST (COM INSULAMENTO = SCREENLINE SL20 COM CORDÃO), ENCASTILHADA - FORNECIMENTO E INSTALAÇÃO	UN	3,00	9.030,00	19,62%	10.801,68	32.405,04	0,75 %	
4.3.189	26274	Próprio	JANELA TIPO MAXIM-AR, DIM (1,65x1,2), 2 FOLHAS FIXAS E 2 FOLHAS MÓVEIS, EM ALUMÍNIO NA COR CINZA (REF. PINT CZA GLOB W-2301), COM VIDRO DUPLO (8mm) DO TIPO VIDRO LAMINADO COOL LITE 150ST (COM INSULAMENTO = SCREENLINE SL20 COM CORDÃO), ENCASTILHADA - FORNECIMENTO E INSTALAÇÃO	UN	5,00	9.310,00	19,62%	11.136,62	55.683,10	1,29 %	
4.3.190	26275	Próprio	JANELA TIPO MAXIM-AR, DIM (1,7x1,2), 2 FOLHAS FIXAS E 2 FOLHAS MÓVEIS, EM ALUMÍNIO NA COR CINZA (REF. PINT CZA GLOB W-2301), COM VIDRO DUPLO (8mm) DO TIPO VIDRO LAMINADO COOL LITE 150ST (COM INSULAMENTO = SCREENLINE SL20 COM CORDÃO), ENCASTILHADA - FORNECIMENTO E INSTALAÇÃO	UN	1,00	9.590,00	19,62%	11.471,55	11.471,55	0,27 %	
4.3.191	26276	Próprio	JANELA TIPO MAXIM-AR, DIM (3,8x1), 3 FOLHAS, EM ALUMÍNIO NA COR CINZA (REF. PINT CZA GLOB W-2301), COM VIDRO DUPLO (8mm) DO TIPO VIDRO LAMINADO COOL LITE 150ST (COM INSULAMENTO = SCREENLINE SL20 COM CORDÃO), ENCASTILHADA - FORNECIMENTO E INSTALAÇÃO	UN	1,00	17.860,00	19,62%	21.364,13	21.364,13	0,49 %	
4.3.192	26277	Próprio	JANELA TIPO MAXIM-AR, DIM (3,45x1), 3 FOLHAS, EM ALUMÍNIO NA COR CINZA (REF. PINT CZA GLOB W-2301), COM VIDRO DO TIPO LAMINADO COOL LITE 150ST (6mm). ENCASTILHADA - FORNECIMENTO E INSTALAÇÃO	UN	1,00	4.015,83	19,62%	4.803,73	4.803,73	0,11 %	
4.3.193	26278	Próprio	JANELA TIPO MAXIM-AR, DIM (3,4x0,81), 3 FOLHAS, EM ALUMÍNIO NA COR CINZA (REF. PINT CZA GLOB W-2301), COM VIDRO DUPLO (8mm) DO TIPO VIDRO LAMINADO COOL LITE 150ST (COM INSULAMENTO = SCREENLINE SL20 COM CORDÃO), ENCASTILHADA - FORNECIMENTO E INSTALAÇÃO	UN	10,00	12.945,00	19,62%	15.484,80	154.848,00	3,58 %	
4.3.194	26279	Próprio	JANELA TIPO MAXIM-AR, DIM (3,45x0,81), 3 FOLHAS, EM ALUMÍNIO NA COR CINZA (REF. PINT CZA GLOB W-2301), COM VIDRO DUPLO (8mm) DO TIPO VIDRO LAMINADO COOL LITE 150ST (COM INSULAMENTO = SCREENLINE SL20 COM CORDÃO), ENCASTILHADA - FORNECIMENTO E INSTALAÇÃO	UN	5,00	13.135,00	19,62%	15.712,08	78.560,40	1,82 %	
4.3.195	26280	Próprio	JANELA TIPO MAXIM-AR, DIM (3,2x0,4), 3 FOLHAS, EM ALUMÍNIO NA COR CINZA (REF. PINT CZA GLOB W-2301), COM VIDRO DO TIPO LAMINADO COOL LITE 150ST (6mm) E COM APLICAÇÃO DE PELÍCULA JATEADA NA FACE INTERNA. ENCASTILHADA - FORNECIMENTO E INSTALAÇÃO	UN	1,00	1.489,93	19,62%	1.782,25	1.782,25	0,04 %	
4.3.196	26281	Próprio	JANELA TIPO MAXIM-AR, DIM (3,15x0,81), 3 FOLHAS, EM ALUMÍNIO NA COR CINZA (REF. PINT CZA GLOB W-2301), COM VIDRO DUPLO (8mm) DO TIPO VIDRO LAMINADO COOL LITE 150ST (COM INSULAMENTO = SCREENLINE SL20 COM CORDÃO), ENCASTILHADA - FORNECIMENTO E INSTALAÇÃO	UN	1,00	11.995,00	19,62%	14.348,41	14.348,41	0,33 %	
4.3.197	26282	Próprio	JANELA TIPO MAXIM-AR, DIM (3,15x1,45), 3 FOLHAS, EM ALUMÍNIO NA COR CINZA (REF. PINT CZA GLOB W-2301), COM VIDRO DUPLO (8mm) DO TIPO VIDRO LAMINADO COOL LITE 150ST (COM INSULAMENTO = SCREENLINE SL20 COM CORDÃO), ENCASTILHADA - FORNECIMENTO E INSTALAÇÃO	UN	1,00	21.470,00	19,62%	25.682,41	25.682,41	0,59 %	
4.3.198	26283	Próprio	JANELA TIPO MAXIM-AR, DIM (3,05x0,75), 3 FOLHAS, EM ALUMÍNIO NA COR CINZA (REF. PINT CZA GLOB W-2301), COM VIDRO DO TIPO LAMINADO COOL LITE 150ST (6mm). ENCASTILHADA - FORNECIMENTO E INSTALAÇÃO	UN	1,00	2.662,67	19,62%	3.185,08	3.185,08	0,07 %	
4.3.199	26284	Próprio	JANELA TIPO MAXIM-AR, DIM (3,25x0,81), 3 FOLHAS, EM ALUMÍNIO NA COR CINZA (REF. PINT CZA GLOB W-2301), COM VIDRO DUPLO (8mm) DO TIPO VIDRO LAMINADO COOL LITE 150ST (COM INSULAMENTO = SCREENLINE SL20 COM CORDÃO), ENCASTILHADA - FORNECIMENTO E INSTALAÇÃO	UN	1,00	12.375,00	19,62%	14.802,97	14.802,97	0,34 %	
4.3.200	26285	Próprio	JANELA TIPO MAXIM-AR, DIM (3,4x1,45), 3 FOLHAS, EM ALUMÍNIO NA COR CINZA (REF. PINT CZA GLOB W-2301), COM VIDRO DUPLO (8mm) DO TIPO VIDRO LAMINADO COOL LITE 150ST (COM INSULAMENTO = SCREENLINE SL20 COM CORDÃO), ENCASTILHADA - FORNECIMENTO E INSTALAÇÃO	UN	9,00	23.175,00	19,62%	27.721,93	249.497,37	5,77 %	
4.3.201	26286	Próprio	JANELA TIPO MAXIM-AR, DIM (3,45x1,45), 3 FOLHAS, EM ALUMÍNIO NA COR CINZA (REF. PINT CZA GLOB W-2301), COM VIDRO DUPLO (8mm) DO TIPO VIDRO LAMINADO COOL LITE 150ST (COM INSULAMENTO = SCREENLINE SL20 COM CORDÃO), ENCASTILHADA - FORNECIMENTO E INSTALAÇÃO	UN	4,00	23.515,00	19,62%	28.128,64	112.514,56	2,60 %	
4.3.202	26288	Próprio	JANELA TIPO MAXIM-AR, DIM (3,25x1,45), 3 FOLHAS, EM ALUMÍNIO NA COR CINZA (REF. PINT CZA GLOB W-2301), COM VIDRO DUPLO (8mm) DO TIPO VIDRO LAMINADO COOL LITE 150ST (COM INSULAMENTO = SCREENLINE SL20 COM CORDÃO), ENCASTILHADA - FORNECIMENTO E INSTALAÇÃO	UN	1,00	22.150,00	19,62%	26.495,83	26.495,83	0,61 %	

<div><div>Secretaria de Projetos Estratégicos</div><div></div></div>											
PLANILHA ORÇAMENTÁRIA SINTÉTICA SEM DESONERAÇÃO											
Obra:	CONTRATAÇÃO DE EMPRESA ESPECIALIZADA EM ENGENHARIA PARA REQUALIFICAÇÃO DA FACHADA DO HOSPITAL OTÁVIO DE FREITAS, NO MUNICÍPIO DO RECIFE, NO ESTADO DE PERNAMBUCO.								Responsável técnico:	MAYARA DANIELLE LEITE	
Local:	Hospital Otávio de Freitas, R. Aprígio Guimarães, 600 - Tejipio, Recife - PE, 50920-640								BDI DE SERVIÇO:	24,20%	
Data base:	SINAPI 03/2026, DNIT 01/2026 E COMPOSIÇÕES PRÓPRIAS								BDI FORNECIMENTOS	15,28% E 19,62%	
Prazo de execução:	6 MESES								ENCARGOS SOCIAIS	114,63% (HORA); 70,67% (MÊS)	
						Valor Final do Orçamento COM BDI				R\$ 24.126.790,12	
						Valor do BDI				R\$ 4.322.003,35	
						Valor Final do Orçamento SEM BDI				R\$ 19.804.786,77	
Item	Código	Banco	Descrição	Und	Quant.	Valor Unit	BDI	Valor Unit com BDI	Total	Peso (%)	
4.3.203	26289	Próprio	JANELA TIPO MAXIM-AR, DIM (3,3x1,06), 3 FOLHAS, EM ALUMÍNIO NA COR CINZA (REF. PINT CZA GLOB W-2301), COM VIDRO DUPLO (8mm) DO TIPO VIDRO LAMINADO COOL LITE 150ST (COM INSULAMENTO = SCREENLINE SL20 COM CORDÃO). ENCASTILHADA - FORNECIMENTO E INSTALAÇÃO	UN	1,00	16.440,00	19,62%	19.665,52	19.665,52	0,46 %	
4.3.204	26290	Próprio	JANELA TIPO MAXIM-AR, DIM (4,6x0,4), 4 FOLHAS, EM ALUMÍNIO NA COR CINZA (REF. PINT CZA GLOB W-2301), COM VIDRO DUPLO (8mm) DO TIPO VIDRO LAMINADO COOL LITE 150ST (COM INSULAMENTO = SCREENLINE SL20 COM CORDÃO). ENCASTILHADA - FORNECIMENTO E INSTALAÇÃO	UN	56,00	8.650,00	19,62%	10.347,13	579.439,28	13,41 %	
4.3.205	26291	Próprio	JANELA TIPO MAXIM-AR, DIM (4,5x0,75), 4 FOLHAS, EM ALUMÍNIO NA COR CINZA (REF. PINT CZA GLOB W-2301), COM VIDRO DUPLO (8mm) DO TIPO VIDRO LAMINADO COOL LITE 150ST (COM INSULAMENTO = SCREENLINE SL20 COM CORDÃO). ENCASTILHADA - FORNECIMENTO E INSTALAÇÃO	UN	1,00	15.865,00	19,62%	18.977,71	18.977,71	0,44 %	
4.3.206	26292	Próprio	JANELA TIPO MAXIM-AR, DIM (4,6x0,75), 4 FOLHAS, EM ALUMÍNIO NA COR CINZA (REF. PINT CZA GLOB W-2301), COM VIDRO DUPLO (8mm) DO TIPO VIDRO LAMINADO COOL LITE 150ST (COM INSULAMENTO = SCREENLINE SL20 COM CORDÃO). ENCASTILHADA - FORNECIMENTO E INSTALAÇÃO	UN	5,00	16.215,00	19,62%	19.396,38	96.981,90	2,24 %	
4.3.207	26293	Próprio	JANELA TIPO MAXIM-AR, DIM (4,65x0,75), 4 FOLHAS, EM ALUMÍNIO NA COR CINZA (REF. PINT CZA GLOB W-2301), COM VIDRO DUPLO (8mm) DO TIPO VIDRO LAMINADO COOL LITE 150ST (COM INSULAMENTO = SCREENLINE SL20 COM CORDÃO). ENCASTILHADA - FORNECIMENTO E INSTALAÇÃO	UN	6,00	16.395,00	19,62%	19.611,69	117.670,14	2,72 %	
4.3.208	26294	Próprio	JANELA TIPO MAXIM-AR, DIM (4,7x0,75), 4 FOLHAS, EM ALUMÍNIO NA COR CINZA (REF. PINT CZA GLOB W-2301), COM VIDRO DUPLO (8mm) DO TIPO VIDRO LAMINADO COOL LITE 150ST (COM INSULAMENTO = SCREENLINE SL20 COM CORDÃO). ENCASTILHADA - FORNECIMENTO E INSTALAÇÃO	UN	8,00	16.570,00	19,62%	19.821,03	158.568,24	3,67 %	
4.3.209	26295	Próprio	JANELA TIPO MAXIM-AR, DIM (4,75x0,75), 4 FOLHAS, EM ALUMÍNIO NA COR CINZA (REF. PINT CZA GLOB W-2301), COM VIDRO DUPLO (8mm) DO TIPO VIDRO LAMINADO COOL LITE 150ST (COM INSULAMENTO = SCREENLINE SL20 COM CORDÃO). ENCASTILHADA - FORNECIMENTO E INSTALAÇÃO	UN	1,00	16.570,00	19,62%	19.821,03	19.821,03	0,46 %	
4.3.210	26296	Próprio	JANELA TIPO MAXIM-AR, DIM (4,8x0,75), 4 FOLHAS, EM ALUMÍNIO NA COR CINZA (REF. PINT CZA GLOB W-2301), COM VIDRO DUPLO (8mm) DO TIPO VIDRO LAMINADO COOL LITE 150ST (COM INSULAMENTO = SCREENLINE SL20 COM CORDÃO). ENCASTILHADA - FORNECIMENTO E INSTALAÇÃO	UN	2,00	16.920,00	19,62%	20.239,70	40.479,40	0,94 %	
4.3.211	26297	Próprio	JANELA TIPO MAXIM-AR, DIM (4,9x0,75), 4 FOLHAS, EM ALUMÍNIO NA COR CINZA (REF. PINT CZA GLOB W-2301), COM VIDRO DUPLO (8mm) DO TIPO VIDRO LAMINADO COOL LITE 150ST (COM INSULAMENTO = SCREENLINE SL20 COM CORDÃO). ENCASTILHADA - FORNECIMENTO E INSTALAÇÃO	UN	2,00	17.275,00	19,62%	20.664,35	41.328,70	0,96 %	
4.3.212	26299	Próprio	JANELA TIPO MAXIM-AR, DIM (4,5x1,45), 4 FOLHAS, EM ALUMÍNIO NA COR CINZA (REF. PINT CZA GLOB W-2301), COM VIDRO DUPLO (8mm) DO TIPO VIDRO LAMINADO COOL LITE 150ST (COM INSULAMENTO = SCREENLINE SL20 COM CORDÃO). ENCASTILHADA - FORNECIMENTO E INSTALAÇÃO	UN	1,00	30.670,00	19,62%	36.687,45	36.687,45	0,85 %	
4.3.213	26300	Próprio	JANELA TIPO MAXIM-AR, DIM (4,6x1,45), 4 FOLHAS, EM ALUMÍNIO NA COR CINZA (REF. PINT CZA GLOB W-2301), COM VIDRO DUPLO (8mm) DO TIPO VIDRO LAMINADO COOL LITE 150ST (COM INSULAMENTO = SCREENLINE SL20 COM CORDÃO). ENCASTILHADA - FORNECIMENTO E INSTALAÇÃO	UN	6,00	31.350,00	19,62%	37.500,87	225.005,22	5,21 %	
4.3.214	26302	Próprio	JANELA TIPO MAXIM-AR, DIM (4,65x1,45), 4 FOLHAS, EM ALUMÍNIO NA COR CINZA (REF. PINT CZA GLOB W-2301), COM VIDRO DUPLO (8mm) DO TIPO VIDRO LAMINADO COOL LITE 150ST (COM INSULAMENTO = SCREENLINE SL20 COM CORDÃO). ENCASTILHADA - FORNECIMENTO E INSTALAÇÃO	UN	7,00	31.690,00	19,62%	37.907,57	265.352,99	6,14 %	
4.3.215	26303	Próprio	JANELA TIPO MAXIM-AR, DIM (4,7x1,45), 4 FOLHAS, EM ALUMÍNIO NA COR CINZA (REF. PINT CZA GLOB W-2301), COM VIDRO DUPLO (8mm) DO TIPO VIDRO LAMINADO COOL LITE 150ST (COM INSULAMENTO = SCREENLINE SL20 COM CORDÃO). ENCASTILHADA - FORNECIMENTO E INSTALAÇÃO	UN	7,00	32.030,00	19,62%	38.314,28	268.199,96	6,21 %	
4.3.216	26304	Próprio	JANELA TIPO MAXIM-AR, DIM (4,75x1,45), 4 FOLHAS, EM ALUMÍNIO NA COR CINZA (REF. PINT CZA GLOB W-2301), COM VIDRO DUPLO (8mm) DO TIPO VIDRO LAMINADO COOL LITE 150ST (COM INSULAMENTO = SCREENLINE SL20 COM CORDÃO). ENCASTILHADA - FORNECIMENTO E INSTALAÇÃO	UN	2,00	32.375,00	19,62%	38.726,97	77.453,94	1,79 %	
4.3.217	26305	Próprio	JANELA TIPO MAXIM-AR, DIM (4,8x1,45), 4 FOLHAS, EM ALUMÍNIO NA COR CINZA (REF. PINT CZA GLOB W-2301), COM VIDRO DUPLO (8mm) DO TIPO VIDRO LAMINADO COOL LITE 150ST (COM INSULAMENTO = SCREENLINE SL20 COM CORDÃO). ENCASTILHADA - FORNECIMENTO E INSTALAÇÃO	UN	2,00	32.720,00	19,62%	39.139,66	78.279,32	1,81 %	
4.3.218	26306	Próprio	JANELA TIPO MAXIM-AR, DIM (4,9x1,45), 4 FOLHAS, EM ALUMÍNIO NA COR CINZA (REF. PINT CZA GLOB W-2301), COM VIDRO DUPLO (8mm) DO TIPO VIDRO LAMINADO COOL LITE 150ST (COM INSULAMENTO = SCREENLINE SL20 COM CORDÃO). ENCASTILHADA - FORNECIMENTO E INSTALAÇÃO	UN	2,00	33.395,00	19,62%	39.947,09	79.894,18	1,85 %	
4.3.219	26307	Próprio	JANELA TIPO MAXIM-AR, DIM (4,65x0,75), 4 FOLHAS, EM ALUMÍNIO NA COR CINZA (REF. PINT CZA GLOB W-2301), COM VIDRO DO TIPO LAMINADO COOL LITE 150ST (6mm). ENCASTILHADA - FORNECIMENTO E INSTALAÇÃO	UN	1,00	4.059,48	19,62%	4.855,94	4.855,94	0,11 %	
4.3.220	26308	Próprio	JANELA TIPO MAXIM-AR, DIM (4,65x1,45), 4 FOLHAS, EM ALUMÍNIO NA COR CINZA (REF. PINT CZA GLOB W-2301), COM VIDRO DO TIPO LAMINADO COOL LITE 150ST (6mm). ENCASTILHADA - FORNECIMENTO E INSTALAÇÃO	UN	1,00	7.848,34	19,62%	9.388,18	9.388,18	0,22 %	
4.3.221	26309	Próprio	JANELA TIPO MAXIM-AR, DIM (4,7x0,75), 4 FOLHAS, EM ALUMÍNIO NA COR CINZA (REF. PINT CZA GLOB W-2301), COM VIDRO DO TIPO LAMINADO COOL LITE 150ST (6mm). ENCASTILHADA - FORNECIMENTO E INSTALAÇÃO	UN	2,00	4.103,14	19,62%	4.908,17	9.816,34	0,23 %	
4.3.222	26310	Próprio	JANELA TIPO MAXIM-AR, DIM (4,7x1,45), 4 FOLHAS, EM ALUMÍNIO NA COR CINZA (REF. PINT CZA GLOB W-2301), COM VIDRO DO TIPO LAMINADO COOL LITE 150ST (6mm). ENCASTILHADA - FORNECIMENTO E INSTALAÇÃO	UN	2,00	7.932,73	19,62%	9.489,13	18.978,26	0,44 %	
4.3.223	26311	Próprio	JANELA TIPO MAXIM-AR, DIM (4,55x1), 4 FOLHAS, EM ALUMÍNIO NA COR CINZA (REF. PINT CZA GLOB W-2301), COM VIDRO DO TIPO LAMINADO COOL LITE 150ST (6mm). ENCASTILHADA - FORNECIMENTO E INSTALAÇÃO	UN	1,00	5.296,25	19,62%	6.335,37	6.335,37	0,15 %	

<div><div>Secretaria de Projetos Estratégicos</div><div></div><div>GOVERNO PERNAMBUCO</div></div>											
PLANILHA ORÇAMENTÁRIA SINTÉTICA SEM DESONERAÇÃO											
Obra:	CONTRATAÇÃO DE EMPRESA ESPECIALIZADA EM ENGENHARIA PARA REQUALIFICAÇÃO DA FACHADA DO HOSPITAL OTÁVIO DE FREITAS, NO MUNICÍPIO DO RECIFE, NO ESTADO DE PERNAMBUCO.								Responsável técnico:	MAYARA DANIELLE LEITE	
Local:	Hospital Otávio de Freitas, R. Aprígio Guimarães, 600 - Tejipio, Recife - PE, 50920-640								BDI DE SERVIÇO:	24,20%	
Data base:	SINAPI 03/2026, DNIT 01/2026 E COMPOSIÇÕES PRÓPRIAS								BDI FORNECIMENTOS	15,28% E 19,62%	
Prazo de execução:	6 MESES								ENCARGOS SOCIAIS	114,63% (HORA); 70,67% (MÊS)	
						Valor Final do Orçamento COM BDI				R\$ 24.126.790,12	
						Valor do BDI				R\$ 4.322.003,35	
						Valor Final do Orçamento SEM BDI				R\$ 19.804.786,77	
Item	Código	Banco	Descrição	Und	Quant.	Valor Unit	BDI	Valor Unit com BDI	Total	Peso (%)	
4.3.224	26312	Próprio	JANELA TIPO MAXIM-AR, DIM (4,5x1), 4 FOLHAS, EM ALUMÍNIO NA COR CINZA (REF. PINT CZA GLOB W-2301), COM VIDRO DO TIPO LAMINADO COOL LITE 150ST (6mm). ENCASTILHADA - FORNECIMENTO E INSTALAÇÃO	UN	1,00	5.238,05	19,62%	6.265,75	6.265,75	0,14 %	
4.3.225	26313	Próprio	JANELA TIPO MAXIM-AR, DIM (4,85x1,45), 4 FOLHAS, EM ALUMÍNIO NA COR CINZA (REF. PINT CZA GLOB W-2301), COM VIDRO DO TIPO LAMINADO COOL LITE 150ST (6mm). ENCASTILHADA - FORNECIMENTO E INSTALAÇÃO	UN	1,00	8.185,90	19,62%	9.791,97	9.791,97	0,23 %	
4.3.226	26314	Próprio	JANELA TIPO MAXIM-AR, DIM (4,4x1,45), 4 FOLHAS, EM ALUMÍNIO NA COR CINZA (REF. PINT CZA GLOB W-2301), COM VIDRO DO TIPO LAMINADO COOL LITE 150ST (6mm). ENCASTILHADA - FORNECIMENTO E INSTALAÇÃO	UN	1,00	7.426,38	19,62%	8.883,43	8.883,43	0,21 %	
4.3.227	26315	Próprio	JANELA TIPO MAXIM-AR, DIM (4,75x1,06), 4 FOLHAS, EM ALUMÍNIO NA COR CINZA (REF. PINT CZA GLOB W-2301), COM VIDRO DO TIPO LAMINADO COOL LITE 150ST (COM INSULAMENTO = SCREENLINE SL20 COM CORDÃO). ENCASTILHADA - FORNECIMENTO E INSTALAÇÃO	UN	1,00	23.665,00	19,62%	28.308,07	28.308,07	0,65 %	
4.3.228	26316	Próprio	JANELA TIPO MAXIM-AR, DIM (7,3x0,75), 6 FOLHAS, EM ALUMÍNIO NA COR CINZA (REF. PINT CZA GLOB W-2301), COM VIDRO DUPLO (8mm) DO TIPO VIDRO LAMINADO COOL LITE 150ST (COM INSULAMENTO = SCREENLINE SL20 COM CORDÃO). ENCASTILHADA - FORNECIMENTO E INSTALAÇÃO	UN	1,00	25.735,00	19,62%	30.784,20	30.784,20	0,71 %	
4.3.229	26317	Próprio	JANELA TIPO MAXIM-AR, DIM (7,3x1,45), 6 FOLHAS, EM ALUMÍNIO NA COR CINZA (REF. PINT CZA GLOB W-2301), COM VIDRO DUPLO (8mm) DO TIPO VIDRO LAMINADO COOL LITE 150ST (COM INSULAMENTO = SCREENLINE SL20 COM CORDÃO). ENCASTILHADA - FORNECIMENTO E INSTALAÇÃO	UN	1,00	49.750,00	19,62%	59.510,95	59.510,95	1,38 %	
4.3.230	26318	Próprio	JANELA TIPO MAXIM-AR, DIM (4x0,81), 6 FOLHAS, EM ALUMÍNIO NA COR CINZA (REF. PINT CZA GLOB W-2301), COM VIDRO DUPLO (8mm) DO TIPO VIDRO LAMINADO COOL LITE 150ST (COM INSULAMENTO = SCREENLINE SL20 COM CORDÃO). ENCASTILHADA - FORNECIMENTO E INSTALAÇÃO	UN	1,00	15.230,00	19,62%	18.218,12	18.218,12	0,42 %	
4.3.231	26319	Próprio	JANELA TIPO MAXIM-AR, DIM (1,4x1,1), 1 FOLHA, EM ALUMÍNIO NA COR CINZA (REF. PINT CZA GLOB W-2301), COM VIDRO DUPLO (8mm) DO TIPO VIDRO LAMINADO COOL LITE 150ST (COM INSULAMENTO = SCREENLINE SL20 COM CORDÃO). ENCASTILHADA - FORNECIMENTO E INSTALAÇÃO	UN	5,00	7.240,00	19,62%	8.660,48	43.302,40	1,00 %	
4.3.232	26320	Próprio	JANELA TIPO MAXIM-AR, DIM (1,5x0,4), 1 FOLHA, EM ALUMÍNIO NA COR CINZA (REF. PINT CZA GLOB W-2301), COM VIDRO DO TIPO LAMINADO COOL LITE 150ST (6mm). ENCASTILHADA - FORNECIMENTO E INSTALAÇÃO	UN	2,00	698,41	19,62%	835,43	1.670,86	0,04 %	
4.3.233	26321	Próprio	JANELA TIPO MAXIM-AR, DIM (1x0,8), 1 FOLHA, EM ALUMÍNIO NA COR CINZA (REF. PINT CZA GLOB W-2301), COM VIDRO DO TIPO LAMINADO COOL LITE 150ST (6mm). ENCASTILHADA - FORNECIMENTO E INSTALAÇÃO	UN	4,00	931,21	19,62%	1.113,91	4.455,64	0,10 %	
4.3.234	26322	Próprio	JANELA TIPO MAXIM-AR, DIM (1x0,4), 1 FOLHA, EM ALUMÍNIO NA COR CINZA (REF. PINT CZA GLOB W-2301), COM VIDRO DO TIPO LAMINADO COOL LITE 150ST (6mm). ENCASTILHADA - FORNECIMENTO E INSTALAÇÃO	UN	3,00	465,60	19,62%	556,95	1.670,85	0,04 %	
4.3.235	26323	Próprio	JANELA TIPO MAXIM-AR, DIM (1,5x1,1), 2 FOLHAS, EM ALUMÍNIO NA COR CINZA (REF. PINT CZA GLOB W-2301), COM VIDRO DUPLO (8mm) DO TIPO VIDRO LAMINADO COOL LITE 150ST (COM INSULAMENTO = SCREENLINE SL20 COM CORDÃO). ENCASTILHADA - FORNECIMENTO E INSTALAÇÃO	UN	36,00	7.755,00	19,62%	9.276,53	333.955,08	7,73 %	
4.3.236	26324	Próprio	JANELA TIPO MAXIM-AR, DIM (1,6x1,1), 2 FOLHAS, EM ALUMÍNIO NA COR CINZA (REF. PINT CZA GLOB W-2301), COM VIDRO DUPLO (8mm) DO TIPO VIDRO LAMINADO COOL LITE 150ST (COM INSULAMENTO = SCREENLINE SL20 COM CORDÃO). ENCASTILHADA - FORNECIMENTO E INSTALAÇÃO	UN	2,00	8.275,00	19,62%	9.898,55	19.797,10	0,46 %	
4.3.237	26325	Próprio	JANELA TIPO MAXIM-AR, DIM (0,5x0,45), 1 FOLHA, EM ALUMÍNIO NA COR CINZA (REF. PINT CZA GLOB W-2301), COM VIDRO DO TIPO LAMINADO COOL LITE 150ST (6mm) E COM APLICAÇÃO DE PELÍCULA JATEADA NA FACE INTERNA. ENCASTILHADA - FORNECIMENTO E INSTALAÇÃO	UN	1,00	261,90	19,62%	313,28	313,28	0,01 %	
4.3.238	26326	Próprio	JANELA TIPO MAXIM-AR, DIM (0,6x0,4), 1 FOLHA, EM ALUMÍNIO NA COR CINZA (REF. PINT CZA GLOB W-2301), COM VIDRO DO TIPO LAMINADO COOL LITE 150ST (6mm) E COM APLICAÇÃO DE PELÍCULA JATEADA NA FACE INTERNA. ENCASTILHADA - FORNECIMENTO E INSTALAÇÃO	UN	2,00	279,36	19,62%	334,17	668,34	0,02 %	
4.3.239	26327	Próprio	JANELA TIPO MAXIM-AR, DIM (0,4x0,6), 1 FOLHA, EM ALUMÍNIO NA COR CINZA (REF. PINT CZA GLOB W-2301), COM VIDRO DUPLO (8mm) DO TIPO VIDRO LAMINADO COOL LITE 150ST (COM INSULAMENTO = SCREENLINE SL20 COM CORDÃO). ENCASTILHADA - FORNECIMENTO E INSTALAÇÃO	UN	1,00	1.157,22	19,62%	1.384,26	1.384,26	0,03 %	
4.3.240	26328	Próprio	JANELA TIPO MAXIM-AR, DIM (0,95x1,45), 1 FOLHA FIXA E 1 FOLHA MÓVEL, EM ALUMÍNIO NA COR CINZA (REF. PINT CZA GLOB W-2301), COM VIDRO DO TIPO LAMINADO COOL LITE 150ST (6mm) E COM APLICAÇÃO DE PELÍCULA JATEADA NA FACE INTERNA. ENCASTILHADA - FORNECIMENTO E INSTALAÇÃO	UN	1,00	1.603,42	19,62%	1.918,01	1.918,01	0,04 %	
4.3.241	26329	Próprio	JANELA TIPO MAXIM-AR, DIM (1x1,45), 1 FOLHA FIXA E 1 FOLHA MÓVEL, EM ALUMÍNIO NA COR CINZA (REF. PINT CZA GLOB W-2301), COM VIDRO DO TIPO LAMINADO COOL LITE 150ST (6mm) E COM APLICAÇÃO DE PELÍCULA JATEADA NA FACE INTERNA. ENCASTILHADA - FORNECIMENTO E INSTALAÇÃO	UN	7,00	1.687,81	19,62%	2.018,95	14.132,65	0,33 %	
4.3.242	26330	Próprio	JANELA TIPO MAXIM-AR, DIM (0,6x0,4), 1 FOLHA, EM ALUMÍNIO NA COR CINZA (REF. PINT CZA GLOB W-2301), COM VIDRO DO TIPO LAMINADO COOL LITE 150ST (6mm). ENCASTILHADA - FORNECIMENTO E INSTALAÇÃO	UN	2,00	279,36	19,62%	334,17	668,34	0,02 %	
4.3.243	26331	Próprio	JANELA TIPO MAXIM-AR, DIM (0,8x0,4), 1 FOLHA, EM ALUMÍNIO NA COR CINZA (REF. PINT CZA GLOB W-2301), COM VIDRO DO TIPO LAMINADO COOL LITE 150ST (6mm). ENCASTILHADA - FORNECIMENTO E INSTALAÇÃO	UN	1,00	372,48	19,62%	445,56	445,56	0,01 %	
4.3.244	26332	Próprio	JANELA TIPO MAXIM-AR, DIM (0,75x0,4), 1 FOLHA, EM ALUMÍNIO NA COR CINZA (REF. PINT CZA GLOB W-2301), COM VIDRO DO TIPO LAMINADO COOL LITE 150ST (6mm) E COM APLICAÇÃO DE PELÍCULA JATEADA NA FACE INTERNA. ENCASTILHADA - FORNECIMENTO E INSTALAÇÃO	UN	2,00	349,20	19,62%	417,71	835,42	0,02 %	
4.3.245	26333	Próprio	JANELA TIPO MAXIM-AR, DIM (0,8x0,4), 1 FOLHA, EM ALUMÍNIO NA COR CINZA (REF. PINT CZA GLOB W-2301), COM VIDRO DO TIPO LAMINADO COOL LITE 150ST (6mm) E COM APLICAÇÃO DE PELÍCULA JATEADA NA FACE INTERNA. ENCASTILHADA - FORNECIMENTO E INSTALAÇÃO	UN	2,00	372,48	19,62%	445,56	891,12	0,02 %	

PLANILHA ORÇAMENTÁRIA SINTÉTICA SEM DESONERAÇÃO

Obra:	CONTRATAÇÃO DE EMPRESA ESPECIALIZADA EM ENGENHARIA PARA REQUALIFICAÇÃO DA FACHADA DO HOSPITAL OTÁVIO DE FREITAS, NO MUNICÍPIO DO RECIFE, NO ESTADO DE PERNAMBUCO.							Responsável técnico:	MAYARA DANIELLE LEITE		
Local:	Hospital Otávio de Freitas, R. Aprígio Guimarães, 600 - Tejipio, Recife - PE, 50920-640							BDI DE SERVIÇO:	24,20%		
Data base:	SINAPI 03/2026, DNIT 01/2026 E COMPOSIÇÕES PRÓPRIAS							BDI FORNECIMENTOS	15,28% E 19,62%		
Prazo de execução:	6 MESES							ENCARGOS SOCIAIS	114,63% (HORA); 70,67% (MÉS)		
							Valor Final do Orçamento COM BDI		R\$ 24.126.790,12		
							Valor do BDI		R\$ 4.322.003,35		
							Valor Final do Orçamento SEM BDI		R\$ 19.804.786,77		
Item	Código	Banco	Descrição	Und	Quant.	Valor Unit	BDI	Valor Unit com BDI	Total	Peso (%)	
4.3.246	26340	Próprio	JANELA TIPO MAXIM-AR, DIM (0,95x0,4), 1 FOLHA, EM ALUMÍNIO NA COR CINZA (REF. PINT CZA GLOB W-2301), COM VIDRO DO TIPO LAMINADO COOL LITE 150ST (6mm) E COM APLICAÇÃO DE PELÍCULA JATEADA NA FACE INTERNA. ENCASTILHADA - FORNECIMENTO E INSTALAÇÃO	UN	1,00	442,32	19,62%	529,10	529,10	0,01 %	
4.3.247	26352	Próprio	JANELA TIPO MAXIM-AR, DIM (1,55x0,4), 2 FOLHAS, EM ALUMÍNIO NA COR CINZA (REF. PINT CZA GLOB W-2301), COM VIDRO DO TIPO LAMINADO COOL LITE 150ST (6mm). ENCASTILHADA - FORNECIMENTO E INSTALAÇÃO	UN	2,00	721,69	19,62%	863,28	1.726,56	0,04 %	
4.3.248	26355	Próprio	JANELA TIPO MAXIM-AR, DIM (1,65x0,4), 2 FOLHAS, EM ALUMÍNIO NA COR CINZA (REF. PINT CZA GLOB W-2301), COM VIDRO DO TIPO LAMINADO COOL LITE 150ST (6mm). ENCASTILHADA - FORNECIMENTO E INSTALAÇÃO	UN	11,00	768,25	19,62%	918,98	10.108,78	0,23 %	
4.3.249	26357	Próprio	JANELA TIPO MAXIM-AR, DIM (1,75x0,4), 2 FOLHAS, EM ALUMÍNIO NA COR CINZA (REF. PINT CZA GLOB W-2301), COM VIDRO DO TIPO LAMINADO COOL LITE 150ST (6mm). ENCASTILHADA - FORNECIMENTO E INSTALAÇÃO	UN	1,00	814,81	19,62%	974,67	974,67	0,02 %	
4.3.250	26358	Próprio	JANELA TIPO MAXIM-AR, DIM (1,55x0,4), 2 FOLHAS, EM ALUMÍNIO NA COR CINZA (REF. PINT CZA GLOB W-2301), COM VIDRO DO TIPO LAMINADO COOL LITE 150ST (6mm) E COM APLICAÇÃO DE PELÍCULA JATEADA NA FACE INTERNA. ENCASTILHADA - FORNECIMENTO E INSTALAÇÃO	UN	3,00	721,69	19,62%	863,28	2.589,84	0,06 %	
4.3.251	26359	Próprio	JANELA TIPO MAXIM-AR, DIM (1,55x0,4), 2 FOLHAS, EM ALUMÍNIO NA COR CINZA (REF. PINT CZA GLOB W-2301), COM VIDRO DUPLO (8mm) DO TIPO VIDRO LAMINADO COOL LITE 150ST (COM INSULAMENTO = SCREENLINE SL20 COM CORDÃO), ENCASTILHADA - FORNECIMENTO E INSTALAÇÃO	UN	1,00	2.989,48	19,62%	3.576,01	3.576,01	0,08 %	
4.3.252	26362	Próprio	JANELA TIPO MAXIM-AR, DIM (1,55x0,85), 2 FOLHAS, EM ALUMÍNIO NA COR CINZA (REF. PINT CZA GLOB W-2301), COM VIDRO DUPLO (8mm) DO TIPO VIDRO LAMINADO COOL LITE 150ST (COM INSULAMENTO = SCREENLINE SL20 COM CORDÃO), ENCASTILHADA - FORNECIMENTO E INSTALAÇÃO	UN	1,00	6.352,64	19,62%	7.599,02	7.599,02	0,18 %	
4.3.253	26364	Próprio	JANELA TIPO MAXIM-AR, DIM (2,35x0,4), 2 FOLHAS, EM ALUMÍNIO NA COR CINZA (REF. PINT CZA GLOB W-2301), COM VIDRO DUPLO (8mm) DO TIPO VIDRO LAMINADO COOL LITE 150ST (COM INSULAMENTO = SCREENLINE SL20 COM CORDÃO), ENCASTILHADA - FORNECIMENTO E INSTALAÇÃO	UN	1,00	4.420,00	19,62%	5.287,20	5.287,20	0,12 %	
4.3.254	26366	Próprio	JANELA TIPO MAXIM-AR, DIM (2,35x0,85), 2 FOLHAS, EM ALUMÍNIO NA COR CINZA (REF. PINT CZA GLOB W-2301), COM VIDRO DUPLO (8mm) DO TIPO VIDRO LAMINADO COOL LITE 150ST (COM INSULAMENTO = SCREENLINE SL20 COM CORDÃO), ENCASTILHADA - FORNECIMENTO E INSTALAÇÃO	UN	2,00	9.390,00	19,62%	11.232,31	22.464,62	0,52 %	
4.3.255	26367	Próprio	JANELA TIPO MAXIM-AR, DIM (1,55x1,3), 2 FOLHAS FIXAS E 2 FOLHAS MÓVEIS MAXIM-AR, EM ALUMÍNIO NA COR CINZA (REF. PINT CZA GLOB W-2301), COM VIDRO DO TIPO LAMINADO COOL LITE 150ST (6mm). ENCASTILHADA - FORNECIMENTO E INSTALAÇÃO	UN	2,00	2.345,48	19,62%	2.805,66	5.611,32	0,13 %	
4.3.256	26372	Próprio	JANELA TIPO MAXIM-AR, DIM (2,35x1,3), 2 FOLHAS FIXAS E 2 FOLHAS MÓVEIS MAXIM-AR, EM ALUMÍNIO NA COR CINZA (REF. PINT CZA GLOB W-2301), COM VIDRO DO TIPO LAMINADO COOL LITE 150ST (6mm). ENCASTILHADA - FORNECIMENTO E INSTALAÇÃO	UN	6,00	3.556,05	19,62%	4.253,74	25.522,44	0,59 %	
4.3.257	26373	Próprio	JANELA TIPO MAXIM-AR, DIM (3,15x0,4), 3 FOLHAS, EM ALUMÍNIO NA COR CINZA (REF. PINT CZA GLOB W-2301), COM VIDRO DUPLO (8mm) DO TIPO VIDRO LAMINADO COOL LITE 150ST (COM INSULAMENTO = SCREENLINE SL20 COM CORDÃO), ENCASTILHADA - FORNECIMENTO E INSTALAÇÃO	UN	1,00	5.930,00	19,62%	7.093,46	7.093,46	0,16 %	
4.3.258	26377	Próprio	JANELA TIPO MAXIM-AR, DIM (3,15x0,85), 3 FOLHAS, EM ALUMÍNIO NA COR CINZA (REF. PINT CZA GLOB W-2301), COM VIDRO DUPLO (8mm) DO TIPO VIDRO LAMINADO COOL LITE 150ST (COM INSULAMENTO = SCREENLINE SL20 COM CORDÃO), ENCASTILHADA - FORNECIMENTO E INSTALAÇÃO	UN	1,00	12.590,00	19,62%	15.060,15	15.060,15	0,35 %	
4.3.259	26381	Próprio	JANELA TIPO MAXIM-AR, DIM (3,1x1,3), 3 FOLHAS FIXAS E 3 FOLHAS MÓVEIS, EM ALUMÍNIO NA COR CINZA (REF. PINT CZA GLOB W-2301), COM VIDRO DO TIPO LAMINADO COOL LITE 150ST (6mm). ENCASTILHADA - FORNECIMENTO E INSTALAÇÃO	UN	1,00	4.690,96	19,62%	5.611,32	5.611,32	0,13 %	
4.3.260	26382	Próprio	JANELA TIPO MAXIM-AR, DIM (2x0,4), 2 FOLHAS, EM ALUMÍNIO NA COR CINZA (REF. PINT CZA GLOB W-2301), COM VIDRO DO TIPO LAMINADO COOL LITE 150ST (6mm). ENCASTILHADA - FORNECIMENTO E INSTALAÇÃO	UN	26,00	931,21	19,62%	1.113,91	28.961,66	0,67 %	
5			COMPLEMENTARES		1,00			1.119.279,23	1.119.279,23	25,90 %	
5.1			LINHA DE VIDA		1,00			1.119.279,23	1.119.279,23	25,90 %	
5.1.1	22142	Próprio	MONTAGEM E DESMONTAGEM DE BALANCIM, EXCLUSIVE LOCAÇÃO	UN	34,00	129,47	24,20 %	160,80	5.467,20	0,13 %	
5.1.2	26618	Próprio	OLHAL DE ANCORAGEM EM AÇO INOX COM ROSCA INTERNA E BARRA ROSCADA DE 1/2" - FORNECIMENTO E INSTALAÇÃO	UN	77,00	73,97	24,20 %	91,87	7.073,99	0,16 %	
5.1.3	21487	Próprio	CHUMBADOR QUÍMICO A BASE EPÓXI	KG	1,54	280,92	24,20 %	348,90	537,30	0,01 %	
5.1.4	26452	Próprio	CABO DE AÇO, ALMA DE FIBRA 6X19 AF, DIÂMETRO NOMINAL 1/2" PARA LINHA DE VIDA VERTICAL, COM PRESILHAS (CLIPS) EM AÇO GALVANIZADO E SAPATILHA - HOF	M	845,00	36,54	24,20 %	45,38	38.346,10	0,89 %	
5.1.5	11897	Próprio	PLATAFORMA DE PROTEÇÃO PRINCIPAL (PRIMÁRIA) PARA COLETA DE RESÍDUOS COM ESTRUTURA METÁLICA E FORRAÇÃO EM TÁBUA DE MADEIRA SERRADA - 1 MONTAGEM POR OBRA	M	160,30	766,52	24,20 %	952,01	152.607,20	3,53 %	
5.1.6	97062	SINAPI	COLOCAÇÃO DE TELA EM ANDAIME FACHADEIRO. AF_03/2024	m²	2523,00	6,90	24,20 %	8,56	21.596,88	0,50 %	
5.1.7	24982	Próprio	LOCAÇÃO DE EQUIPAMENTOS PARA REFORMA DA FACHADA - HOF	MÉS	6,00	129.200,00	15,28%	148.941,76	893.650,56	20,68 %	
6			CLIMATIZAÇÃO		1,00			83.217,41	83.217,41	1,93 %	
6.1			REMOÇÃO INSTALAÇÕES		1,00			12.802,61	12.802,61	0,30 %	
6.1.1	382	Próprio	Remoção de tubulação de gás	m	149,59	14,55	24,20 %	18,07	2.703,09	0,06 %	
6.1.2	22295	Próprio	REMOÇÃO E REINSTALAÇÃO DE AR CONDICIONADO TIPO SPLIT	UN	34,00	236,76	24,20 %	294,05	9.997,70	0,23 %	
6.1.3	24956	Próprio	Remoção de ar condicionado tipo janela	un	3,00	27,33	24,20 %	33,94	101,82	0,00 %	
6.2			CARGA, TRANSPORTE MANUAL E MECANIZADA		1,00			4.371,05	4.371,05	0,10 %	
6.2.1	21906	Próprio	TRANSPORTE VERTICAL MECANIZADO DE ENTULHO H<=30M	m³	14,66	144,14	24,20 %	179,02	2.624,43	0,06 %	
6.2.2	100999	SINAPI	CARGA, MANOBRAS E DESCARGA DE ENTULHO EM CAMINHÃO BASCULANTE 14 M³ - CARGA COM ESCAVADEIRA HIDRÁULICA (CAÇAMBA DE 0,80 M³ / 111 HP) E DESCARGA LIVRE (UNIDADE: T). AF_02/2026	T	19,64	6,63	24,20 %	8,23	161,63	0,00 %	
6.2.3	95879	SINAPI	TRANSPORTE COM CAMINHÃO BASCULANTE DE 14 M³, EM VIA URBANA PAVIMENTADA, DMT ATÉ 30 KM (UNIDADE: TXKM). AF_02/2026	TXKM	267,11	1,71	24,20 %	2,12	566,27	0,01 %	
6.2.4	22128	Próprio	DESTINAÇÃO FINAL DE RESÍDUOS DE ENTULHO PARA O CTR CICLO AMBIENTAL	T	19,64	45,00	15,28%	51,87	1.018,72	0,02 %	
6.3			INSTALAÇÃO		1,00			66.043,75	66.043,75	1,53 %	



PLANILHA ORÇAMENTÁRIA SINTÉTICA SEM DESONERAÇÃO

Obra:	CONTRATAÇÃO DE EMPRESA ESPECIALIZADA EM ENGENHARIA PARA REQUALIFICAÇÃO DA FACHADA DO HOSPITAL OTÁVIO DE FREITAS, NO MUNICÍPIO DO RECIFE, NO ESTADO DE PERNAMBUCO.							Responsável técnico:	MAYARA DANIELLE LEITE	
Local:	Hospital Otávio de Freitas, R. Aprígio Guimarães, 600 - Tejipio, Recife - PE, 50920-640							BDI DE SERVIÇO:	24,20%	
Data base:	SINAPI 03/2026, DNIT 01/2026 E COMPOSIÇÕES PRÓPRIAS							BDI FORNECIMENTOS	15,28% E 19,62%	
Prazo de execução:	6 MESES							ENCARGOS SOCIAIS	114,63% (HORA); 70,67% (MÊS)	
						Valor Final do Orçamento COM BDI			R\$ 24.126.790,12	
						Valor do BDI			R\$ 4.322.003,35	
						Valor Final do Orçamento SEM BDI			R\$ 19.804.786,77	
Item	Código	Banco	Descrição	Und	Quant.	Valor Unit	BDI	Valor Unit com BDI	Total	Peso (%)
6.3.1	97327	SINAPI	TUBO EM COBRE FLEXÍVEL, DN 1/4", COM ISOLAMENTO, INSTALADO EM RAMAL DE ALIMENTAÇÃO DE AR-CONDICIONADO - FORNECIMENTO E INSTALAÇÃO. AF_07/2025	M	218,15	27,34	24,20 %	33,95	7.406,19	0,17 %
6.3.2	97328	SINAPI	TUBO EM COBRE FLEXÍVEL, DN 3/8", COM ISOLAMENTO, INSTALADO EM RAMAL DE ALIMENTAÇÃO DE AR-CONDICIONADO - FORNECIMENTO E INSTALAÇÃO. AF_07/2025	M	170,93	44,89	24,20 %	55,75	9.529,34	0,22 %
6.3.3	97329	SINAPI	TUBO EM COBRE FLEXÍVEL, DN 1/2", COM ISOLAMENTO, INSTALADO EM RAMAL DE ALIMENTAÇÃO DE AR-CONDICIONADO - FORNECIMENTO E INSTALAÇÃO. AF_07/2025	M	209,01	57,92	24,20 %	71,93	15.034,08	0,35 %
6.3.4	97330	SINAPI	TUBO EM COBRE FLEXÍVEL, DN 5/8", COM ISOLAMENTO, INSTALADO EM RAMAL DE ALIMENTAÇÃO DE AR-CONDICIONADO - FORNECIMENTO E INSTALAÇÃO. AF_07/2025	M	60,22	71,20	24,20 %	88,43	5.325,25	0,12 %
6.3.5	12098	Próprio	TUBO DE COBRE RÍGIDO, DN 1 1/8", COM ISOLAMENTO, INSTALADO EM RAMAL DE ALIMENTAÇÃO DE AR-CONDICIONADO - FORNECIMENTO E INSTALAÇÃO	M	121,90	189,89	24,20 %	235,84	28.748,89	0,67 %
7			ELEMENTOS VISUAIS		1,00			22.680,71	22.680,71	0,52 %
7.1	25360	Próprio	TOTEM DUPLA FACE COM 60CM DE ESPESSURA COM BASE ESTRUTURAL, SENDO (4,00 X 1,30)M (A X L), REVESTIMENTO DE ACM 3MM COM LOGOMARCA DO GOVERNO DO ESTADO - HOF	UN	1,00	10.410,64	19,62%	12.453,20	12.453,20	0,29 %
7.2	25377	Próprio	TOTEM DE SINALIZAÇÃO EM CHAPA DE AÇO GALVANIZADO COM ADESIVO UV E SUPORTE METÁLICO - FORNECIMENTO E INSTALAÇÃO	UN	1,00	8.550,00	19,62%	10.227,51	10.227,51	0,24 %
8			LIMPEZA FINAL DE OBRA		1,00			14.099,97	14.099,97	0,33 %
8.1	12007	Próprio	LIMPEZA FINAL DE OBRA.	m²	2431,03	4,67	24,20 %	5,80	14.099,97	0,33 %

PREÇO TOTAL COM BDI R\$ 24.126.790,12

MAYARA DANIELLE LEITE  
Setor de Engenharia